


大分県の水道

令和4年度

(令和5年3月31日現在)



大分県環境保全課

目 次

1	用語の解説、各表の諸元	1
	(1) 水道の種類	1
	(2) 水道施設の概要	1
	(3) 各表の緒元	2
2	水道普及の現況図	3
	(1) 市町村別水道普及図	3
	(2) 令和4年度末水道普及状況	4
	① 市町村別水道普及状況	4
	② 保健所別水道普及状況	5
	(3) 年度別水道普及率及び給水人口推移	6
	(4) 水道の施設別普及率	8
	(5) 水道の施設別・市郡別普及率	9
3	水道の普及状況	10
	(1) 概 況	10
	(2) 全国の水道普及状況	11
	(3) 年度別水道普及状況	12
	(4) 保健所別水道普及状況	14
	(5) 市町村別水道普及状況（総括）	14
	(6) 市町村別水道普及状況	16
	(7) 市町村別供給能力状況	18
4	水道施設の現況	20
	(1) 総 括 表	20
	(2) 上水道・用水供給	22
	① 計画及び現況	22
	② 取水量	26
	(3) 簡易水道	28
	① 給水開始・認可年月日及び給水人口	28
	② 計画1日最大取水量	32
	③ 年間取水量	36
	④ 年間浄水量及び年間給水量	40
	⑤ 配水池・総管路延長及び水道料金	44
	⑥ 取水量・浄水量・給水量及び水質検査実施状況	48
	(4) 専用水道	52
	(5) 給水施設	62

1 用語の解説、各表の諸元

(1) 水道の種類

- | | | |
|---|-----------|--|
| ① | 上水道 | 計画給水人口5,001人以上の水道 |
| ② | 簡易水道 | 計画給水人口101人以上5,000人以下の水道。
「簡易」とあるのは施設の規模が小さいという意味で、構造的には上水道と何ら変わらない。 |
| ③ | 専用水道 | 寄宿舍・社宅等における自家用の水道で、居住人口101人以上のもの。分譲住宅等に設置され、上水道や簡易水道に統合されるまでの間、この取扱を受けるものがある。
(なお、平成14年4月に施行された改正水道法により、水道施設の1日最大給水量{人の飲用、炊事用、浴用その他の生活の用に供する目的のために使用することの出来る能力}が20立方メートルを超える施設が専用水道に追加された。) |
| ④ | 簡易専用水道 | 水道事業から供給を受ける水のみを水源とするもので、受水槽の有効容量が10立方メートルを超えるもの。 |
| ⑤ | 水道用水供給事業 | 水道事業者によるその用水（浄水）を供給する事業 |
| ⑥ | 給水施設 | 居住人口が50人以上100人以下のもの。大分県給水施設条例に規定された施設。 |
| ⑦ | 小規模簡易専用水道 | 水道事業から供給を受ける水のみを水源とするもので、受水槽の有効容量が10立方メートル以下のもの。市町村の条例等に規定された施設。 |

(2) 水道施設の概要

- | | | |
|---|------|--|
| ① | 貯水施設 | 水道用水を年間を通じて安定して取水するため、ダムや堰により設けられた貯水池をいう。水道専用のものもあるが、洪水調節、発電、かんがい等の目的を兼ねた多目的なものが多い。大都市の水道では多量の用水を大規模なダムに依存する場合が多い。 |
| ② | 取水施設 | 地表水を取水するものとして取水堰、取水門、集水管渠があり、地下水を取水するものとして浅井戸、深井戸がある。 |
| ③ | 導水施設 | 取水施設から取入れた原水を浄水施設まで導く管や水路をいう。 |
| ④ | 浄水施設 | 原水はその水質の程度に応じて、次に示すような種々の過程を経て人の飲用に適するように浄水処理を行う施設の総体をいう。 |
| | 沈澱池 | 原水中の懸濁物質を沈澱除去するための池で、普通沈澱池と薬品沈澱池とがある。 |
| | ろ過池 | 砂等のろ材を用いて原水中の微細な懸濁物質や微生物をろ過して除去する装置で、生物のろ過膜の働きを利用した緩速ろ過池と、薬品による凝集効果を利用した急速ろ過池とに分けられる。
また、最近では、膜ろ過も用いられるようになった。 |

消毒設備	通常の浄水操作では完全に除去できない原水中の細菌を、塩素を使って消毒する設備である。水質がきわめて清澄な地下水や湧水を原水として用いる場合、沈澱池やろ過池は不要でも、消毒設備は必ず設置しなければならない。
特殊設備	沈澱池やろ過池等の通常の浄水過程では水質基準を満たすまで浄化できない場合、目的の物質だけ除去するため特殊な処理が施される。除鉄設備、除マンガン設備のほか、近年、湖沼水やダムの富栄養化の進行にともなう異臭味等を除去するための高度処理（生物処理、オゾン処理、活性炭処理）や、地下水中のトリクロロエチレン等の化学物質を除去するためのストリッピング処理（揮散処理）等を設ける施設もある。
⑤ 送水施設	浄水施設で得られた浄水を配水施設へ送る送水管及びその付帯設備をいう。
⑥ 配水施設	給水区域内に常時安定して浄水を給水する施設で、配水池、配水管並びにそれらの付帯設備をいう。配水池は、給水圧を一定に保つとともに、一定の水量を貯留することにより、使用水量の時間変動に対処する機能を有している。
⑦ 給水装置	配水管から分岐した給水管及びこれに直結した給水栓等の給水用具をいう。機構的に配水管と直結していない受水槽以下の配水設備は給水装置に含まれない。

(3) 各表の諸元

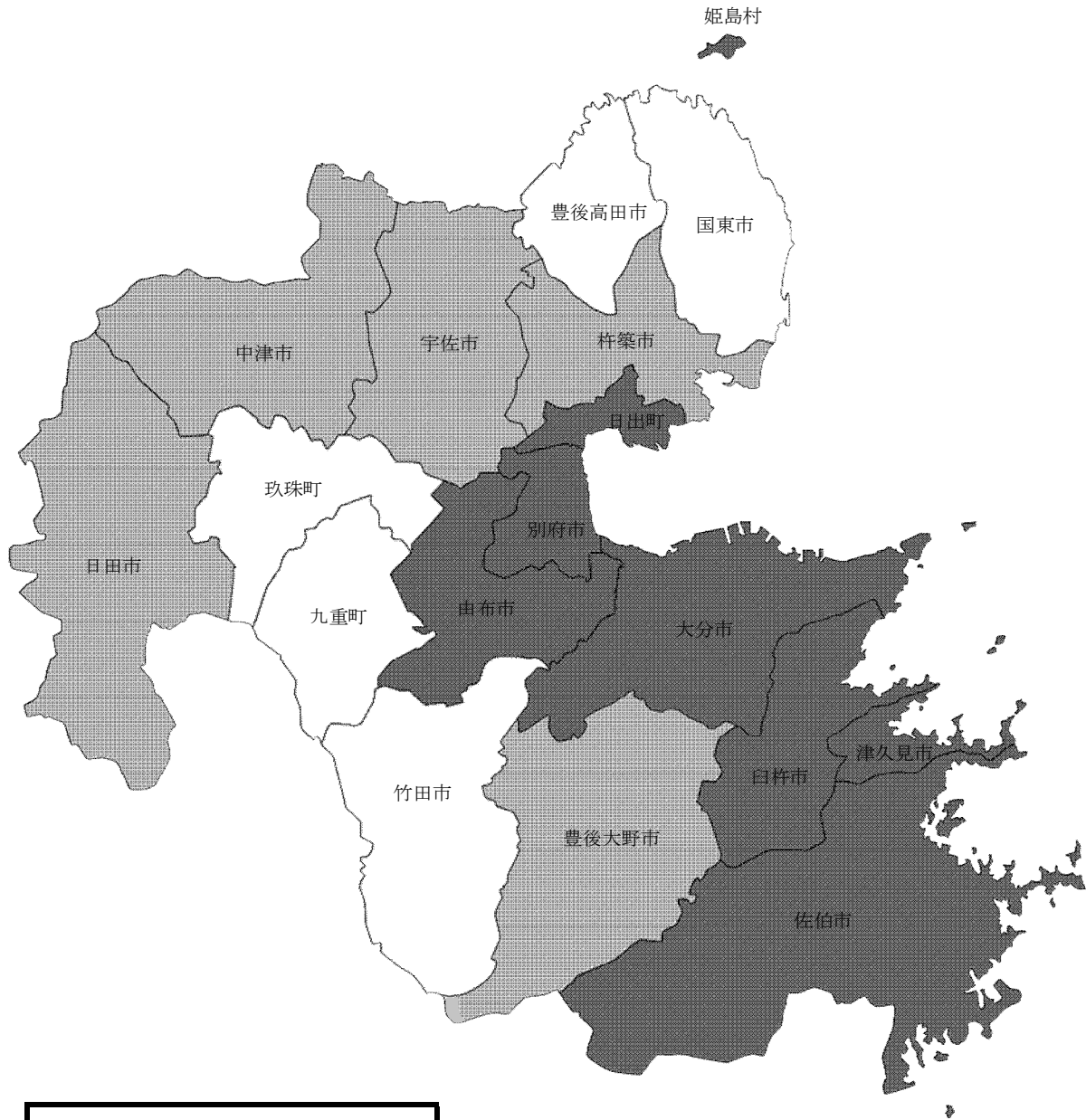
① 行政区域内 総人口	大分県企画振興部統計調査課資料（令和5年4月1日現在）による。								
② 普及率	$(\text{現在給水人口} \div \text{行政区域内総人口}) \times 100 (\%)$								
③ 原水の種別	「表」表流水、「貯」貯水池、「伏」伏流水、「浅」浅井戸、「深」深井戸、「湧」湧水、「受」他水道からの受水、「分」他用水からの分水								
④ 浄水施設の種	「緩」緩速ろ過、「急」急速ろ過、「除鉄」除鉄設備、「除マ」除マンガン設備、「緩（上向）」上向性ろ過、「膜」膜ろ過								
⑤ 配水方式	「自然」自然流下式、「加圧」ポンプ加圧式、「併用」自然、加圧の併用								
⑥ 料金体系	「用途」用途別、「口径」口径別、「単一」単一制、「定額」定額								
⑦ 給水量	<table border="0" style="margin-left: 20px;"> <tr> <td style="vertical-align: top;">有効水量……………</td> <td>使用上有効とみられる水量</td> </tr> <tr> <td style="vertical-align: top;">├ 有収水量……………</td> <td>料金徴収の基礎となった水量で、メーターによる実使用水量</td> </tr> <tr> <td style="vertical-align: top;">└ 無収水量……………</td> <td>メーター不感水量、局事業用水量、その他公園用用水、消防用水など、料金徴収の対象にならない水量</td> </tr> <tr> <td style="vertical-align: top;">無効水量……………</td> <td>給水量のうち、漏水・その他損失とみられる水量</td> </tr> </table>	有効水量……………	使用上有効とみられる水量	├ 有収水量……………	料金徴収の基礎となった水量で、メーターによる実使用水量	└ 無収水量……………	メーター不感水量、局事業用水量、その他公園用用水、消防用水など、料金徴収の対象にならない水量	無効水量……………	給水量のうち、漏水・その他損失とみられる水量
有効水量……………	使用上有効とみられる水量								
├ 有収水量……………	料金徴収の基礎となった水量で、メーターによる実使用水量								
└ 無収水量……………	メーター不感水量、局事業用水量、その他公園用用水、消防用水など、料金徴収の対象にならない水量								
無効水量……………	給水量のうち、漏水・その他損失とみられる水量								




2 水道普及の現況図（令和5年3月31日現在）

(1) 市町村別水道普及図

全国の普及率 98.3%
大分県の普及率 92.0%

※行政区域内総人口 1,098,383 人



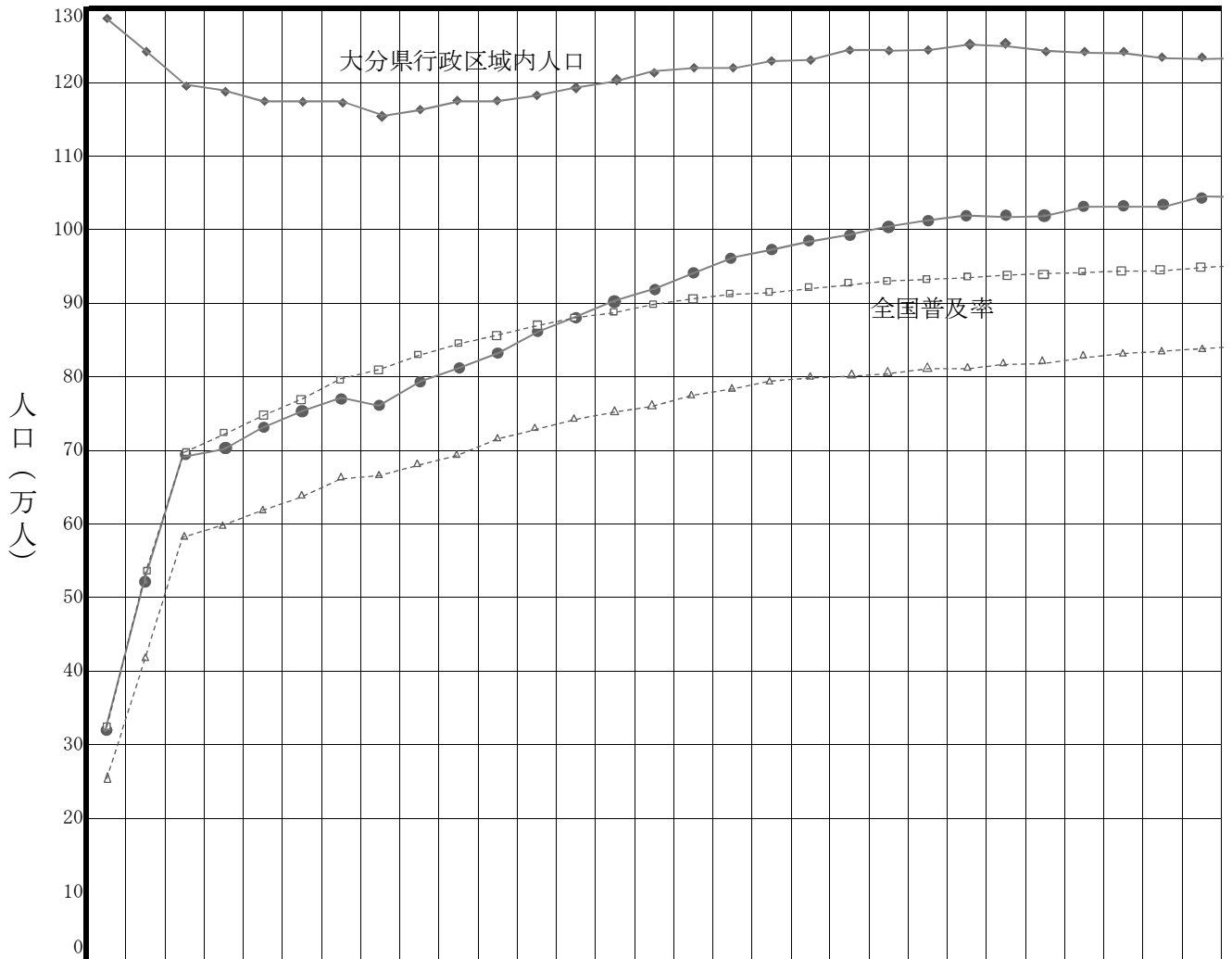
凡例	
	90%~100%
	70%~90%未満
	50%~70%未満

(2) 令和4年度末水道普及状況

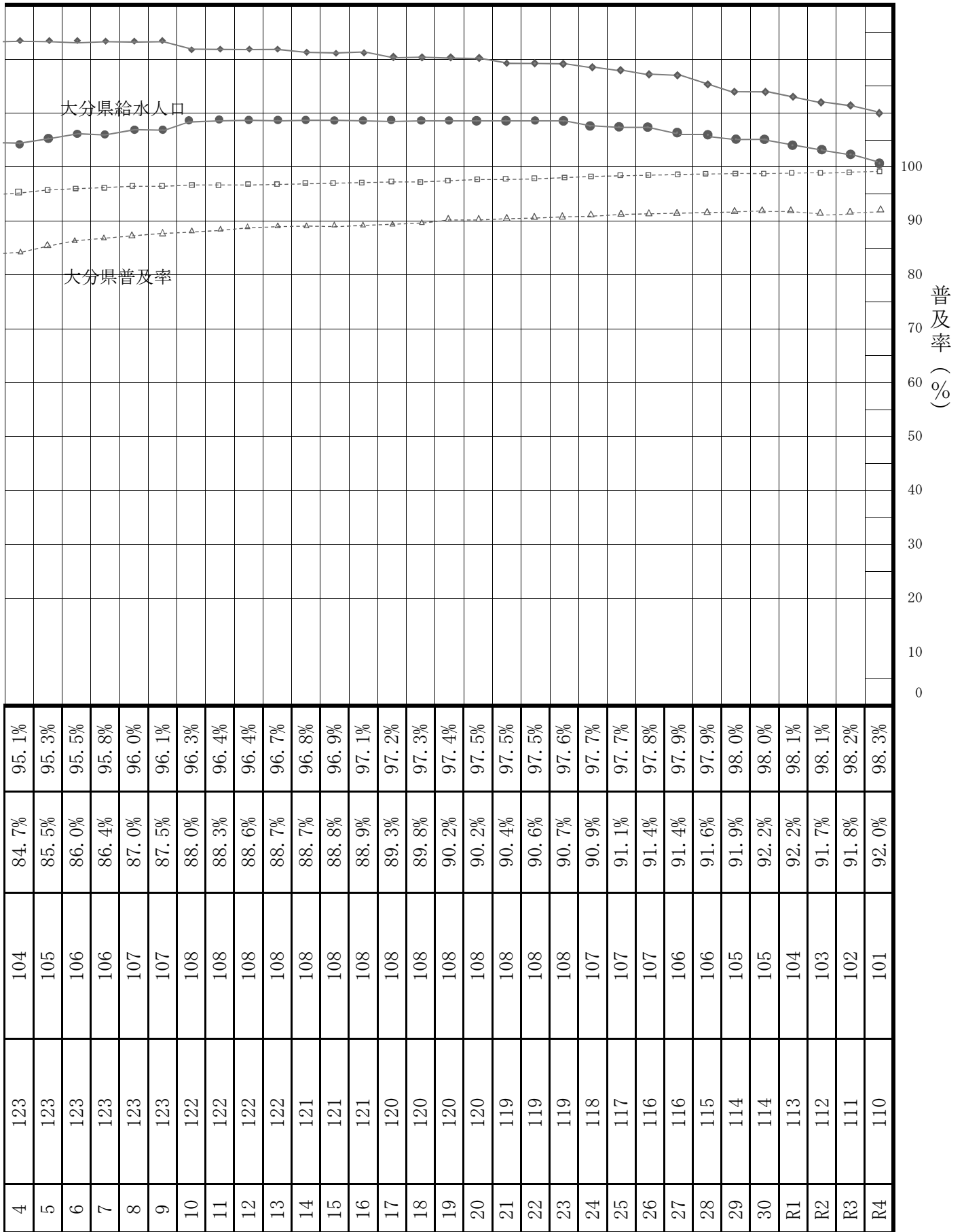
② 保健所（保健部）別普及状況

順位	普及率 (%)	保健所名	普及率 (%)									
			10	20	30	40	50	60	70	80	90	100
1	99.7%	大分市	[Progress bar showing 99.7% completion]									
2	99.4%	南部	[Progress bar showing 99.4% completion]									
	98.3%	全国平均	[Progress bar showing 98.3% completion]									
3	98.2%	中部	[Progress bar showing 98.2% completion]									
4	97.9%	中部保健所 由布保健部	[Progress bar showing 97.9% completion]									
5	96.2%	東部	[Progress bar showing 96.2% completion]									
	92.0%	大分県平均	[Progress bar showing 92.0% completion]									
6	81.5%	北部	[Progress bar showing 81.5% completion]									
7	75.3%	西部	[Progress bar showing 75.3% completion]									
8	71.5%	豊肥	[Progress bar showing 71.5% completion]									
9	62.8%	北部保健所 豊後高田保健部	[Progress bar showing 62.8% completion]									
10	60.2%	東部保健所 国東保健部	[Progress bar showing 60.2% completion]									

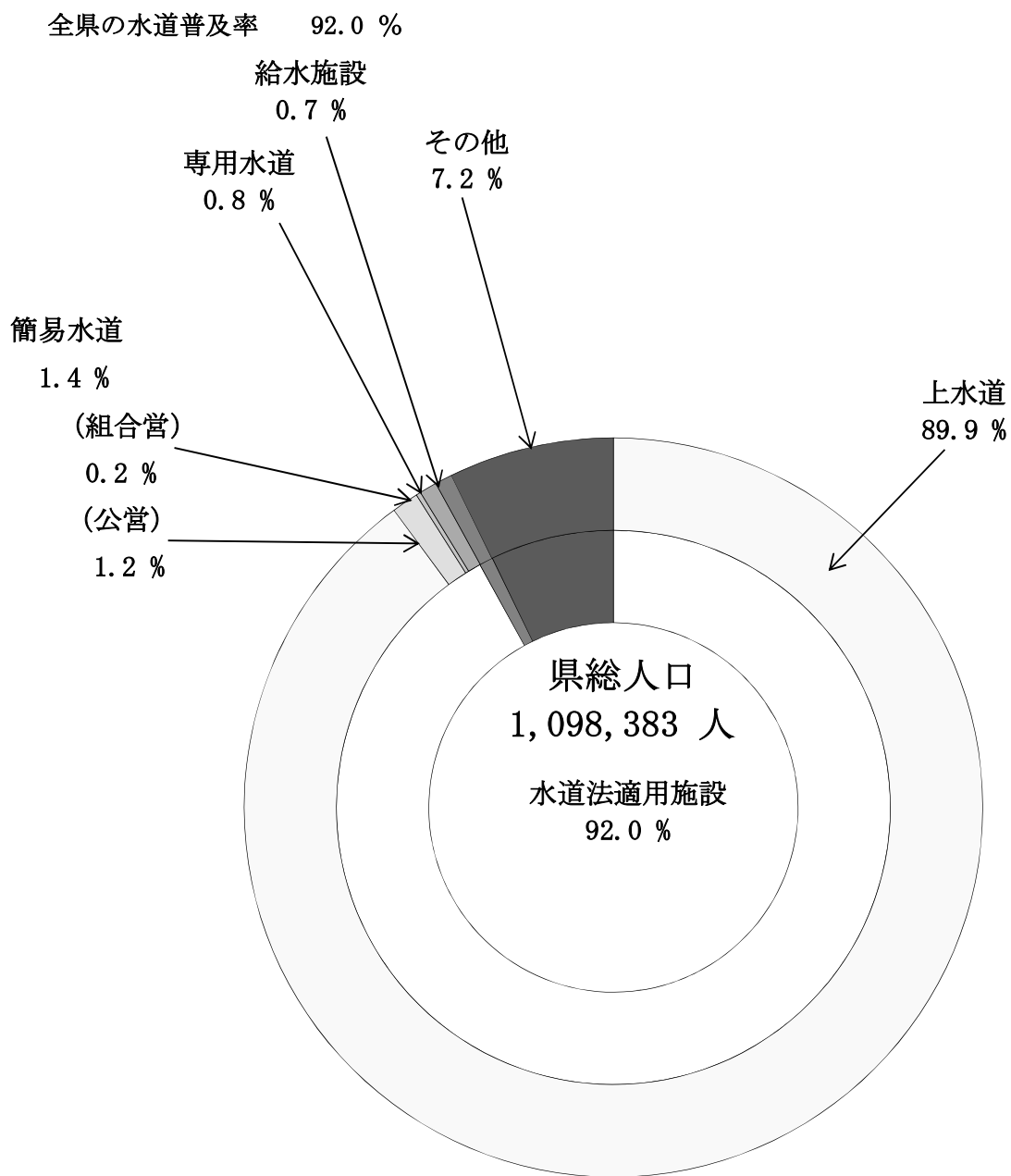
(3) 年度別水道普及率及び給水人口の推移



年度	大分県			全国普及率	
	行政区域内 総人口 (万人)	現在給水人口 (万人)			普及率
		人口	人口		
30	128	32	32	25.2%	32.2%
35	124	52	52	41.9%	53.4%
40	119	69	69	58.2%	69.4%
41	118	70	70	59.4%	72.2%
42	117	73	73	62.0%	74.7%
43	117	75	75	63.9%	76.9%
44	117	77	77	65.9%	79.0%
45	115	76	76	66.2%	80.8%
46	116	79	79	67.9%	82.7%
47	117	81	81	69.3%	84.3%
48	117	83	83	71.3%	85.4%
49	118	86	86	72.9%	86.7%
50	119	88	88	74.0%	87.6%
51	120	90	90	75.1%	88.6%
52	121	92	92	76.0%	89.5%
53	122	94	94	77.1%	90.3%
54	122	96	96	78.4%	91.1%
55	123	97	97	79.0%	91.5%
56	123	98	98	79.7%	91.9%
57	124	99	99	80.4%	92.2%
58	124	100	100	80.6%	92.6%
59	124	101	101	81.2%	93.1%
60	125	102	102	81.6%	93.3%
61	125	102	102	81.9%	93.6%
62	124	102	102	82.1%	93.9%
63	124	103	103	82.7%	94.2%
H1	124	103	103	83.1%	94.4%
2	123	103	103	83.6%	94.7%
3	123	104	104	84.2%	94.9%

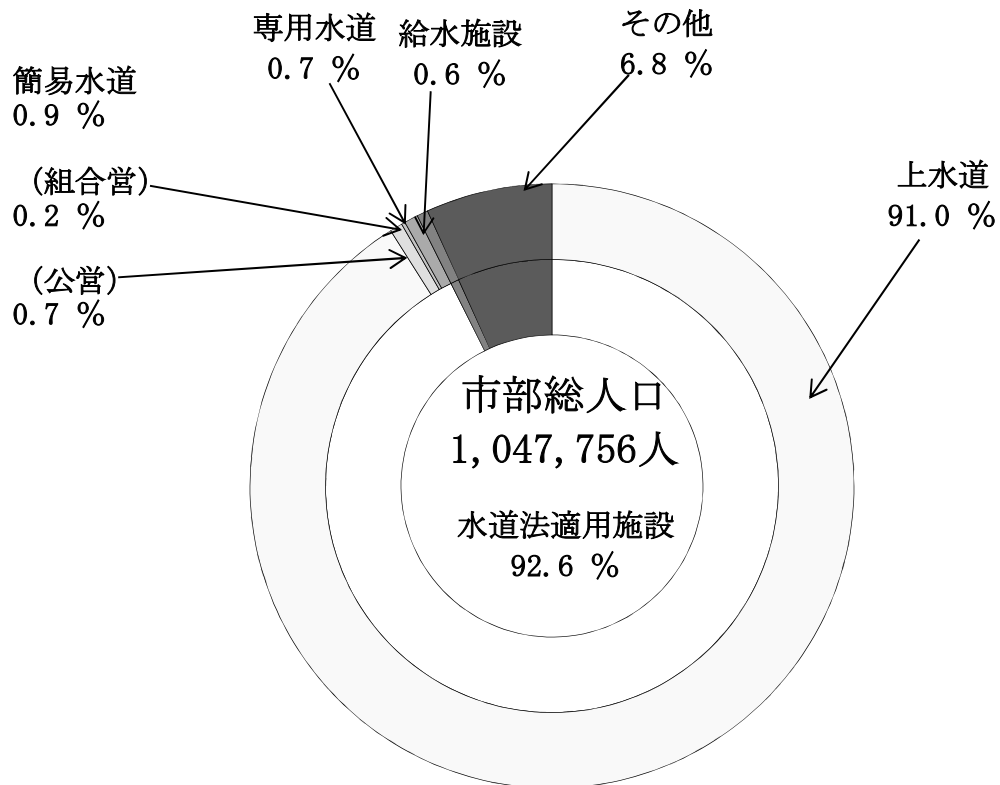


(4) 水道の施設別普及率

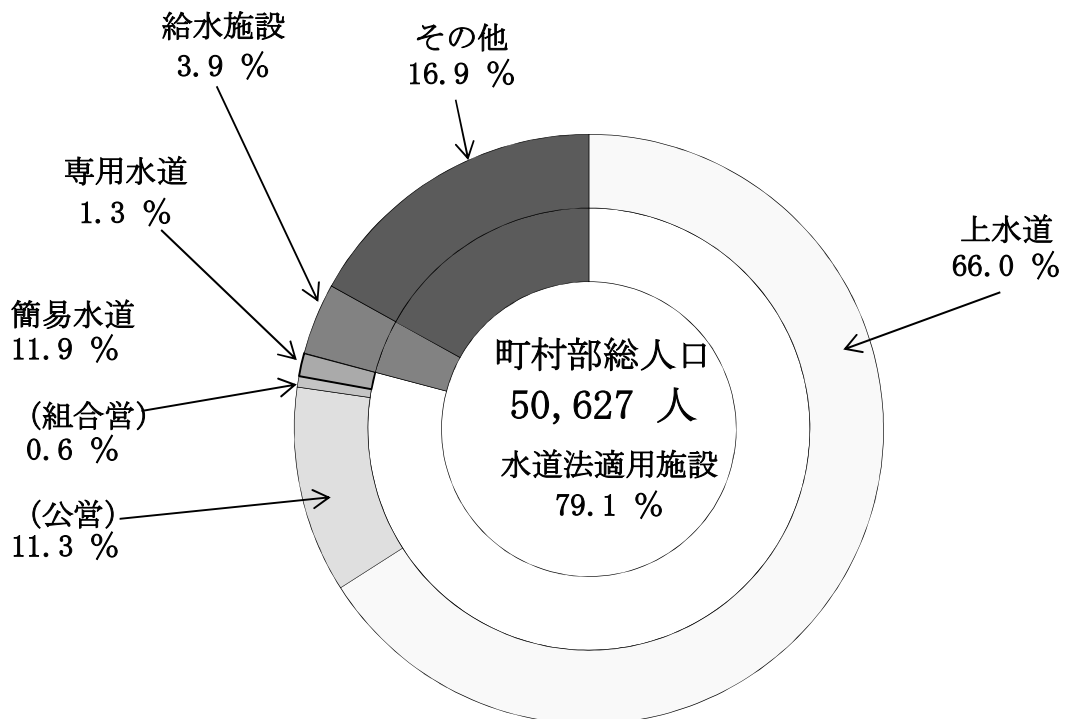


(5) 水道の施設別・市郡別普及率

①市部普及率 92.6 %



②町村部普及率 79.1 %



3 水道の普及状況

(1) 概況

① 水道の普及状況

大分県の水道の普及状況は令和4年度末で92.0%である。全国の水道普及率が、すでに98.3%にまで達していることと比べると、本県の水道施設整備の水準は非常に遅れているといえる。ちなみに、全国平均が90%を超えたのは昭和53年度である。

市部町村部別にみると、市部が92.6%に対して、町村部が79.1%である。市町村合併前と比較すると、合併により市制へ移行した旧町村などがあるため、表面的には、ある程度平準化したように見えるが、依然として都市部・非都市部の地域格差は大きい。

また、地域別にみると、大分・別府両市及びその周辺地域や離島を含む県南部沿岸部で90%以上の高い普及率となっており、とりわけ公営の水道普及率が高いのが特徴である。普及率が低い地域は、国東半島地域、県北及び県西部の山間地域である。これらの地域で普及率が低い要因としては、地形が複雑なうえ、集落が点在しているなどの地理的条件により整備が困難であることや、現状において、小規模な水道や井戸・湧水等で生活用水が確保されている地域が多いことなどが考えられる。

なお、給水施設を除いた水道未普及地域の人口は、約7万9千人である。

② 今後の課題

県内の人口は減少傾向にあり、それに伴う有収水量の減少から、料金収入の減少が懸念されているところである。収入の減少が顕著になると、施設の更新等に影響を及ぼす。現在、県内の施設は耐用年数を超えた老朽施設が増加傾向にあるが、施設更新は進んでいない状況である。

また、南海トラフ大地震等の災害への対応として、水道施設の耐震化を進める必要があるが、県内の水道施設の耐震化は浄水施設で27.6%、管路で37.7%程度にとどまっている。

従って、各水道事業者が安定的な給水量を維持・確保するためには、施設の能力不足、耐震化や老朽化に対する計画的な整備が必要であり、更新計画の整備やアセットマネジメントの推進等を図る必要がある。

(2) 全国の水道普及状況 (令和5年3月31日現在)

(単位：人)

都道府県名	総人口 [A]	給水人口				普及率 [B/A] (%)	順位	
		上水道	簡易水道	専用水道	合計 [B]		全国	九州
北海道	5,114,809	4,722,260	289,437	16,158	5,027,855	98.3	24	
青森県	1,189,627	1,142,056	25,884	3,023	1,170,963	98.4	23	
岩手県	1,177,487	1,087,300	21,854	4,988	1,114,142	94.6	40	
宮城県	2,246,056	2,226,293	2,524	744	2,229,561	99.3	16	
秋田県	918,387	782,136	60,624	2,998	845,758	92.1	45	
山形県	1,035,555	1,005,395	20,047	186	1,025,628	99.0	18	
福島県	1,775,060	1,606,680	54,982	4,299	1,665,961	93.9	43	
茨城県	2,828,848	2,664,463	26,700	5,063	2,696,226	95.3	36	
栃木県	1,922,735	1,826,870	3,667	20,232	1,850,769	96.3	32	
群馬県	1,924,139	1,845,741	66,990	2,024	1,914,755	99.5	12	
埼玉県	7,328,073	7,301,451	4,371	6,041	7,311,863	99.8	7	
千葉県	6,269,572	5,954,846	5,880	42,825	6,003,551	95.8	34	
東京都	14,061,828	14,026,502	11,515	23,485	14,061,502	100.0	1	
神奈川県	9,222,108	9,196,420	14,346	4,806	9,215,572	99.9	4	
新潟県	2,135,036	2,039,279	83,435	2,700	2,125,414	99.5	11	
富山県	1,009,050	921,090	21,774	3,199	946,063	93.8	44	
石川県	1,111,480	1,070,657	23,920	4,978	1,099,555	98.9	21	
福井県	755,510	687,787	41,032	956	729,775	96.6	31	
山梨県	808,468	711,056	80,989	4,691	796,736	98.5	22	
長野県	2,006,353	1,900,993	84,460	1,606	1,987,059	99.0	19	
岐阜県	1,933,019	1,775,646	56,060	4,190	1,835,896	95.0	38	
静岡県	3,561,252	3,461,681	51,521	14,123	3,527,325	99.0	17	
愛知県	7,475,630	7,451,535	8,657	10,648	7,470,840	99.9	3	
三重県	1,766,053	1,749,930	8,019	2,020	1,759,969	99.7	10	
滋賀県	1,411,189	1,388,650	13,624	5,567	1,407,841	99.8	9	
京都府	2,546,825	2,528,726	10,666	1,731	2,541,123	99.8	8	
大阪府	8,770,650	8,768,273	0	1,937	8,770,210	100.0	2	
兵庫県	5,378,405	5,352,772	17,863	1,199	5,371,834	99.9	6	
奈良県	1,307,906	1,284,163	14,414	249	1,298,826	99.3	15	
和歌山県	910,486	855,544	36,755	1,325	893,624	98.1	25	
鳥取県	543,210	493,457	36,286	2,578	532,321	98.0	26	
島根県	650,900	616,698	16,238	464	633,400	97.3	29	
岡山県	1,850,206	1,789,896	44,902	2,587	1,837,385	99.3	14	
広島県	2,761,025	2,611,308	9,978	7,246	2,628,532	95.2	37	
山口県	1,301,688	1,212,607	10,508	4,138	1,227,253	94.3	41	
徳島県	697,733	643,476	22,043	12,740	678,259	97.2	30	
香川県	926,866	917,648	2,988	3	920,639	99.3	13	
愛媛県	1,320,198	1,197,928	21,068	20,472	1,239,468	93.9	42	
高知県	675,090	573,593	61,707	5,080	640,380	94.9	39	
福岡県	5,101,390	4,794,464	13,690	87,231	4,895,385	96.0	33	5
佐賀県	803,055	759,123	8,641	1,092	768,856	95.7	35	6
長崎県	1,270,358	1,222,639	22,911	12,370	1,257,920	99.0	20	2
熊本県	1,709,733	1,439,081	74,272	16,616	1,529,969	89.5	47	8
大分県	1,098,383	987,116	15,184	8,369	1,010,669	92.0	46	7
宮崎県	1,048,688	992,651	31,828	1,843	1,026,322	97.9	27	3
鹿児島県	1,581,634	1,482,681	45,816	16,153	1,544,650	97.7	28	4
沖縄県	1,462,871	1,437,909	23,267	18	1,461,194	99.9	5	1
合計	124,704,624	120,508,470	1,623,337	396,991	122,528,798	98.3	-	-
令和3年度	125,177,460	120,874,440	1,666,833	362,430	122,903,703	98.2	-	-

(3) 年度別水道普及状況

年度別	上水道			簡易水道(公営)			簡易水道(組合営)			専用水		
	箇所	計画給水人口	現在給水人口	箇所	計画給水人口	現在給水人口	箇所	計画給水人口	現在給水人口	箇所	当初給水人口	
30		10	387,800	255,688	34	48,122	29,196	3	8,170	5,795	149	30,800
40	累計	17	823,300	465,808	161	184,330	140,750	99	28,731	24,150	305	60,642
45	累計	16	872,300	561,972	167	192,418	139,349	119	31,213	26,103	187	45,893
50	累計	17	896,100	682,962	164	197,341	138,637	99	26,967	22,142	183	59,449
55	累計	18	907,450	778,099	184	201,923	144,015	66	18,977	16,719	114	46,789
60	累計	19	930,750	839,225	189	177,036	139,604	51	16,386	13,435	86	34,970
H2	累計	19	1,056,200	859,707	197	177,063	133,578	50	16,126	12,362	86	37,387
7	累計	19	1,053,500	890,146	225	187,362	138,952	49	14,406	10,489	66	36,792
12	累計	19	1,064,700	905,795	238	190,124	143,818	48	12,910	9,678	48	34,313
17	累計	17	1,053,129	917,844	229	182,315	135,685	38	10,608	7,264	171	30,849
22	単年度		△ 5,400	6,490	△ 15	△ 8,408	△ 5,471		63	△ 200	5	△ 287
	累計	16	990,600	944,043	195	159,914	114,830	34	7,771	4,674	191	35,948
23	単年度			△ 157	△ 5	△ 462	△ 1,534			27		190
	累計	16	990,600	943,886	190	159,452	113,296	34	7,771	4,701	191	36,138
24	単年度			76	△ 1	△ 3,578	△ 4,117	△ 1	△ 70	△ 351	5	763
	累計	16	990,600	943,962	189	155,874	109,179	33	7,701	4,350	196	36,901
25	単年度		△ 1,500	△ 1,464	△ 2	△ 510	△ 3,041			△ 41	△ 4	361
	累計	16	989,100	942,498	187	155,364	106,138	33	7,701	4,309	192	36,499
26	単年度		△ 2,000	△ 1,274	△ 3	△ 2,404	△ 2,204		△ 61	△ 64	△ 5	1,941
	累計	16	987,100	941,224	184	152,960	103,934	33	7,640	4,245	187	38,440
27	単年度			1,880	△ 7	△ 8,110	△ 5,324			△ 182	8	117
	累計	16	987,100	943,104	177	144,850	98,610	33	7,640	4,063	195	38,557
28	単年度	1	16,300	10,007	△ 13	△ 20,173	△ 16,228	△ 1	△ 297	△ 54	1	△ 1,056
	累計	17	1,003,400	953,111	164	124,677	82,382	32	7,343	4,009	196	37,501
29	単年度		6,455	21,176	△ 40	△ 32,462	△ 17,601	△ 2	△ 550	△ 311	△ 2	△ 12,331
	累計	17	1,009,855	974,287	124	92,215	64,781	30	6,793	3,698	194	25,170
30	単年度		27,464	18,098	△ 33	△ 29,057	△ 21,990	△ 1	△ 222	△ 347		65
	累計	17	1,037,319	992,385	91	63,158	42,791	29	6,571	3,351	194	25,235
R1	単年度		2,555	2,215	△ 4	△ 10,025	△ 9,483			△ 196	△ 4	△ 470
	累計	17	1,039,874	994,600	87	53,133	33,308	29	6,571	3,155	190	24,765
R2	単年度		27,646	5,718	△ 65	△ 32,018	△ 19,488			△ 129	1	△ 2,969
	累計	17	1,067,520	1,000,318	22	21,115	13,820	29	6,571	3,026	191	21,796
R3	単年度		△ 13,240	△ 9,521			△ 457	△ 2	△ 342	△ 237	△ 5	6,562
	累計	17	1,054,280	990,797	22	21,115	13,363	27	6,229	2,789	186	28,358
R4	単年度		△ 3,900	△ 3,681	△ 1	△ 116	△ 493	△ 6	△ 1,009	△ 475		609
	累計	17	1,050,380	987,116	21	20,999	12,870	21	5,220	2,314	186	28,967

道	計			普及率 (%) (A)/(B)	行政区域内 人口 (B)	給 水 施 設			普及率 (%) (C)/(B)	年度	
	現在給水 人口	箇所	計画給水 人口			現在給水 人口 (A)	箇所	計画給水 人口			現在給水 人口 (C)
	30,800	196	474,892	321,479	25.2	1,277,199	125	8,887	8,887	0.7	30
	60,642	582	1,097,003	691,350	58.2	1,187,480	549	41,386	41,386	3.5	40
	37,083	489	1,141,824	764,507	66.2	1,154,869	632	46,269	43,330	3.8	45
	36,168	463	1,179,857	879,909	74.0	1,189,569	626	45,959	40,149	3.4	50
	29,161	382	1,175,139	967,994	79.0	1,225,421	535	40,334	33,812	2.8	55
	24,446	345	1,159,142	1,016,710	81.6	1,246,504	402	31,773	26,178	2.1	60
	24,806	352	1,286,776	1,030,453	83.6	1,232,402	373	29,684	23,178	1.9	H2
	23,319	359	1,292,060	1,062,906	86.4	1,230,029	348	27,498	20,254	1.6	7
	19,375	353	1,302,047	1,078,666	88.6	1,217,942	382	41,934	20,447	1.7	12
	15,157	455	1,276,901	1,075,950	89.3	1,204,710	335	36,391	17,425	1.4	17
	△ 409	△ 10	△ 14,032	410	0.2	△ 2,123	△ 3	△ 385	△ 35		22
	14,844	436	1,194,233	1,078,391	90.6	1,190,836	324	30,307	16,028	1.3	
	△ 706	△ 5	△ 272	△ 2,370	0.2	△ 5,013	△ 4	△ 194	△ 172		23
	14,138	431	1,193,961	1,076,021	90.7	1,185,823	320	30,113	15,856	1.3	
	411	3	△ 2,885	△ 3,981	0.2	△ 7,048	△ 13	△ 1,169	△ 434		24
	14,549	434	1,191,076	1,072,040	90.9	1,178,775	307	28,944	15,422	1.3	
	1,224	△ 6	△ 5,297	△ 7,714	0.2	△ 13,780	△ 11	△ 2,045	△ 772	△ 0	25
	15,362	428	1,188,664	1,068,307	91.1	1,172,043	296	28,068	14,650	1.2	
	294	△ 8	△ 2,524	△ 3,248	0.3	△ 7,157	△ 1	△ 134	△ 117	0.1	26
	15,656	420	1,186,140	1,065,059	91.4	1,164,886	295	27,934	14,533	1.3	
	△ 504	1	△ 7,993	△ 4,130		△ 4,363		△ 24	45		27
	15,152	421	1,178,147	1,060,929	91.4	1,160,523	295	27,910	14,578	1.3	
	455	△ 12	△ 5226	△ 5820	0.5	△ 8140	△ 4	△ 171	△ 87		28
	15,607	409	1,172,921	1,055,109	91.6	1,152,383	291	27,739	14,491	1.3	
	△ 7266	△ 44	△ 38888	△ 4002		△ 8407	2	193	193		29
	8,341	365	1,134,033	1,051,107	91.9	1,143,976	293	27,932	14,684	1.3	
	△ 160	△ 34	△ 1750	△ 4399		△ 8214	△ 1	△ 50	△ 250		30
	8,181	331	1,132,283	1,046,708	92.2	1,135,762	292	27,882	14,434	1.3	
	279	△ 8	△ 7940	△ 7185		△ 8401	△ 20	△ 2100	△ 1084		R1
	8,460	323	1,124,343	1,039,523	92.2	1,127,361	272	25,782	13,350	1.2	
	△ 401	△ 64	△ 7341	△ 14300		△ 9382	△ 78	△ 7532	△ 1889		R2
	8,059	259	1,117,002	1,025,223	91.7	1,117,979	194	18,250	11,461	1.0	
	349	△ 7	△ 7020	△ 9866		△ 12051	△ 42	△ 4118	△ 2875		R3
	8,408	252	1,109,982	1,015,357	91.8	1,105,928	152	14,132	8,586	0.8	
	△ 39	△ 7	△ 4416	△ 4688		△ 7545	△ 6	△ 671	△ 283		R4
	8,369	245	1,105,566	1,010,669	92.0	1,098,383	146	13,461	8,303	0.8	

(4) 保健所（保健部）別水道普及状況

番号	保健所 (保健部) 名	上水道			簡易水道 (公営)			簡易水道 (組合営)		
		箇所	計画給水 人口	現在給水 人口	箇所	計画給水 人口	現在給水 人口	箇所	計画給水 人口	現在給水 人口
1	東部保健所	3	171,256	158,803						
2	東部保健所 国東保健部	1	16,300	13,900	1	2,950	1,573	4	1,295	395
3	中部保健所	2	57,400	47,322	3	2,566	920	2	310	155
4	中部保健所 由布保健部	2	30,300	28,892				3	780	356
5	南部保健所	1	78,299	63,154						
6	豊肥保健所	2	36,025	28,370	11	9,442	6,216	5	1,338	741
7	西部保健所	2	57,300	55,771	6	6,041	4,161	5	917	306
8	北部保健所	2	114,000	107,175				1	270	199
9	北部保健所 豊後高田保健部	1	13,500	13,578						
10	大分市保健所	1(1)	476,000	470,151				1	310	162
計		17(1)	1,050,380	987,116	21	20,999	12,870	21	5,220	2,314

: (): 他水道事業からの給水箇所数 以下同じ

(5) 市町村別水道普及状況 (総括)

区分	上水道			簡易水道 (公営)			簡易水道 (組合営)		
	箇所	計画給水 人口	現在給水 人口	箇所	計画給水 人口	現在給水 人口	箇所	計画給水 人口	現在給水 人口
市(14)	15(1)	1,014,680	953,727	14	12,008	7,136	16	4,303	2,008
町(3)	2	35,700	33,389	6	6,041	4,161	5	917	306
村(1)				1	2,950	1,573			
計(18)	17(1)	1,050,380	987,116	21	20,999	12,870	21	5,220	2,314

令和5年3月31日現在

専用水道			計			普及率 (%)	行政区域内総人口	給水施設			普及率 (%)
箇所	計画給水人口	現在給水人口	箇所	計画給水人口	現在給水人口			箇所	計画給水人口	現在給水人口	
					(A)	(A)/(B)	(B)			(C)	(C)/(B)
30	6,056	1,982	33	177,312	160,785	96.2	167,135	20	1,657	1,247	0.7
5	1,215	170	11	21,760	16,038	60.2	26,624	8	671	491	1.8
2			9	60,276	48,397	98.2	49,266	3	237	188	0.4
15	3,285	2,255	20	34,365	31,503	97.9	32,178	22	2,914	721	2.2
3	1,183	128	4	79,482	63,282	99.4	63,656	2	129	91	0.1
15	1,891	1,182	33	48,696	36,509	71.5	51,058	21	2,029	1,502	2.9
36	2,811	1,298	49	67,069	61,536	75.3	81,764	63	5,075	3,616	4.4
28	12,093	967	31	126,363	108,341	81.5	132,858	4	363	247	0.2
2	165	79	3	13,665	13,657	62.8	21,761	1	77	47	0.2
50	268	308	52(1)	476,578	470,621	99.7	472,083	2	309	153	0.0
186	28,967	8,369	230(1)	1,105,566	1,010,669	92.0	1,098,383	146	13,461	8,303	0.8

令和5年3月31日現在

専用水道			計			普及率 (%)	行政区域内総人口	給水施設			普及率 (%)
箇所	計画給水人口	現在給水人口	箇所	計画給水人口	現在給水人口			箇所	計画給水人口	現在給水人口	
					(A)	(A)/(B)	(B)			(C)	(C)/(B)
170	27,188	7,727	215(1)	1,058,179	970,598	92.6	1,047,756	110	10,542	6,316	0.6
16	1,779	642	29	44,437	38,498	78.5	49,054	36	2,919	1,987	4.1
			1	2,950	1,573	100.0	1,573				
186	28,967	8,369	230(1)	1,105,566	1,010,669	92.0	1,098,383	146	13,461	8,303	0.8

(6) 市町村別水道普及状況

番号	市町村名	上水道			簡易水道（公営）			簡易水道（組合営）		
		箇所	計画給水人口	現在給水人口	箇所	計画給水人口	現在給水人口	箇所	計画給水人口	現在給水人口
1	大分市	1(1)	476,000	470,151				1	310	162
2	別府市	1	118,100	111,280						
3	中津市	1	72,100	69,038				1	270	199
4	日田市	1	48,200	47,792						
5	佐伯市	1	78,299	63,154						
6	臼杵市	1	43,400	33,521	2	466	148	1	200	100
7	津久見市	1	14,000	13,801	1	2,100	772	1	110	55
8	竹田市	1	10,700	5,912	10	9,122	6,033	3	935	487
9	豊後高田市	1	13,500	13,578						
10	杵築市	1	26,556	22,113						
11	宇佐市	1	41,900	38,137						
12	豊後大野市	1	25,325	22,458	1	320	183	2	403	254
13	由布市	2	30,300	28,892				3	780	356
14	国東市	1	16,300	13,900				4	1,295	395
15	姫島村				1	2,950	1,573			
16	日出町	1	26,600	25,410						
17	九重町				4	5,661	3,979	5	917	306
18	玖珠町	1	9,100	7,979	2	380	182			
計	18市町村	17(1)	1,050,380	987,116	21	20,999	12,870	21	5,220	2,314

令和5年3月31日現在

専用水道			計			普及率 (%)	行政区域 内総人口	給水施設			普及率 (%)
箇所	確認時給水 人口	現在給水 人口	箇所	計画給水 人口	現在給水 人口			箇所	計画給水 人口	現在給水 人口	
					(A)	(A)/(B)	(B)				(C)
50	268	308	52(1)	476,578	470,621	99.7	472,083	2	309	153	0.0
20	1,415	939	21	119,515	112,219	99.2	113,106	3	234	169	0.1
18	8,862	168	20	81,232	69,405	84.6	82,035	3	263	195	0.2
22	1,032	656	23	49,232	48,448	80.6	60,126	29	2,382	1,723	2.9
3	1,183	128	4	79,482	63,282	99.4	63,656	2	129	91	0.1
2			6	44,066	33,769	98.4	34,316	3	237	188	0.5
			3	16,210	14,628	97.8	14,950				
9	662	138	23	21,419	12,570	66.1	19,031	16	1,541	1,069	5.6
2	165	79	3	13,665	13,657	62.8	21,761	1	77	47	0.2
8	4,641	1,043	9	31,197	23,156	87.0	26,613	15	1,197	984	3.7
10	3,231	799	11	45,131	38,936	76.6	50,823	1	100	52	0.1
6	1,229	1,044	10	27,277	23,939	74.7	32,027	5	488	433	1.4
15	3,285	2,255	20	34,365	31,503	97.9	32,178	22	2,914	721	2.2
5	1,215	170	10	18,810	14,465	57.7	25,051	8	671	491	2.0
			1	2,950	1,573	100.0	1,573				
2			3	26,600	25,410	92.7	27,416	2	226	94	0.3
9	1,179	401	18	7,757	4,686	58.4	8,021	12	972	667	8.3
5	600	241	8	10,080	8,402	61.7	13,617	22	1,721	1,226	9.0
186	28,967	8,369	230(1)	1,105,566	1,010,669	92.0	1,098,383	146	13,461	8,303	0.8

(7) 市町村別供給能力状況

	市町村名	上水道			簡易水道（公営）			簡易水道（組合営）		
		箇所	計画 給水量 (m ³ /日)	現有施設 能力 (m ³ /日)	箇所	計画 給水量 (m ³ /日)	現有施設 能力 (m ³ /日)	箇所	計画 給水量 (m ³ /日)	現有施設 能力 (m ³ /日)
1	大分市	1	195,800	210,263				1	55	60
2	別府市	1	60,100	71,050						
3	中津市	1	29,700	28,072				1	64	36
4	日田市	1	27,100	33,715						
5	佐伯市	1	40,714	43,929						
6	臼杵市	1	29,700	30,000	2	494	104	1	63	63
7	津久見市	1	8,600	9,400	1	560	560	1	18	18
8	竹田市	1	6,000	6,000	10	4,936	4,640	3	218	218
9	豊後高田市	1	6,700	7,630						
10	杵築市	1	12,838	12,838						
11	宇佐市	1	20,200	21,825						
12	豊後大野市	1	10,820	17,312	1	138	138	2	161	161
13	由布市	2	21,800	23,172				3	158	158
14	国東市	1	6,850	8,569				4	307	307
15	姫島村				1	1,600	1,600			
16	日出町	1	15,500	15,500						
17	九重町				4	2,087	1,268	5	168	168
18	玖珠町	1	6,160	6,160	2	101	41			
計	18市町村	17	498,582	545,435	21	9,916	8,351	21	1,212	1,189

令和5年3月31日現在

専用水道			計			給水施設			合計		
箇所	計画 給水量 (m ³ /日)	現有施設 能力 (m ³ /日)	箇所	計画 給水量 (m ³ /日)	現有施設 能力 (m ³ /日)	箇所	計画 給水量 (m ³ /日)	現有施設 能力 (m ³ /日)	箇所	計画 給水量 (m ³ /日)	現有施設 能力 (m ³ /日)
50	20,453	20,453	52	216,308	230,776	2	66.0	66.0	54	216,374	230,842
20	9,381	9,381	21	69,481	80,431	3	96.7	96.7	24	69,578	80,528
18	5,262	5,262	20	35,026	33,370	3	97.4	97.4	23	35,123	33,467
22	3,122	3,122	23	30,222	36,837	29	957.0	957.0	52	31,179	37,794
3	179	179	4	40,893	44,108	2	82.3	82.3	6	40,975	44,190
2	142	142	6	30,399	30,309	3	77.5	77.5	9	30,477	30,387
			3	9,178	9,978				3	9,178	9,978
9	905	905	23	12,059	11,763	16	302.0	302.0	39	12,361	12,065
2	416	416	3	7,116	8,046	1	20.5	20.5	4	7,137	8,067
8	1,196	1,196	9	14,034	14,034	15	313.0	313.0	24	14,347	14,347
10	989	989	11	21,189	22,814	1	15.0	15.0	12	21,204	22,829
6	238	238	10	11,357	17,849	5	105.0	105.0	15	11,462	17,954
15	5,732	5,732	20	27,690	29,062	22	569.2	569.2	42	28,259	29,631
5	382	382	10	7,539	9,258	8	139.0	139.0	18	7,678	9,397
			1	1,600	1,600				1	1,600	1,600
2	1,187	1,187	3	16,687	16,687	2	252.6	252.6	5	16,940	16,940
9	819	819	18	3,074	2,255	12	191.0	191.0	30	3,265	2,446
5	87	87	8	6,348	6,288	22	442.0	442.0	30	6,790	6,730
186	50,490	50,490	245	560,200	605,465	146	3,726	3,726	391	563,926	609,191

4 水道施設の現況

(1) 総括表

水道別		施設数	計画給水人口 (人)	現在給水人口 (人)	計画1日最大給水量 (m ³ /日)	現有施設能力 (m ³ /日)	原水の種別			
							(箇所)	(箇所)	(箇所)	
水道事業	上水道	17	1,050,380	987,116	498,582	545,435	表流水 83	深井戸 296		
							湧水 41	浅井戸 66		
							伏流水 5	貯水池 7		
	簡易水道	公営	21	20,999	12,870	9,916	8,351	表流水 7	深井戸 8	
								湧水 22	浅井戸 1	
								伏流水 3	貯水池 7	
	組合営	21	5,220	2,314	1,212	1,189	表流水 4	深井戸 9		
							湧水 7	浅井戸 1		
							伏流水 1	貯水池 0		
	小計	42	26,219	15,184	11,128	9,540	表流水 11	深井戸 17		
							湧水 29	浅井戸 2		
							伏流水 4	貯水池 7		
	計	59	1,076,599	1,002,300	509,710	554,975	表流水 94	深井戸 313		
							湧水 70	浅井戸 68		
							伏流水 9	貯水池 14		
専用水道		186	28,967	8,369	50,490	50,490	表流水 9	深井戸 143		
							湧水 19	浅井戸 8		
							伏流水 2			
水道法適用施設計		245	1,105,566	1,010,669	560,200	605,465	表流水 103	深井戸 456		
							湧水 89	浅井戸 76		
							伏流水 11	貯水池 14		
給水施設		146	13,461	8,303	3,726	3,726	表流水 6	深井戸 64		
							湧水 76	浅井戸 5		
							伏流水 1	貯水池 0		
合計		391	1,119,027	1,018,972	563,926	609,191	表流水 109	深井戸 520		
							湧水 165	浅井戸 81		
							伏流水 12	貯水池 14		
水道用水供給事業		1	—	—	63	—	表流水 0	深井戸 0		
							湧水 0	浅井戸 (2)		
							伏流水 0	貯水池 0		

行政区域内総人口

1,098,383 人

令和5年3月31日現在

浄水施設の種別			実績 給水量							普及率	
			年間	有収量	最大給水量		平均給水量		有収率		
					1人1日	1日	1人1日	1日			
(箇所)	(箇所)	(千m ³)	(千m ³)	(ℓ)	(m ³)	(ℓ)	(m ³)	(%)	(%)		
緩速	56	その他	32	123,585	107,868	434	428,012	343	338,601	87.3	89.9
急速	21										
膜ろ	21										
緩速	5	その他	0	2,249	1,405	638	8,205	479	6,162	62.5	1.2
急速	2										
膜ろ	0										
緩速	2	その他	0	274	255	411	950	324	751	93.1	0.2
急速	0										
膜ろ	0										
緩速	7	その他	0	2,523	1,660	603	9,155	455	6,912	65.8	1.4
急速	2										
膜ろ	0										
緩速	63	その他	0	126,108	109,528	436	437,167	345	345,513	86.9	91.3
急速	23										
膜ろ	21										
緩速	2	その他	25	-	-	-	-	-	-	-	0.8
急速	28										
膜ろ	7										
緩速	65	その他	25	-	-	-	-	-	-	-	92.0
急速	51										
膜ろ	28										
緩速	8	その他	0	-	-	-	-	-	-	-	0.8
急速	2										
膜ろ	2										
緩速	73	その他	25	-	-	-	-	-	-	-	92.8
急速	53										
膜ろ	30										
緩速	(1)	その他	0	-	-	-	-	-	-	-	-
急速	0										
膜ろ	0										

(2) 上水道・用水供給

①-1 計画及び現況

番号	事業主体名	事業名	基本計画						最大給水量	
			認可 (届出) 年月日	着工 年月	竣工 年月	目標 年度	計画 給水 人口 (人)	1人1日	1日	
								(ℓ)	(m ³)	
1	大分市	4拡(2変更)	R4.6.29	R3.9	R4.6	R10	476,000	411	195,800	
2	別府市	簡水統合	H29.3.24	H29.4	R13.3	R12	118,100	509	60,100	
3	中津市	5拡(2変更)	R4.3.10	R4.3	R4.6	R13	72,100	412	29,700	
4	日田市	7拡	R4.3.29	R4.4	R6.3	R13	48,200	562	27,100	
5	佐伯市	7拡(4変更)	H30.3.5			H30	78,299	520	40,714	
6	臼杵市	簡水統合	R2.10.28	R2.11	R3.3	R11	43,400	684	29,700	
7	津久見市	7拡	R5.3.31	R5.4	R14.3	R14	14,000	614	8,600	
8	竹田市	8拡変更	H25.11.13	H25.7	H25.9	R9	10,700	561	6,000	
9	豊後高田市	10拡変更	R4.2.9	R4.4.1	R5.3.31	R17	13,500	496	6,700	
10	杵築市	簡水統合	R2.3.11			R8	26,556	483	12,838	
11	宇佐市	簡水統合	H29.3.30	H29.4	R8.3	R7	41,900	482	20,200	
12	豊後大野市	簡水統合	H31.3.31	H27.4	R7.3	R6	25,325	427	10,820	
13	由布市挾間町	簡水統合	R2.3.16			R10	22,400 (900)	540	12,100	
14	由布市湯布院町	簡水統合	R2.3.16			R10	7,900	1,228	9,700	
15	国東市	創設変更	H28.3.8	H29.3	H30.3	R5	16,300	420	6,850	
16	日出町	6拡	H29.3.30	H29.10	R5.3	R7	26,600	583	15,500	
17	玖珠町	簡水統合	H29.3.24	H30.4	R4.3	R7	9,100	677	6,160	
18	玖珠町水道用水供給事業	創設変更	R2.11.27			R11	-	-	63	
合計 ※	上水道 17事業	-	-	-	-	-	1,050,380	505	498,582	

※上水道事業のみ

令和5年3月31日現在

現況											備考
給水区 区内 現在人口	現給 人 在 水 口	原水の種別・取水率 (取水率:実績年間取水量ベース)						浄水 施設 の 種類	水道料金		
		種別	か所	取水率	種別	か所	取水率		年間収入 (給水収益)	10m3 当り	
				(%)			(%)				
470,901	470,151	貯 表 湧	1 5	0.0 97.6 0.0	浅 深 伏	5 1	2.4 0.0 0.0	急3 緩1 膜3	8,322,957	1,364	古国府、荏/隈、横尾 浄水場(活性炭投入設備有)
112,418	111,280	貯 表 湧	2 4 3	4.7 78.0 4.5	浅 深 伏	12	0.0 12.7 0.0	急2 緩1 膜2	2,106,315	1,334	
73,918	69,038	貯 表 湧	2 3 5	0.0 84.9 2.8	浅 深 伏	2 22 1	0.1 3.3 8.9	急3 緩5 除鉄マ3	1,278,060	1,643	
53,183	47,792	貯 表 湧	1 5 3	33.3 0.0 0.0	浅 深 伏	35 1	0.0 47.9 18.7	急7緩1 紫3 除鉄マ2	844,348	1,430	
63,194	63,154	貯 表 湧	42 4	0.0 10.9 0.6	浅 深 伏	25 47 3	20.5 67.6 0.4	急2緩27 紫1膜9 除鉄マ3	1,192,852	1,470	
34,040	33,521	貯 表 湧	1 2	0.0 15.2 0.0	浅 深 伏	12 14	57.6 27.2 0.0	急1緩1 膜3 除鉄マ2	520,095	1,330	
14,072	13,801	貯 表 湧	3	0.0 8.4 0.0	浅 深 伏	1 8	14.8 76.8 0.0	緩2	292,195	1,270	
6,392	5,912	貯 表 湧	2	0.0 0.0 94.0	浅 深 伏	1	0.0 6.0 0.0		143,920	1,705	
14,439	13,578	貯 表 湧	4 15	0.0 0.0 0.0	浅 深 伏	4 15	29.5 70.5 0.0	紫1 膜1	216,690	1,100	
22,701	22,113	貯 表 湧	1 2	0.0 54.2 10.9	浅 深 伏	21	0.0 34.9 0.0	急2	373,949	1,620	
49,864	38,137	貯 表 湧	6 6	0.0 81.1 3.5	浅 深 伏	6 26	3.7 11.6 0.0	緩7 膜1 除鉄マ7	583,459	1,590	
26,384	22,458	貯 表 湧	2 1	0.0 32.8 1.8	浅 深 伏	8 23	24.8 40.6 0.0	緩5 膜2	402,232	1,550	
22,248 (874)	21,755 (874)	貯 表 湧	8 1	0.0 99.2 0.0	浅 深 伏	1 2	0.0 0.8 0.0	急1 緩4	372,739	1,320	活性炭投入設備有 ()内は、大分市 給水分(内数)
8,322	7,137	貯 表 湧	9	0.0 0.0 98.5	浅 深 伏	3	0.0 1.5 0.0	紫7	156,315	940	
16,443	13,900	貯 表 湧	2 49	0.0 0.0 0.0	浅 深 伏	2 49	0.0 100.0 0.0	除鉄マ7	277,265	1,640	
26,262	25,410	貯 表 湧	3	0.0 0.0 33.7	浅 深 伏	12	0.0 66.3 0.0	除鉄マ1 除マ1 紫1	366,165	1,045	
9,949	7,979	貯 表 湧	2 2	0.0 83.1 0.0	浅 深 伏	5	0.0 16.9 0.0	緩2	169,536	1,430	
-	-	貯 表 湧		0.0 0.0 0.0	浅 深 伏	(2)	0.0 (100.0) 0.0	(緩1)	-	-	水源・浄水施設等は 珠珠町上水道事業と同一 (町内の簡易水道区域へ給水)
1,024,730	987,116	貯 表 湧	7 83 41	2.2 65.5 5.1	浅 深 伏 計	66 296 5 498	6.2 19.6 1.4 100.0	急21 緩56 膜21 その他32	17,619,092		県総人口 1,098,383 上水道の普及率 89.9%

①-2 計画及び現況

番号	事業主体名	現					
		実績年間給水量					有収率 (%)
		年間計 (千m ³)	有効水量 (千m ³)	有収水量 (千m ³)	有効 無収水量 (千m ³)	無効水量 (千m ³)	
1	大分市	50,817	46,448	44,936	1,512	4,369	88.4
2	別府市	15,455	13,490	13,114	376	1,965	84.9
3	中津市	6,775	6,562	6,332	230	213	93.5
4	日田市	6,415	5,450	5,300	150	965	82.6
5	佐伯市	9,889	8,562	8,228	334	1,327	83.2
6	臼杵市	4,390	3,775	3,773	2	615	85.9
7	津久見市	2,304	1,967	1,950	17	337	84.6
8	竹田市	1,246	791	786	5	455	63.1
9	豊後高田市	1,780	1,716	1,662	54	64	93.4
10	杵築市	2,818	2,317	2,311	6	501	82.0
11	宇佐市	5,412	4,337	4,283	54	1,075	79.1
12	豊後大野市	3,543	2,558	2,558	0	985	72.2
13	由布市挾間町	3,068	2,478	2,325	153	590	75.8
14	由布市湯布院町	2,372	1,623	1,504	119	749	63.4
15	国東市	1,988	1,610	1,609	1	378	80.9
16	日出町	3,936	3,074	2,987	87	862	75.9
17	玖珠町	1,377	1,110	1,055	55	267	76.6
18	玖珠町水道用水供給事業	10	10	10	0	0	100.0
合計 ※	上水道 17 事業	123,585	107,868	104,713	3,155	15,717	84.7

※上水道事業のみ

令和5年3月31日現在

況						備 考
施設能力 (m ³ /日)	実績最大給水量		実績平均給水量		職員数 (人)	
	1 日 (m ³ /日)	1 人 1 日 (l)	1 日 (m ³ /日)	1 人 1 日 (l)		
210,263	160,966	342	139,225	296	180	
71,050	56,389	507	42,353	381	69	
28,072	24,852	360	18,562	269	21	
33,715	23,326	488	17,575	368	14	
43,929	34,367	544	27,093	429	29	
30,000	20,827	621	12,027	359	10	
9,400	7,811	566	6,312	457	10	
6,000	3,609	610	3,414	577	4	
7,630	7,277	536	4,877	359	4	
12,838	11,636	526	7,721	349	12	
21,825	16,142	423	14,827	389	21	
17,312	11,133	496	9,707	432	5	
13,342	11,538	530	8,405	386	12	
9,830	9,700	1,359	6,499	911	5	
8,569	8,569	616	5,447	392	9	
15,500	13,380	527	10,784	424	8	
6,160	6,490	813	3,773	473	4	
-	-	-	30	-	-	
545,435	428,012	434	338,601	343	417	

② 取水量

番号	事業主体名	ダム		表流水		湧水		浅井戸	
		取水量 (m ³ /日)	取水率 (%)	取水量 (m ³ /日)	取水率 (%)	取水量 (m ³ /日)	取水率 (%)	取水量 (m ³ /日)	取水率 (%)
1	大分市	35,000	16.6	169,063	80.4			5,250	2.5
				140,219	97.6			3,510	2.4
2	別府市	6,406	9.0	50,610	70.9	5,840	8.1		
		2,060	4.7	34,282	78.0	2,038	4.5		
3	中津市	2,200	7.1	19,090	61.2	564	1.8	48	0.2
				16,282	84.9	532	2.8	19	0.1
4	日田市	8,600	25.5						
		5,660	33.3						
5	佐伯市			5,498	10.8	355	0.7	10,692	21.0
				3,148	10.9	167	0.6	5,901	20.5
6	臼杵市	2,410	6.7	2,490	6.9			26,078	72.6
				1,825	15.2			6,926	57.6
7	津久見市			271	2.8			2,120	21.7
				570	8.4			1,003	14.8
8	竹田市					5,400	90.0		
						3,321	94.0		
9	豊後高田市							1,500	22.4
								1,438	29.5
10	杵築市			6,640	47.8	1,050	7.6		
				4,573	54.2	921	10.9		
11	宇佐市			17,506	77.4	1,040	4.6	644	2.8
				13,036	81.1	564	3.5	600	3.7
12	豊後大野市			5,500	33.4	596	3.6	6,183	37.6
				3,433	32.8	186	1.8	2,600	24.8
13	由布市挾間町			13,258	98.2	108	0.8		
				10,063	99.2				
14	由布市湯布院町					9,663	98.3		
						6,501	98.5		
15	国東市							263	3.1
16	日出町					2,875	18.1		
						3,633	33.7		
17	玖珠町			2,200	29.6	2,638	35.5		
				3,441	83.1				
18	玖珠町水道用水供給事業								
合計※		54,616		292,126		30,129		52,778	
		7,721	2.2	230,871	65.5	17,863	5.1	21,997	6.2

※上水道事業のみ

(上欄:計画値「日最大」、下欄:実績値「日平均」)

深井戸		伏流水		合計		水利権取得水量 (計画取水量ベース) (m ³ /日)
取水量 (m ³ /日)	取水率 (%)	取水量 (m ³ /日)	取水率 (%)	取水量 (m ³ /日)	取水率 (%)	
950	0.5			210,263	100	
				143,729	100	大野川60,000
8,520	11.9			71,376	100	大分川47,520、乙原ダム4,406、鮎返ダム2,004
5,586	12.7			43,967	100	境川3,093
1,766	5.7	7,500	24.1	31,168	100	山国川(三口(表)19,008、宮永(伏)7,517、
641	3.3	1,701	8.9	19,175	100	中津大堰(ダム)10,022)
9,100	27.0	16,000	47.5	33,700	100	筑後川(上野(下釜ダム)8,600、竹田(伏)16,000)
8,132	47.9	3,195	18.7	16,986	100	
34,115	67.1	150	0.3	50,810	100	小半川60、白谷川328、曉嵐川950
19,471	67.6	101	0.4	28,789	100	酒利川50、河内川250、津江川173
4,926	13.7			35,904	100	野津川(竹下2,490、巖野(野津ダム)2,419)
3,277	27.2			12,027	100	
7,382	75.5			9,773	100	
5,208	76.8			6,781	100	
600	10.0			6,000	100	玉来川5,443
211	6.0			3,532	100	
5,200	77.6			6,700	100	
3,438	70.5			4,877	100	
6,215	44.7			13,905	100	八坂川8,640
2,945	34.9			8,438	100	
3,441	15.2			22,631	100	駅館川16,106
1,866	11.6			16,066	100	院内川1,281、温見川60、岡川155、日岳川78
4,183	25.4			16,462	100	大野川5,530
4,244	40.6			10,463	100	
132	1.0			13,498	100	大分川9,072
79	0.8			10,142	100	
167	1.7			9,830	100	
101	1.5			6,603	100	
8,306	96.9			8,569	100	
5,877	100.0			5,877	100	
12,970	81.9			15,845	100	
7,151	66.3			10,784	100	
2,591	34.9			7,429	100	玖珠川1,470、西田川2,160
701	16.9			4,142	100	
63	100.0			63	100	水源は上水道と同一
30	100.0			30	100	
110,564		23,650		563,863		
68,929	19.6	4,997	1.4	352,378	100	

(3)簡易水道

①-1 給水開始・認可年月日及び給水人口

事業 番号	簡易水道名称		経営 主体 種別	給水開始				認可				主構造物		
				年月日				年月日						
				元号	年	月	日	元号	年	月	日	元号	年	月
合計			—	—	—	—	—	—	—	—	—	—	—	—
1	大分市	上竹中	民営	昭和	61	2	22	昭和	61	2	22	昭和	61	2
	大分市	計 1 事業												
2	中津市	下田口	民営	昭和	53	5	10	平成	1	10	7	昭和	53	5
	中津市	計 1 事業												
3	臼杵市	高山	市営	昭和	62	2	1	平成	17	1	4	昭和	62	2
4	臼杵市	武山	市営	平成	8	12	1	平成	17	1	4	平成	8	12
5	臼杵市	乙見	民営	平成	9	3	31	平成	13	12	10	平成	9	3
	臼杵市	計 3 事業												
6	津久見市	保戸島・四浦東地区	市営	昭和	35	3	1	昭和	35	3	1	昭和	35	3
7	津久見市	平岩地区	民営	昭和	39	6	1	昭和	60	3	30	昭和	39	6
	津久見市	計 2 事業												
8	竹田市	泉水	市営	昭和	55	7	31	昭和	54	11	10	昭和	55	7
9	竹田市	妙見瀬ノ口	市営	昭和	56	6	1	昭和	55	9	2	昭和	56	6
10	竹田市	下片ヶ瀬	市営	昭和	57	4	1	昭和	56	8	18	昭和	57	4
11	竹田市	戸上	市営	平成	6	6	1	平成	3	8	20	平成	6	6
12	竹田市	松本	市営	昭和	33	12	26	平成	10	3	3	昭和	33	12
13	竹田市	倉木	民営	昭和	1	9	7	昭和	63	3	3	昭和	1	9
14	竹田市	菅生	民営	昭和	44	10	28	昭和	55	4	12	昭和	44	10
15	竹田市	城原	民営	昭和	45	10	12	昭和	58	1	29	昭和	45	10
16	竹田市	荻	市営	昭和	28	4	1	平成	13	3	29	昭和	28	4
17	竹田市	久住	市営	昭和	62	4	17	昭和	61	5	16	昭和	62	4
18	竹田市	都野	市営	平成	3	4	1	平成	10	3	31	平成	3	4
19	竹田市	白丹	市営	平成	8	4	15	平成	5	3	15	平成	8	4
20	竹田市	直入中央	市営	平成	8	12	2	平成	7	3	30	平成	8	12
	竹田市	計 13 事業												
21	豊後大野市	川辺	市営	平成	4	4	1	平成	3	6	7	平成	4	4
22	豊後大野市	上自在	民営	昭和	2	6	14	昭和	2	6	14	平成	23	3
23	豊後大野市	朝地	民営	昭和	59	12	27	昭和	59	12	27	平成	23	3
	豊後大野市	計 3 事業												
24	由布市	櫛木	民営	昭和	57	3	1	昭和	57	3	23	昭和	57	3
25	由布市	朴木	民営	昭和	63	6	10	昭和	63	6	9	昭和	63	6
26	由布市	田代	民営	昭和	53	3	1	昭和	53	3	1	昭和	53	3
	由布市	計 3 事業												
27	国東市	櫛海	民営	昭和	57	4	1	昭和	56	3	27	昭和	57	4
28	国東市	櫛来	民営	昭和	60	4	1	昭和	59	3	28	昭和	60	4

竣工年月						給水区域面積 (km ²)	計画給水人口 (人)	給水区域内人口 (人)	現在給水人口 (人)	事業 番号
主機械等			主管路							
元号	年	月	元号	年	月					
—	—	—	—	—	—	112.4	26,219	16,917	15,184	合計
昭和	61	2	昭和	61	2	0.5	310	162	162	1
						0.5	310	162	162	
昭和	53	5	昭和	53	5	1.5	270	273	199	2
						1.5	270	273	199	
昭和	62	2	昭和	62	2	2.1	280	90	88	3
平成	8	12	平成	8	12	0.3	186	69	60	4
平成	9	3	平成	9	3	0.1	200	100	100	5
						2.5	666	259	248	
昭和	35	3	昭和	35	3	1.3	2,100	772	772	6
昭和	39	6	昭和	39	6	0.3	110	55	55	7
						1.6	2,210	827	827	
昭和	55	7	昭和	55	7	0.5	212	150	117	8
昭和	56	6	昭和	56	6	2.0	370	194	148	9
昭和	57	4	昭和	57	4	1.0	210	153	93	10
平成	6	6	平成	6	6	0.8	124	70	61	11
昭和	33	12	昭和	33	12	1.0	546	472	410	12
昭和	1	9	昭和	1	9	0.6	175	135	88	13
昭和	44	10	昭和	44	10	1.0	510	303	303	14
昭和	45	10	昭和	45	10	0.3	250	159	96	15
昭和	28	4	昭和	28	4	25.1	3,900	2,582	2,549	16
昭和	62	4	昭和	62	4	5.7	1,360	1,231	890	17
平成	3	4	平成	3	4	6.5	900	816	777	18
平成	8	4	平成	8	4	1.3	200	175	157	19
平成	8	12	平成	8	12	10.4	1,300	909	831	20
						56.2	10,057	7,349	6,520	
平成	4	4	平成	4	4	1.6	320	260	183	21
平成	23	3	平成	23	3	9.0	200	120	120	22
平成	23	3	平成	23	3	1.1	203	134	134	23
						11.7	723	514	437	
昭和	57	3	昭和	57	3	5.0	220	112	112	24
昭和	63	6	昭和	63	6	1.3	360	156	156	25
昭和	53	3	昭和	53	3	1.0	200	88	88	26
						7.3	780	356	356	
昭和	57	4	昭和	57	4	0.3	180	86	45	27
昭和	60	4	昭和	60	4	0.7	450	90	90	28

(3)簡易水道

①-2 給水開始・認可年月日及び給水人口

事業 番号	簡易水道名称		経営 主体 種別	給水開始				認可				主構造物		
				年月日				年月日						
				元号	年	月	日	元号	年	月	日	元号	年	月
合計			—	—	—	—	—	—	—	—	—	—	—	—
29	国東市	来浦浜	民営	昭和	34	12	1	昭和	58	1	8	昭和	34	12
30	国東市	来浦中央	民営	昭和	36	5	1	昭和	36	3	28	昭和	36	5
	国東市	計 4 事業												
31	姫島村	姫島村	村営	昭和	41	8	1	平成	9	3	31	昭和	41	8
	姫島村	計 1 事業												
32	九重町	統合	町営	平成	28	4	1	平成	27	12	14	平成	28	4
33	九重町	串野	町営	昭和	31	4	1	昭和	31	3	22	昭和	31	4
34	九重町	粟野	町営	昭和	31	4	1	昭和	31	11	30	昭和	31	12
35	九重町	湯坪	町営	昭和	31	11	30	昭和	31	11	9	昭和	32	11
36	九重町	日向	民営	昭和	39	12	11	昭和	61	2	28	昭和	39	12
37	九重町	宝泉寺	民営	昭和	36	3	1	昭和	59	3	30	昭和	36	3
38	九重町	滝上	民営	昭和	44	4	20	昭和	59	3	30	昭和	44	4
39	九重町	須久保	民営	昭和	43	11	1	昭和	59	3	30	昭和	43	11
40	九重町	筋湯	民営	平成	2	12	1	平成	1	8	4	平成	2	12
	九重町	計 9 事業												
41	玖珠町	日出生本村	町営	昭和	55	4	1	昭和	54	3	31	昭和	55	4
42	玖珠町	綾垣	町営	平成	30	4	1	平成	27	4	24	平成	30	4
	玖珠町	計 2 事業												
	県合計	42 事業	—	—	—	—	—	—	—	—	—	—	—	—

竣工年月						給水区域面積 (km ²)	計画給水人口 (人)	給水区域内人口 (人)	現在給水人口 (人)	事業 番号
主機械等			主管路							
元号	年	月	元号	年	月					
—	—	—	—	—	—	112.4	26,219	16,917	15,184	合計
昭和	34	12	昭和	34	12	2.0	365	300	150	29
昭和	36	5	昭和	36	5	2.3	300	110	110	30
						5.3	1,295	586	395	
昭和	41	8	昭和	41	8	7.0	2,950	1,573	1,573	31
						7.0	2,950	1,573	1,573	
平成	28	4	平成	28	4	16.5	4,621	3,893	3,714	32
昭和	31	4	昭和	31	4	0.2	430	180	130	33
昭和	31	12	昭和	31	12	0.2	390	117	97	34
昭和	32	11	昭和	32	11	0.4	220	91	38	35
昭和	39	12	昭和	39	12	0.1	109	84	43	36
昭和	36	3	昭和	36	3	0.1	278	107	73	37
昭和	44	4	昭和	44	4	0.1	180	123	81	38
昭和	43	11	昭和	43	11	0.1	150	51	51	39
平成	2	12	平成	2	12	0.1	200	124	58	40
						17.8	6,578	4,770	4,285	
昭和	55	4	昭和	55	4	0.1	180	56	56	41
平成	30	4	平成	30	4	1.0	200	192	126	42
						1.1	380	248	182	
—	—	—	—	—	—	112.4	26,219	16,917	15,184	

(3)簡易水道

②-1 計画1日最大取水量

事業 番号	簡易水道名称		計画1日 最大 取水量(m ³)	計画1日最大取水量内訳(表流水)					
				ダム直接		ダム放流・湖水		自流	
				箇所	取水量(m ³)	箇所	取水量(m ³)	箇所	取水量(m ³)
合計			12,234	7	2,131	0	0	11	1,240
1	大分市	上竹中	55	0	0	0	0	0	0
	大分市	計 1 事業	55	0	0	0	0	0	0
2	中津市	下田口	64	0	0	0	0	0	0
	中津市	計 1 事業	64	0	0	0	0	0	0
3	臼杵市	高山	390	0	0	0	0	0	0
4	臼杵市	武山	104	0	0	0	0	0	0
5	臼杵市	乙見	63	0	0	0	0	0	0
	臼杵市	計 3 事業	557	0	0	0	0	0	0
6	津久見市	保戸島・四浦東地区	616	4	371	0	0	2	124
7	津久見市	平岩地区	18	0	0	0	0	2	18
	津久見市	計 2 事業	634	4	371	0	0	4	142
8	竹田市	泉水	106	0	0	0	0	0	0
9	竹田市	妙見瀬ノ口	235	0	0	0	0	0	0
10	竹田市	下片ヶ瀬	99	0	0	0	0	0	0
11	竹田市	戸上	141	0	0	0	0	0	0
12	竹田市	松本	235	0	0	0	0	0	0
13	竹田市	倉木	26	0	0	0	0	0	0
14	竹田市	菅生	117	0	0	0	0	0	0
15	竹田市	城原	75	0	0	0	0	0	0
16	竹田市	荻	2,300	0	0	0	0	0	0
17	竹田市	久住	998	0	0	0	0	3	88
18	竹田市	都野	825	0	0	0	0	1	825
19	竹田市	白丹	121	0	0	0	0	1	121
20	竹田市	直入中央	685	0	0	0	0	0	0
	竹田市	計 13 事業	5,963	0	0	0	0	5	1,034
21	豊後大野市	川辺	138	0	0	0	0	0	0
22	豊後大野市	上自在	85	0	0	0	0	0	0
23	豊後大野市	朝地	76	0	0	0	0	0	0
	豊後大野市	計 3 事業	299	0	0	0	0	0	0
24	由布市	櫟木	44	0	0	0	0	0	0
25	由布市	朴木	81	0	0	0	0	0	0
26	由布市	田代	33	0	0	0	0	0	0
	由布市	計 3 事業	158	0	0	0	0	0	0
27	国東市	櫛海	120	0	0	0	0	0	0
28	国東市	櫛来	100	0	0	0	0	0	0

計画1日最大取水量内訳(地下水)						計画1日最大取水量内訳(その他)				事業 番号
伏流水		浅井戸水		深井戸水		原水・浄水受水		その他		
箇所	取水量(m ³)	箇所	取水量(m ³)	箇所	取水量(m ³)	箇所	取水量(m ³)	箇所	取水量(m ³)	
4	1,220	2	163	17	1,958	2	104	29	5,418	合計
1	55	0	0	0	0	0	0	0	0	1
1	55	0	0	0	0	0	0	0	0	
0	0	0	0	2	64	0	0	0	0	2
0	0	0	0	2	64	0	0	0	0	
0	0	0	0	1	390	0	0	0	0	3
0	0	0	0	1	104	0	0	0	0	4
0	0	1	63	0	0	0	0	0	0	5
0	0	1	63	2	494	0	0	0	0	
0	0	0	0	1	121	0	0	0	0	6
0	0	0	0	0	0	0	0	0	0	7
0	0	0	0	1	121	0	0	0	0	
0	0	0	0	0	0	0	0	1	106	8
0	0	0	0	0	0	0	0	1	235	9
0	0	0	0	0	0	0	0	1	99	10
0	0	0	0	0	0	0	0	1	141	11
0	0	0	0	2	235	0	0	0	0	12
0	0	0	0	0	0	0	0	1	26	13
0	0	0	0	0	0	0	0	1	117	14
0	0	0	0	0	0	0	0	1	75	15
0	0	0	0	1	284	0	0	6	2,016	16
1	480	1	100	0	0	0	0	1	330	17
0	0	0	0	0	0	0	0	0	0	18
0	0	0	0	0	0	0	0	0	0	19
2	685	0	0	0	0	0	0	0	0	20
3	1,165	1	100	3	519	0	0	14	3,145	
0	0	0	0	1	138	0	0	0	0	21
0	0	0	0	1	85	0	0	0	0	22
0	0	0	0	1	76	0	0	0	0	23
0	0	0	0	3	299	0	0	0	0	
0	0	0	0	0	0	1	44	0	0	24
0	0	0	0	0	0	0	0	1	81	25
0	0	0	0	1	33	0	0	0	0	26
0	0	0	0	1	33	1	44	1	81	
0	0	0	0	1	120	0	0	0	0	27
0	0	0	0	1	100	0	0	0	0	28

(3)簡易水道

②-2 計画1日最大取水量

事業 番号	簡易水道名称		計画1日 最大 取水量(m ³)	計画1日最大取水量内訳(表流水)					
				ダム直接		ダム放流・湖水		自流	
				箇所	取水量(m ³)	箇所	取水量(m ³)	箇所	取水量(m ³)
合計			12,234	7	2,131	0	0	11	1,240
29	国東市	来浦浜	76	0	0	0	0	0	0
30	国東市	来浦中央	92	0	0	0	0	0	0
	国東市	計 4 事業	388	0	0	0	0	0	0
31	姫島村	姫島村	1,760	3	1,760	0	0	0	0
	姫島村	計 1 事業	1,760	3	1,760	0	0	0	0
32	九重町	統合	1,930	0	0	0	0	0	0
33	九重町	串野	65	0	0	0	0	0	0
34	九重町	粟野	59	0	0	0	0	0	0
35	九重町	湯坪	33	0	0	0	0	0	0
36	九重町	日向	16	0	0	0	0	1	16
37	九重町	宝泉寺	45	0	0	0	0	0	0
38	九重町	滝上	36	0	0	0	0	0	0
39	九重町	須久保	23	0	0	0	0	0	0
40	九重町	筋湯	48	0	0	0	0	1	48
	九重町	計 9 事業	2,255	0	0	0	0	2	64
41	玖珠町	日出生本村	41	0	0	0	0	0	0
42	玖珠町	綾垣	60	0	0	0	0	0	0
	玖珠町	計 2 事業	101	0	0	0	0	0	0
	県合計	42 事業	12,234	7	2,131	0	0	11	1,240

計画1日最大取水量内訳(地下水)					計画1日最大取水量内訳(その他)					事業 番号
伏流水		浅井戸水		深井戸水		原水・浄水受水		その他		
箇所	取水量(m ³)	箇所	取水量(m ³)	箇所	取水量(m ³)	箇所	取水量(m ³)	箇所	取水量(m ³)	
4	1,220	2	163	17	1,958	2	104	29	5,418	合計
0	0	0	0	1	76	0	0	0	0	29
0	0	0	0	1	92	0	0	0	0	30
0	0	0	0	4	388	0	0	0	0	
0	0	0	0	0	0	0	0	0	0	31
0	0	0	0	0	0	0	0	0	0	
0	0	0	0	1	40	0	0	7	1,890	32
0	0	0	0	0	0	0	0	1	65	33
0	0	0	0	0	0	0	0	1	59	34
0	0	0	0	0	0	0	0	1	33	35
0	0	0	0	0	0	0	0	0	0	36
0	0	0	0	0	0	0	0	1	45	37
0	0	0	0	0	0	0	0	1	36	38
0	0	0	0	0	0	0	0	1	23	39
0	0	0	0	0	0	0	0	0	0	40
0	0	0	0	1	40	0	0	13	2,151	
0	0	0	0	0	0	0	0	1	41	41
0	0	0	0	0	0	1	60	0	0	42
0	0	0	0	0	0	1	60	1	41	
4	1,220	2	163	17	1,958	2	104	29	5,418	

(3)簡易水道

③-1 年間取水量

事業 番号	簡易水道名称		年間取水量 (m ³)	年間取水量内訳(表流水)					
				ダム直接		ダム放流・湖水		自流	
				箇所	取水量(m ³)	箇所	取水量(m ³)	箇所	取水量(m ³)
合計			2,706,386	7	412,066	0	0	11	158,793
1	大分市	上竹中	15,000	0	0	0	0	0	0
	大分市	計 1 事業	15,000	0	0	0	0	0	0
2	中津市	下田口	18,809	0	0	0	0	0	0
	中津市	計 1 事業	18,809	0	0	0	0	0	0
3	臼杵市	高山	35,992	0	0	0	0	0	0
4	臼杵市	武山	7,999	0	0	0	0	0	0
5	臼杵市	乙見	11,049	0	0	0	0	0	0
	臼杵市	計 3 事業	55,040	0	0	0	0	0	0
6	津久見市	保戸島・四浦東地区	56,998	4	46,738	0	0	2	10,260
7	津久見市	平岩地区	6,550	0	0	0	0	2	6,550
	津久見市	計 2 事業	63,548	4	46,738	0	0	4	16,810
8	竹田市	泉水	13,351	0	0	0	0	0	0
9	竹田市	妙見瀬ノ口	15,971	0	0	0	0	0	0
10	竹田市	下片ヶ瀬	9,192	0	0	0	0	0	0
11	竹田市	戸上	12,658	0	0	0	0	0	0
12	竹田市	松本	43,839	0	0	0	0	0	0
13	竹田市	倉木	7,960	0	0	0	0	0	0
14	竹田市	菅生	31,853	0	0	0	0	0	0
15	竹田市	城原	15,116	0	0	0	0	0	0
16	竹田市	荻	269,477	0	0	0	0	0	0
17	竹田市	久住	97,027	0	0	0	0	3	3,025
18	竹田市	都野	93,094	0	0	0	0	1	93,094
19	竹田市	白丹	22,504	0	0	0	0	1	22,504
20	竹田市	直入中央	113,419	0	0	0	0	0	0
	竹田市	計 13 事業	745,461	0	0	0	0	5	118,623
21	豊後大野市	川辺	22,602	0	0	0	0	0	0
22	豊後大野市	上自在	11,900	0	0	0	0	0	0
23	豊後大野市	朝地	13,997	0	0	0	0	0	0
	豊後大野市	計 3 事業	48,499	0	0	0	0	0	0
24	由布市	櫛木	14,497	0	0	0	0	0	0
25	由布市	朴木	13,213	0	0	0	0	0	0
26	由布市	田代	7,345	0	0	0	0	0	0
	由布市	計 3 事業	35,055	0	0	0	0	0	0
27	国東市	櫛海	4,405	0	0	0	0	0	0
28	国東市	櫛来	23,130	0	0	0	0	0	0

年間取水量内訳(地下水)						年間取水量内訳(その他)				事業 番号
伏流水		浅井戸水		深井戸水		原水・浄水受水		その他		
箇所	取水量(m ³)	箇所	取水量(m ³)	箇所	取水量(m ³)	箇所	取水量(m ³)	箇所	取水量(m ³)	
4	218,338	2	15,132	16	335,579	2	24,937	25	1,541,541	合計
1	15,000	0	0	0	0	0	0	0	0	1
1	15,000	0	0	0	0	0	0	0	0	
0	0	0	0	2	18,809	0	0	0	0	2
0	0	0	0	2	18,809	0	0	0	0	
0	0	0	0	1	35,992	0	0	0	0	3
0	0	0	0	1	7,999	0	0	0	0	4
0	0	1	11,049	0	0	0	0	0	0	5
0	0	1	11,049	2	43,991	0	0	0	0	
0	0	0	0	0	0	0	0	0	0	6
0	0	0	0	0	0	0	0	0	0	7
0	0	0	0	0	0	0	0	0	0	
0	0	0	0	0	0	0	0	1	13,351	8
0	0	0	0	0	0	0	0	1	15,971	9
0	0	0	0	0	0	0	0	1	9,192	10
0	0	0	0	0	0	0	0	1	12,658	11
0	0	0	0	2	43,839	0	0	0	0	12
0	0	0	0	0	0	0	0	1	7,960	13
0	0	0	0	0	0	0	0	1	31,853	14
0	0	0	0	0	0	0	0	1	15,116	15
0	0	0	0	1	2,695	0	0	6	266,782	16
1	89,919	1	4,083	0	0	0	0	0	0	17
0	0	0	0	0	0	0	0	0	0	18
0	0	0	0	0	0	0	0	0	0	19
2	113,419	0	0	0	0	0	0	0	0	20
3	203,338	1	4,083	3	46,534	0	0	13	372,883	
0	0	0	0	1	22,602	0	0	0	0	21
0	0	0	0	1	11,900	0	0	0	0	22
0	0	0	0	1	13,997	0	0	0	0	23
0	0	0	0	3	48,499	0	0	0	0	
0	0	0	0	0	0	1	14,497	0	0	24
0	0	0	0	0	0	0	0	1	13,213	25
0	0	0	0	1	7,345	0	0	0	0	26
0	0	0	0	1	7,345	1	14,497	1	13,213	
0	0	0	0	1	4,405	0	0	0	0	27
0	0	0	0	1	23,130	0	0	0	0	28

(3)簡易水道

③-2 年間取水量

事業 番号	簡易水道名称		年間取水量 (m ³)	年間取水量内訳(表流水)					
				ダム直接		ダム放流・湖水		自流	
				箇所	取水量(m ³)	箇所	取水量(m ³)	箇所	取水量(m ³)
合計			2,706,386	7	412,066	0	0	11	158,793
29	国東市	来浦浜	7,132	0	0	0	0	0	0
30	国東市	来浦中央	23,841	0	0	0	0	0	0
	国東市	計 4 事業	58,508	0	0	0	0	0	0
31	姫島村	姫島村	365,328	3	365,328	0	0	0	0
	姫島村	計 1 事業	365,328	3	365,328	0	0	0	0
32	九重町	統合	1,164,875	0	0	0	0	0	0
33	九重町	串野	23,725	0	0	0	0	0	0
34	九重町	粟野	17,452	0	0	0	0	0	0
35	九重町	湯坪	12,045	0	0	0	0	0	0
36	九重町	日向	5,840	0	0	0	0	1	5,840
37	九重町	宝泉寺	16,425	0	0	0	0	0	0
38	九重町	滝上	13,140	0	0	0	0	0	0
39	九重町	須久保	8,395	0	0	0	0	0	0
40	九重町	筋湯	17,520	0	0	0	0	1	17,520
	九重町	計 9 事業	1,279,417	0	0	0	0	2	23,360
41	玖珠町	日出生本村	11,281	0	0	0	0	0	0
42	玖珠町	綾垣	10,440	0	0	0	0	0	0
	玖珠町	計 2 事業	21,721	0	0	0	0	0	0
	県合計	42 事業	2,706,386	7	412,066	0	0	11	158,793

年間取水量内訳(地下水)						年間取水量内訳(その他)				事業 番号
伏流水		浅井戸水		深井戸水		原水・浄水受水		その他		
箇所	取水量(m ³)	箇所	取水量(m ³)	箇所	取水量(m ³)	箇所	取水量(m ³)	箇所	取水量(m ³)	
4	218,338	2	15,132	16	335,579	2	24,937	25	1,541,541	合計
0	0	0	0	1	7,132	0	0	0	0	29
0	0	0	0	1	23,841	0	0	0	0	30
0	0	0	0	4	58,508	0	0	0	0	
0	0	0	0	0	0	0	0	0	0	31
0	0	0	0	0	0	0	0	0	0	
0	0	0	0	1	111,893	0	0	4	1,052,982	32
0	0	0	0	0	0	0	0	1	23,725	33
0	0	0	0	0	0	0	0	1	17,452	34
0	0	0	0	0	0	0	0	1	12,045	35
0	0	0	0	0	0	0	0	0	0	36
0	0	0	0	0	0	0	0	1	16,425	37
0	0	0	0	0	0	0	0	1	13,140	38
0	0	0	0	0	0	0	0	1	8,395	39
0	0	0	0	0	0	0	0	0	0	40
0	0	0	0	1	111,893	0	0	10	1,144,164	
0	0	0	0	0	0	0	0	1	11,281	41
0	0	0	0	0	0	1	10,440	0	0	42
0	0	0	0	0	0	1	10,440	1	11,281	
4	218,338	2	15,132	16	335,579	2	24,937	25	1,541,541	

(3)簡易水道

④-1 年間浄水量及び年間給水量

事業 番号	簡易水道名称		年間 浄水量 (m ³)	年間浄水量及					
				消毒のみ		緩速ろ過		急速ろ過	
				箇所	浄水量(m ³)	箇所	浄水量(m ³)	箇所	浄水量(m ³)
合計			2,536,913	43	1,666,399	7	280,849	2	589,665
1	大分市	上竹中	15,000	1	15,000	0	0	0	0
	大分市	計 1 事業	15,000	1	15,000	0	0	0	0
2	中津市	下田口	18,809	2	18,809	0	0	0	0
	中津市	計 1 事業	18,809	2	18,809	0	0	0	0
3	臼杵市	高山	35,992	0	35,992	0	0	0	0
4	臼杵市	武山	7,999	1	7,999	0	0	0	0
5	臼杵市	乙見	11,049	1	11,049	0	0	0	0
	臼杵市	計 3 事業	55,040	2	55,040	0	0	0	0
6	津久見市	保戸島・四浦東地区	55,984	0	0	2	55,984	0	0
7	津久見市	平岩地区	6,400	0	0	1	6,400	0	0
	津久見市	計 2 事業	62,384	0	0	3	62,384	0	0
8	竹田市	泉水	13,351	1	13,351	0	0	0	0
9	竹田市	妙見瀬ノ口	15,971	1	15,971	0	0	0	0
10	竹田市	下片ヶ瀬	9,192	1	9,192	0	0	0	0
11	竹田市	戸上	12,658	1	12,658	0	0	0	0
12	竹田市	松本	43,839	1	43,839	0	0	0	0
13	竹田市	倉木	7,960	1	7,960	0	0	0	0
14	竹田市	菅生	31,853	1	31,853	0	0	0	0
15	竹田市	城原	15,116	1	15,116	0	0	0	0
16	竹田市	荻	269,477	7	269,477	0	0	0	0
17	竹田市	久住	97,027	0	0	1	97,027	0	0
18	竹田市	都野	93,094	0	0	1	93,094	0	0
19	竹田市	白丹	22,504	0	0	1	22,504	0	0
20	竹田市	直入中央	113,419	2	113,419	0	0	0	0
	竹田市	計 13 事業	745,461	17	532,836	3	212,625	0	0
21	豊後大野市	川辺	22,602	1	22,602	0	0	0	0
22	豊後大野市	上自在	11,900	1	11,900	0	0	0	0
23	豊後大野市	朝地	13,997	1	13,997	0	0	0	0
	豊後大野市	計 3 事業	48,499	3	48,499	0	0	0	0
24	由布市	櫟木	13,819	1	13,819	0	0	0	0
25	由布市	朴木	13,213	1	13,213	0	0	0	0
26	由布市	田代	7,345	1	7,345	0	0	0	0
	由布市	計 3 事業	34,377	3	34,377	0	0	0	0
27	国東市	櫛海	4,405	1	4,405	0	0	0	0
28	国東市	櫛来	23,130	1	23,130	0	0	0	0

び浄水場数							年間 給水量 (m ³)	年間給水量内訳				事業 番号
(うち高度浄水処理等)			膜ろ過		その他			有収水量		無収水量 (m ³)	無効水量 (m ³)	
箇所	浄水量(m ³)	主たる 処理方法	箇所	浄水量(m ³)	箇所	浄水量(m ³)		生活用(m ³)	その他(m ³)			
1	208,137		0	0	0	0	2,523,092	1,561,007	99,570	10,750	851,765	合計
0	0		0	0	0	0	15,000	15,000	0	0	0	1
0	0		0	0	0	0	15,000	15,000	0	0	0	
0	0		0	0	0	0	18,809	18,809	0	0	0	2
0	0		0	0	0	0	18,809	18,809	0	0	0	
0	0		0	0	0	0	35,992	35,992	0	0	0	3
0	0		0	0	0	0	7,999	7,999	0	0	0	4
0	0		0	0	0	0	11,049	11,049	0	0	0	5
0	0		0	0	0	0	55,040	55,040	0	0	0	
0	0		0	0	0	0	53,984	41,399	0	5,663	6,922	6
0	0		0	0	0	0	6,250	6,250	0	0	0	7
0	0		0	0	0	0	60,234	47,649	0	5,663	6,922	
0	0		0	0	0	0	13,351	12,303	1,048	0	0	8
0	0		0	0	0	0	15,971	15,967	4	0	0	9
0	0		0	0	0	0	9,192	8,877	315	0	0	10
0	0		0	0	0	0	12,658	9,357	3,301	0	0	11
0	0		0	0	0	0	43,839	40,325	3,514	0	0	12
0	0		0	0	0	0	7,960	7,586	218	78	78	13
0	0		0	0	0	0	31,853	30,960	775	40	78	14
0	0		0	0	0	0	15,116	13,645	1,225	70	176	15
0	0		0	0	0	0	269,477	250,795	18,682	0	0	16
0	0		0	0	0	0	97,027	93,315	3,712	0	0	17
0	0		0	0	0	0	93,094	80,951	12,143	0	0	18
0	0		0	0	0	0	22,504	19,306	3,198	0	0	19
0	0		0	0	0	0	113,419	88,986	24,433	0	0	20
0	0		0	0	0	0	745,461	672,373	72,568	188	332	
0	0		0	0	0	0	22,602	22,422	180	0	0	21
0	0		0	0	0	0	11,900	11,500	0	50	350	22
0	0		0	0	0	0	13,997	10,398	0	3,599	0	23
0	0		0	0	0	0	48,499	44,320	180	3,649	350	
0	0		0	0	0	0	13,819	13,681	0	0	138	24
0	0		0	0	0	0	13,213	12,024	529	396	264	25
0	0		0	0	0	0	7,345	6,724	73	34	514	26
0	0		0	0	0	0	34,377	32,429	602	430	916	
0	0		0	0	0	0	4,405	4,405	0	0	0	27
0	0		0	0	0	0	17,245	17,245	0	0	0	28

(3)簡易水道

④-2 年間浄水量及び年間給水量

事業 番号	簡易水道名称		年間 浄水量 (m ³)	年間浄水量及					
				消毒のみ		緩速ろ過		急速ろ過	
				箇所	浄水量(m ³)	箇所	浄水量(m ³)	箇所	浄水量(m ³)
合計			2,536,913	43	1,666,399	7	280,849	2	589,665
29	国東市	来浦浜	7,132	1	7,132	0	0	0	0
30	国東市	来浦中央	23,841	1	23,841	0	0	0	0
	国東市	計 4 事業	58,508	4	58,508	0	0	0	0
31	姫島村	姫島村	208,137	0	0	0	0	1	208,137
	姫島村	計 1 事業	208,137	0	0	0	0	1	208,137
32	九重町	統合	1,164,875	3	783,347	0	0	1	381,528
33	九重町	串野	23,725	1	23,725	0	0	0	0
34	九重町	粟野	17,452	1	17,452	0	0	0	0
35	九重町	湯坪	12,045	1	12,045	0	0	0	0
36	九重町	日向	5,840	0	0	1	5,840	0	0
37	九重町	宝泉寺	16,425	1	16,425	0	0	0	0
38	九重町	滝上	13,140	1	13,140	0	0	0	0
39	九重町	須久保	8,395	1	8,395	0	0	0	0
40	九重町	筋湯	17,520	1	17,520	0	0	0	0
	九重町	計 9 事業	1,279,417	10	892,049	1	5,840	1	381,528
41	玖珠町	日出生本村	11,281	1	11,281	0	0	0	0
42	玖珠町	綾垣	0	0	0	0	0	0	0
	玖珠町	計 2 事業	11,281	1	11,281	0	0	0	0
	県合計	42 事業	2,536,913	43	1,666,399	7	280,849	2	589,665

び浄水場数							年間 給水量 (m ³)	年間給水量内訳				事業 番号
(うち高度浄水処理等)			膜ろ過		その他			有収水量		無収水量 (m ³)	無効水量 (m ³)	
箇所	浄水量(m ³)	主たる 処理方法	箇所	浄水量(m ³)	箇所	浄水量(m ³)		生活用(m ³)	その他(m ³)			
1	208,137		0	0	0	0	2,523,092	1,561,007	99,570	10,750	851,765	合計
0	0		0	0	0	0	7,132	7,132	0	0	0	29
0	0		0	0	0	0	23,841	11,001	0	0	12,840	30
0	0		0	0	0	0	52,623	39,783	0	0	12,840	
1	208,137	炭	0	0	0	0	208,137	148,144	26,220	620	33,153	31
1	208,137		0	0	0	0	208,137	148,144	26,220	620	33,153	
0	0		0	0	0	0	1,164,875	368,274	0	0	796,601	32
0	0		0	0	0	0	18,834	18,834	0	0	0	33
0	0		0	0	0	0	17,452	17,452	0	0	0	34
0	0		0	0	0	0	7,157	7,157	0	0	0	35
0	0		0	0	0	0	5,840	5,840	0	0	0	36
0	0		0	0	0	0	14,691	14,691	0	0	0	37
0	0		0	0	0	0	13,140	13,140	0	0	0	38
0	0		0	0	0	0	8,395	8,395	0	0	0	39
0	0		0	0	0	0	12,807	12,807	0	0	0	40
0	0		0	0	0	0	1,263,191	466,590	0	0	796,601	
0	0		0	0	0	0	11,281	10,430	0	200	651	41
0	0		0	0	0	0	10,440	10,440	0	0	0	42
0	0		0	0	0	0	21,721	20,870	0	200	651	
1	208,137		0	0	0	0	2,523,092	1,561,007	99,570	10,750	851,765	

(3)簡易水道

⑤-1 配水池・総管路延長及び水道料金

事業 番号	簡易水道名称		配水池			総管路延長 (m)	総管路延長内	
			配水方式	池数 (池)	容量 (m ³)		導水管 (m)	送水管 (m)
合計			—	98	8,827	460,713	45,096	50,570
1	大分市	上竹中	自然流下	1	20	3,649	375	493
	大分市	計 1 事業		1	20	3,649	375	493
2	中津市	下田口	自然流下	2	22	2,945	0	195
	中津市	計 1 事業		2	22	2,945	0	195
3	臼杵市	高山	自然流下	2	156	11,693	1,498	1,653
4	臼杵市	武山	両者併用	3	41	6,334	0	1,640
5	臼杵市	乙見	自然流下	2	75	8,966	1,930	0
	臼杵市	計 3 事業		7	272	26,993	3,428	3,293
6	津久見市	保戸島・四浦東地区	両者併用	6	707	18,008	2,554	8,803
7	津久見市	平岩地区	自然流下	1	45	3,412	2,760	0
	津久見市	計 2 事業		7	752	21,420	5,314	8,803
8	竹田市	泉水	両者併用	2	85	3,220	0	175
9	竹田市	妙見瀬ノ口	自然流下	1	78	15,070	8,389	139
10	竹田市	下片ヶ瀬	ポンプ加圧	1	54	2,917	20	200
11	竹田市	戸上	両者併用	1	68	2,380	0	0
12	竹田市	松本	自然流下	1	210	8,724	845	2,648
13	竹田市	倉木	自然流下	1	15	1,859	367	0
14	竹田市	菅生	自然流下	2	90	7,146	0	2,885
15	竹田市	城原	自然流下	1	15	5,861	0	2,364
16	竹田市	荻	自然流下	19	1,578	110,981	3,659	11,178
17	竹田市	久住	自然流下	8	642	15,893	2,544	0
18	竹田市	都野	自然流下	4	348	18,142	200	0
19	竹田市	白丹	自然流下	1	90	4,933	2,033	0
20	竹田市	直入中央	自然流下	2	685	25,125	0	3,065
	竹田市	計 13 事業		44	3,958	222,251	18,057	22,654
21	豊後大野市	川辺	自然流下	2	108	4,098	75	70
22	豊後大野市	上自在	自然流下	1	50	1,633	90	3
23	豊後大野市	朝地	自然流下	1	100	2,823	0	998
	豊後大野市	計 3 事業		4	258	8,554	165	1,071
24	由布市	櫟木	自然流下	2	23	4,615	0	0
25	由布市	朴木	自然流下	1	110	9,330	3,030	0
26	由布市	田代	自然流下	2	44	6,307	0	0
	由布市	計 3 事業		5	177	20,252	3,030	0
27	国東市	櫛海	自然流下	1	73	1,070	0	180
28	国東市	櫛来	自然流下	1	60	5,676	0	183

記	料金体系	基本水量 (m ³)	基本料金 (円)	超過料金 (円)	メーター使用量 (円)	10m ³ 当たり使用量 (円)	事業 番号
配水管 (m)							
365,047	—	—	(平均) 756	(平均) 86	(平均) 4	(平均) 1,090	合計
2,781	単一	9	900	90	0	990	1
2,781			(平均) 900	(平均) 90	(平均) 0	(平均) 990	
2,750	単一	8	600	60	0	720	2
2,750			(平均) 600	(平均) 60	(平均) 0	(平均) 720	
8,542	用途	8	660	66	0	792	3
4,694	用途	8	660	66	0	792	4
7,036	単一	0	2,000	50	0	2,500	5
20,272			(平均) 1,107	(平均) 61	(平均) 0	(平均) 1,361	
6,651	口径	5	770	230	0	2,040	6
652	単一	10	540	54	0	540	7
7,303			(平均) 655	(平均) 142	(平均) 0	(平均) 1,290	
3,045	用途	10	500	50	0	1,100	8
6,542	用途	5	550	165	0	1,375	9
2,697	用途	5	550	165	0	1,375	10
2,380	用途	5	550	165	0	1,375	11
5,231	用途	5	550	165	0	1,375	12
1,492	口径	1	500	50	0	1,000	13
4,261	用途	30	900	100	0	900	14
3,497	用途	15	250	15	0	250	15
96,144	用途	5	550	165	0	1,375	16
13,349	用途	5	550	165	0	1,375	17
17,942	用途	5	550	165	0	1,375	18
2,900	用途	5	550	165	0	1,375	19
22,060	用途	5	550	165	0	1,375	20
181,540			(平均) 546	(平均) 131	(平均) 0	(平均) 1,202	
3,953	用途	25	600	50	0	600	21
1,540	単一	1	100	50	0	550	22
1,825	単一	10	1,000	50	0	1,000	23
7,318			(平均) 567	(平均) 50	(平均) 0	(平均) 717	
4,615	単一	10	1,500	10	0	1,500	24
6,300	単一	8	600	50	0	700	25
6,307	単一	5	700	100	0	1,200	26
17,222			(平均) 933	(平均) 53	(平均) 0	(平均) 1,133	
890	定額	0	833	0	0	833	27
5,493	単一	15	1,000	50	0	1,000	28

(3)簡易水道

⑤-2 配水池・総管路延長及び水道料金

事業 番号	簡易水道名称		配水池			総管路延長 (m)	総管路延長内	
			配水方式	池数 (池)	容量 (m ³)		導水管 (m)	送水管 (m)
合計			—	98	8,827	460,713	45,096	50,570
29	国東市	来浦浜	自然流下	1	26	3,864	0	456
30	国東市	来浦中央	自然流下	1	31	6,471	0	391
	国東市	計 4 事業		4	190	17,081	0	1,210
31	姫島村	姫島村	自然流下	5	1,028	22,433	2,440	2,553
	姫島村	計 1 事業		5	1,028	22,433	2,440	2,553
32	九重町	統合	両者併用	10	1,899	82,237	3,035	7,625
33	九重町	串野	自然流下	1	18	2,916	0	1,240
34	九重町	栗野	自然流下	1	26	1,340	0	40
35	九重町	湯坪	自然流下	1	20	1,340	0	40
36	九重町	日向	自然流下	1	13	2,185	0	0
37	九重町	宝泉寺	自然流下	1	36	1,650	675	0
38	九重町	滝上	自然流下	1	30	3,985	1,848	0
39	九重町	須久保	自然流下	1	40	3,677	2,250	0
40	九重町	筋湯	自然流下	1	40	3,162	775	0
	九重町	計 9 事業		18	2,122	102,492	8,583	8,945
41	玖珠町	日出生本村	自然流下	1	28	6,002	3,704	0
42	玖珠町	綾垣	配水池なし	0	0	6,641	0	1,353
	玖珠町	計 2 事業		1	28	12,643	3,704	1,353
	県合計	42 事業	—	98	8,827	460,713	45,096	50,570

配水管 (m)	料金体系	基本水量 (m ³)	基本料金 (円)	超過料金 (円)	メーター使用量 (円)	10m ³ 当たり使用量 (円)	事業 番号
365,047	—	—	(平均) 756	(平均) 86	(平均) 4	(平均) 1,090	合計
3,408	単一	0	1,000	100	0	1,000	29
6,080	単一	0	700	70	0	1,400	30
15,871			(平均) 883	(平均) 55	(平均) 0	(平均) 1,058	
17,440	用途	6	990	220	55	1,930	31
17,440			(平均) 990	(平均) 220	(平均) 55	(平均) 1,930	
71,577	口径	10	1,380	240	100	1,480	32
1,676	定額	0	600	0	0	600	33
1,300	定額	0	1,145	0	0	1,145	34
1,300	定額	0	1,000	0	0	1,000	35
2,185	定額	0	166	0	0	166	36
975	単一	10	1,000	10	0	1,000	37
2,137	定額	0	225	0	0	225	38
1,427	定額	0	417	0	0	417	39
2,387	用途	10	2,000	40	0	2,000	40
84,964			(平均) 881	(平均) 32	(平均) 11	(平均) 893	
2,298	単一	10	150	15	0	150	41
5,288	用途	8	1,430	220	0	1,870	42
7,586			(平均) 790	(平均) 118	(平均) 0	(平均) 1,010	
365,047	—	—	(平均) 756	(平均) 86	(平均) 4	(平均) 1,090	

(3)簡易水道

⑥-1 取水量・浄水量・給水量及び水質検査実施状況

事業 番号	簡易水道名称		計画1日 最大取水量 (m ³)	年間 取水量 (m ³)	浄水能力 (公称能力) (m ³)	年間 浄水量 (m ³)	計画1日 最大給水量 (m ³)
合計			12,234	2,706,386	9,540	2,536,913	11,128
1	大分市	上竹中	55	15,000	60	15,000	55
	大分市	計 1 事業	55	15,000	60	15,000	55
2	中津市	下田口	64	18,809	36	18,809	64
	中津市	計 1 事業	64	18,809	36	18,809	64
3	臼杵市	高山	390	35,992	0	35,992	390
4	臼杵市	武山	104	7,999	104	7,999	104
5	臼杵市	乙見	63	11,049	63	11,049	63
	臼杵市	計 3 事業	557	55,040	167	55,040	557
6	津久見市	保戸島・四浦東地区	616	56,998	560	55,984	560
7	津久見市	平岩地区	18	6,550	18	6,400	18
	津久見市	計 2 事業	634	63,548	578	62,384	578
8	竹田市	泉水	106	13,351	106	13,351	106
9	竹田市	妙見瀬ノ口	235	15,971	159	15,971	160
10	竹田市	下片ヶ瀬	99	9,192	99	9,192	99
11	竹田市	戸上	141	12,658	141	12,658	141
12	竹田市	松本	235	43,839	235	43,839	235
13	竹田市	倉木	26	7,960	26	7,960	26
14	竹田市	菅生	117	31,853	117	31,853	117
15	竹田市	城原	75	15,116	75	15,116	75
16	竹田市	荻	2,300	269,477	2,428	269,477	2,300
17	竹田市	久住	998	97,027	677	97,027	550
18	竹田市	都野	825	93,094	0	93,094	550
19	竹田市	白丹	121	22,504	110	22,504	110
20	竹田市	直入中央	685	113,419	685	113,419	685
	竹田市	計 13 事業	5,963	745,461	4,858	745,461	5,154
21	豊後大野市	川辺	138	22,602	138	22,602	138
22	豊後大野市	上自在	85	11,900	85	11,900	85
23	豊後大野市	朝地	76	13,997	76	13,997	76
	豊後大野市	計 3 事業	299	48,499	299	48,499	299
24	由布市	櫟木	44	14,497	44	13,819	44
25	由布市	朴木	81	13,213	81	13,213	81
26	由布市	田代	33	7,345	33	7,345	33
	由布市	計 3 事業	158	35,055	158	34,377	158
27	国東市	榎海	120	4,405	49	4,405	49
28	国東市	榎来	100	23,130	90	23,130	90

年間 給水量 (m ³)	実績1日 最大給水量 (m ³)	実績1日 平均給水量 (m ³)	水質検査実施機関			事業 番号
			毎日項目	毎月項目	全項目	
2,525,092	9,155	6,918	—	—	—	合計
15,000	55	41	自己検査	登録検査機関	登録検査機関	1
15,000	55	41				
18,809	60	52	自己検査	登録検査機関	登録検査機関	2
18,809	60	52				
35,992	115	99	自己検査	登録検査機関	登録検査機関	3
7,999	27	22	自己検査	登録検査機関	登録検査機関	4
11,049	33	30	自己検査	登録検査機関	登録検査機関	5
55,040	175	151				
55,984	235	153	自己検査	登録検査機関	登録検査機関	6
6,250	18	17	自己検査	登録検査機関	登録検査機関	7
62,234	253	171				
13,351	106	37	自己検査	登録検査機関	登録検査機関	8
15,971	74	44	自己検査	登録検査機関	登録検査機関	9
9,192	47	25	自己検査	登録検査機関	登録検査機関	10
12,658	55	35	自己検査	登録検査機関	登録検査機関	11
43,839	132	120	自己検査	登録検査機関	登録検査機関	12
7,960	24	22	自己検査	登録検査機関	登録検査機関	13
31,853	117	87	自己検査	登録検査機関	登録検査機関	14
15,116	42	41	自己検査	登録検査機関	登録検査機関	15
269,477	1,556	738	自己検査	登録検査機関	登録検査機関	16
97,027	490	266	自己検査	登録検査機関	登録検査機関	17
93,094	550	255	自己検査	登録検査機関	登録検査機関	18
22,504	110	62	自己検査	登録検査機関	登録検査機関	19
113,419	520	311	自己検査	登録検査機関	登録検査機関	20
745,461	3,823	2,042				
22,602	79	62	自己検査	登録検査機関	登録検査機関	21
11,900	40	33	自己検査	登録検査機関	登録検査機関	22
13,997	76	38	自己検査	登録検査機関	登録検査機関	23
48,499	195	133				
13,819	44	38	自己検査	登録検査機関	登録検査機関	24
13,213	81	36	自己検査	登録検査機関	登録検査機関	25
7,345	33	20	自己検査	登録検査機関	登録検査機関	26
34,377	158	94				
4,405	14	12	自己検査	登録検査機関	登録検査機関	27
17,245	66	47	自己検査	登録検査機関	登録検査機関	28

(3)簡易水道

⑥-2 取水量・浄水量・給水量及び水質検査実施状況

事業 番号	簡易水道名称		計画1日 最大取水量 (m ³)	年間 取水量 (m ³)	浄水能力 (公称能力) (m ³)	年間 浄水量 (m ³)	計画1日 最大給水量 (m ³)
			12,234	2,706,386	9,540	2,536,913	11,128
合計							
29	国東市	来浦浜	76	7,132	76	7,132	76
30	国東市	来浦中央	92	23,841	92	23,841	92
	国東市	計 4 事業	388	58,508	307	58,508	307
31	姫島村	姫島村	1,760	365,328	1,600	208,137	1,600
	姫島村	計 1 事業	1,760	365,328	1,600	208,137	1,600
32	九重町	統合	1,930	1,164,875	1,165	1,164,875	1,930
33	九重町	串野	65	23,725	35	23,725	65
34	九重町	粟野	59	17,452	35	17,452	59
35	九重町	湯坪	33	12,045	33	12,045	33
36	九重町	日向	16	5,840	16	5,840	16
37	九重町	宝泉寺	45	16,425	45	16,425	45
38	九重町	滝上	36	13,140	36	13,140	36
39	九重町	須久保	23	8,395	23	8,395	23
40	九重町	筋湯	48	17,520	48	17,520	48
	九重町	計 9 事業	2,255	1,279,417	1,436	1,279,417	2,255
41	玖珠町	日出生本村	41	11,281	41	11,281	41
42	玖珠町	綾垣	60	10,440	0	0	60
	玖珠町	計 2 事業	101	21,721	41	11,281	101
	県合計	42 事業	12,234	2,706,386	9,540	2,536,913	11,128

年間 給水量 (m ³)	実績1日 最大給水量 (m ³)	実績1日 平均給水量 (m ³)	水質検査実施機関			事業 番号
			毎日項目	毎月項目	全項目	
2,525,092	9,155	6,918	—	—	—	合計
7,132	25	20	自己検査	登録検査機関	登録検査機関	29
23,841	70	65	自己検査	登録検査機関	登録検査機関	30
52,623	175	144				
208,137	711	570	自己検査	登録検査機関	登録検査機関	31
208,137	711	570				
1,164,875	3,192	3,191	自己検査	登録検査機関	登録検査機関	32
18,834	52	52	自己検査	登録検査機関	登録検査機関	33
17,452	48	48	自己検査	登録検査機関	登録検査機関	34
7,157	20	20	自己検査	登録検査機関	登録検査機関	35
5,840	16	16	自己検査	登録検査機関	登録検査機関	36
14,691	41	40	自己検査	登録検査機関	登録検査機関	37
13,140	36	36	自己検査	登録検査機関	登録検査機関	38
8,395	23	23	自己検査	登録検査機関	登録検査機関	39
12,807	36	35	自己検査	登録検査機関	登録検査機関	40
1,263,191	3,464	3,461				
11,281	41	31	自己検査	登録検査機関	登録検査機関	41
10,440	45	29	自己検査	登録検査機関	登録検査機関	42
21,721	86	60				
2,525,092	9,155	6,918	—	—	—	

(4) 専用水道

(4)-1

番号	市町村名	施設名	確年 月 日	竣年 月	給水区域の 上簡水の名称
1	大分市	清静園	S61.4.24	S61.4.1	大分市上水道
2	大分市	イオン高城ショッピングセンター	H15.3.14	H15.5.1	大分市上水道
3	大分市	柞原の里	H15.3.14	H9.3.1	大分市上水道
4	大分市	社会福祉法人温寿会	H15.3.14		大分市上水道
5	大分市	介護老人保健施設陽光苑	H15.3.14	H2.7.1	大分市上水道
6	大分市	医療法人社団親和会	H15.3.14	H11.1.1	大分市上水道
7	大分市	佐藤病院	H15.3.14		大分市上水道
8	大分市	天心堂へつぎ病院	H15.3.14		大分市上水道
9	大分市	医療法人健裕会永富脳神経外科病院	H15.3.14		大分市上水道
10	大分市	ENEOS(株)大分製油所	H15.3.14	H8.4.1	大分市上水道
11	大分市	住化大分工場	H17.12.9		大分市上水道
12	大分市	大分石油化学コンビナート内	H18.10.20	S42.10.1	大分市上水道
13	大分市	日本製鉄大分製鉄所	H15.3.14		大分市上水道
14	大分市	大分県立病院	H15.4.15	H15.5.1	大分市上水道
15	大分市	パークプレイス大分	H15.7.30	H15.9.1	大分市上水道
16	大分市	トキハわさだタウン	H15.11.19	H15.12.1	大分市上水道
17	大分市	医療法人ライフサポート明和記念病院	H16.7.8	H16.8.1	大分市上水道
18	大分市	医療法人博光会塚川第一病院	H16.11.15	H16.12.1	大分市上水道
19	大分市	九州乳業	H14.10.25		大分市上水道
20	大分市	トキハ大分店	H17.3.28	H17.4.1	大分市上水道
21	大分市	医療法人青樹会リバーサイド病院	H17.7.12	H17.9.1	大分市上水道
22	大分市	大分三愛メディカルセンター	H17.6.28	H18.3.1	大分市上水道
23	大分市	明野アクロスタウン	H18.3.8	H18.4.1	大分市上水道
24	大分市	ジャパンセミコンダクター大分事業所	H18.3.13	H18.7.1	大分市上水道
25	大分市	明治清流苑	H18.4.26	H18.6.1	大分市上水道
26	大分市	井野辺病院	H18.8.18	H18.9.1	大分市上水道
27	大分市	フレスポ春日浦	H19.2.21	H19.3.1	大分市上水道
28	大分市	大分大学旦野原キャンパス	H19.3.23	H19.4.1	大分市上水道
29	大分市	大分赤十字病院	H19.5.11	H19.5.1	大分市上水道
30	大分市	岩田学園	H19.9.3	H19.9.1	大分市上水道
31	大分市	アルメイダ病院	H19.8.20	H19.10.1	大分市上水道
32	大分市	JR九州大分車両センター	H20.1.29	H20.1.1	大分市上水道
33	大分市	ホテルフォルツァ大分	H20.8.7	H20.8.1	大分市上水道
34	大分市	大分下郡病院	H20.9.25	H20.10.1	大分市上水道
35	大分市	社会医療法人 三愛会	H21.9.24	H21.10.1	大分市上水道
36	大分市	緑ヶ丘保養園	H22.5.7	H22.6.1	大分市上水道
37	大分市	医療法人光心会	H22.8.12	H22.10.1	大分市上水道
38	大分市	医療法人社団恵愛会大分中村病院	H22.10.29	H23.2.1	大分市上水道
39	大分市	博愛病院	H24.5.16	H24.6.1	大分市上水道
40	大分市	レンブラントホテル大分	H24.6.8	H24.7.1	大分市上水道
41	大分市	三井E&Sホールディングス	H24.12.7	H25.2.1	大分市上水道
42	大分市	文理学園	H25.3.27	H25.4.19	大分市上水道
43	大分市	県民の森平成森林公園	H26.1.10	H26.3.24	大分市上水道

確認時 給水人口 (人)	現在 給水人口 (人)	施設 能力 (m3/日)	職員数 (人)	原水 の 種 別	浄水施設の種別	施設の 専用兼 用の別	給水 状況	技術管理 者の設置	水質検査 機関名称
150	238	81	1	深井戸	消毒のみ	専用	良好	有	登録検査機関
0	0	111	6	深井戸・浄水受水	急速ろ過、除鉄、除マン、膜ろ過	専用	良好	有	登録検査機関
70	70	60	2	深井戸	急速ろ過、除鉄、除マン	専用	良好	有	登録検査機関
120	0	60	1	深井戸・浄水受水	除鉄、除マン	専用	良好	有	登録検査機関
90	90	50	4	浅井戸・浄水受水	消毒のみ	専用	良好	有	登録検査機関
0	0	300	2	深井戸	除鉄、除マン、膜ろ過	専用	良好	有	登録検査機関
0	0	150	2	深井戸・浄水受水	除鉄	専用	良好	有	登録検査機関
0	0	105	4	浅井戸	急速ろ過、除鉄、除マン	専用	良好	有	登録検査機関
0	0	130	3	深井戸	急速ろ過、除鉄、除マン	専用	良好	有	登録検査機関
0	0	720	6	表流水	除鉄、除マン、膜ろ過	併用	良好	有	登録検査機関
0	0	2,580	31	表流水	急速ろ過、膜ろ過	併用	良好	有	登録検査機関
0	0	1,440	40	表流水	急速ろ過、膜ろ過	併用	良好	有	登録検査機関
0	0	4,800	6	表流水	急速ろ過	併用	良好	有	登録検査機関
0	0	556	1	深井戸・浄水受水	除鉄、除マン、膜ろ過	専用	良好	有	登録検査機関
0	0	220	6	深井戸・浄水受水	除鉄、除マン、膜ろ過	専用	良好	有	登録検査機関
0	0	900	1	深井戸・浄水受水	除鉄、除マン、膜ろ過	専用	良好	有	登録検査機関
0	0	65	1	深井戸・浄水受水	急速ろ過、除鉄、除マン	専用	良好	有	登録検査機関
0	0	70	1	深井戸・浄水受水	除鉄、除マン、膜ろ過	専用	良好	有	登録検査機関
0	0	2,640	5	浅井戸	消毒のみ	専用	良好	有	登録検査機関
0	0	600	1	深井戸・浄水受水	除鉄、除マン、膜ろ過	専用	良好	有	登録検査機関
0	0	156	1	深井戸・浄水受水	除鉄、除マン、膜ろ過	専用	良好	有	登録検査機関
0	0	192	6	深井戸・浄水受水	除鉄、除マン、膜ろ過	専用	良好	有	登録検査機関
0	0	365	1	深井戸・浄水受水	膜ろ過	専用	良好	有	登録検査機関
0	0	257	6	表流水・浄水受水	急速ろ過、除鉄、除マン、膜ろ過	専用	良好	有	登録検査機関
150	84	36	3	深井戸・浄水受水	急速ろ過、除鉄、除マン	専用	良好	有	登録検査機関
0	0	62	1	深井戸・浄水受水	急速ろ過、除鉄、除マン	専用	良好	有	登録検査機関
0	0	153	1	深井戸・浄水受水	除鉄、除マン、膜ろ過	専用	良好	有	登録検査機関
0	0	300	1	深井戸・浄水受水	除鉄、除マン、膜ろ過	専用	良好	有	登録検査機関
0	0	160	6	深井戸・浄水受水	除鉄、除マン、膜ろ過	専用	良好	有	登録検査機関
0	0	48	1	深井戸・浄水受水	除鉄、除マン、膜ろ過	専用	良好	有	登録検査機関
0	0	192	6	深井戸・浄水受水	除鉄、除マン、膜ろ過	専用	良好	有	登録検査機関
0	0	120	1	深井戸・浄水受水	除鉄、除マン、膜ろ過	併用	良好	有	登録検査機関
0	0	72	1	深井戸・浄水受水	除鉄、除マン、膜ろ過	専用	良好	有	登録検査機関
0	0	100	2	深井戸・浄水受水	急速ろ過、除鉄、除マン、膜ろ過	専用	良好	有	登録検査機関
100	88	60	1	深井戸・浄水受水	除鉄、除マン	専用	良好	有	登録検査機関
370	170	70	5	深井戸・浄水受水	除鉄、除マン、膜ろ過	専用	良好	有	登録検査機関
37	37	60	1	深井戸・浄水受水	除鉄、除マン、膜ろ過	専用	良好	有	登録検査機関
0	0	137	1	深井戸・浄水受水	除鉄、除マン、膜ろ過	専用	良好	有	登録検査機関
0	0	48	13	深井戸・浄水受水	除鉄、除マン	専用	良好	有	登録検査機関
0	0	262	1	深井戸・浄水受水	除鉄、除マン、膜ろ過	専用	良好	有	登録検査機関
0	0	61	8	表流水・浄水受水	除鉄、除マン、膜ろ過	併用	良好	有	登録検査機関
0	0	32	3	深井戸・浄水受水	膜ろ過	専用	良好	有	登録検査機関
48	0	259	9	深井戸	消毒、その他	専用	良好	有	登録検査機関

(4) 専用水道

(4)-2

番号	市町村名	施設名	確年	認月	竣日	功年	功月	給水区域の上簡水の名称
44	大分市	陽だまりの丘	H26.5.29		H26.10.22			大分市上水道
45	大分市	大分県医療生活協同組合大分健生病院	H26.10.28		H27.5.31			大分市上水道
46	大分市	JRおおいたシティ	H26.11.21		H26.12.15			大分市上水道
47	大分市	帆秋病院	H28.1.7		H28.3.7			大分市上水道
48	大分市	明野中央病院	H28.7.1		H28.12.20			大分市上水道
49	大分市	住宅型有料老人ホームアリエ	R3.11.8		R3.12.25			大分市上水道
50	大分市	大分刑務所	H25.8.29		H26.5.1			大分市上水道
	大分市 計	50 施設						
51	別府市	古賀原専用水道	H19.5.31		S58.3.1			
52	別府市	独立行政法人国立病院機構別府医療センター	H24.10.22		H24.12.3			別府市上水道
53	別府市	城島後楽園	H20.3.19					
54	別府市	平畑給水給湯センター(一橙園)	H14.10.3		S52.11.1			別府市上水道
55	別府市	ホテル 清風 第一南館	H14.10.4		S48.7.1			別府市上水道
56	別府市	市立少年自然の家	H14.11.11		S54.4.1			
57	別府市	新別府病院	H14.10.7		H6.6.1			別府市上水道
58	別府市	ホテル 山水館	H16.5.12		H16.8.1			別府市上水道
59	別府市	農協共済別府リハビリテーションセンター	H21.7.21		H21.7.31			別府市上水道
60	別府市	潮騒の宿 晴海	H23.7.11		H23.8.4			別府市上水道
61	別府市	亀の井ホテル・大分別府店	H23.10.26		H10.8.31			別府市上水道
62	別府市	杉乃井ホテル	H24.9.24		H24.9.24			別府市上水道
63	別府市	ホテル白菊	H24.11.20		H24.11.20			別府市上水道
64	別府市	冷川水系(広域圏)専用水道	H25.3.28					
65	別府市	扇山グリーンハイツ	H25.3.1					別府市上水道
66	別府市	ホテル別府パストラル	H25.5.1		H25.9.24			別府市上水道
67	別府市	大分県厚生農業協同組合連合会	H28.5.18					別府市上水道
68	別府市	杜の湯リゾート	H30.8.31		H30.9.13			別府市上水道
69	別府市	杉乃井ホテル(新設)	R2.1.20					別府市上水道
70	別府市	陸上自衛隊別府駐屯地	H20.3.14		H21.3.10			別府市上水道
	別府市 計	20 施設						
71	中津市	大貞病院	H16.9.15		S46.10.1			中津市上水道
72	中津市	TOTOサニテクノ(株)	S49.7.1		S49.11.1			中津市上水道
73	中津市	中津第一病院	H14.9.30		S63.10.1			中津市上水道
74	中津市	中津胃腸病院	H14.9.30		H1.6.1			中津市上水道
75	中津市	川島整形外科病院	H14.9.30		H5.9.1			中津市上水道
76	中津市	中津カントリークラブ	H14.9.30		S45.10.1			
77	中津市	(株)ヨロズ大分	H14.9.30		S51.7.1			中津市上水道
78	中津市	ルネサンスエレクトロニクス(株)大分工場	H14.11.29		H1.10.1			中津市上水道
79	中津市	ゆめタウン中津店	H14.12.5		H12.1.1			中津市上水道
80	中津市	ダイハツ九州(株)	H15.10.2		H16.3.1			中津市上水道
81	中津市	特別養護老人ホーム望箭荘	H25.2.27		H10.4.1			
82	中津市	イオンモール三光	H14.9.30		H8.12.1			
83	中津市	金色温泉	H14.11.28		H12.7.1			
84	中津市	三光中学校	H14.12.5		S54.4.1			
85	中津市	三光総合運動公園	H14.10.24		H10.4.1			
86	中津市	特別養護老人ホームやすらぎ荘	H14.9.30		S47.4.1			

確認時 給水人口 (人)	現在 給水人口 (人)	施設 能力 (m3/日)	職員数 (人)	原水の 種別	浄水施設の種別	施設の 専用兼 用の別	給水 状況	技術管理 者の設置	水質検査 機関名称
153	130	52	1	深井戸・浄水受水	消毒のみ	専用	良好	有	登録検査機関
0	0	60	1	深井戸・浄水受水	除鉄、除マン、膜ろ過	専用	良好	有	登録検査機関
0	0	945	2	深井戸・浄水受水	除鉄、除マン、膜ろ過	専用	良好	有	登録検査機関
166	0	75	3	深井戸・浄水受水	除鉄、除マン、膜ろ過	専用	良好	有	登録検査機関
0	0	55	1	深井戸・浄水受水	除鉄、除マン、膜ろ過	専用	良好	有	登録検査機関
0	74	70	1	深井戸・浄水受水	除鉄、除マン	専用	良好	有	登録検査機関
1,650	1,450	356	2	深井戸・浄水受水	急速ろ過、除鉄、除マン	専用	良好	有	登録検査機関
3,104	2,431	20,453	214						
97	67	67	0	深井戸	消毒のみ	専用	良好	有	登録検査機関
284	200	1,200	0	深井戸・浄水受水	急速ろ過	専用	断減水	有	登録検査機関
59	0	1,386	0	浄水受水	消毒のみ	専用	良好	有	登録検査機関
405	230	165	0	深井戸	消毒のみ	専用	良好	有	登録検査機関
600	0	288	0	浄水受水	消毒のみ	専用	良好	有	登録検査機関
232	0	62	0	深井戸	消毒のみ	専用	良好	有	登録検査機関
1,089	0	194	0	深井戸・浄水受水	除鉄	専用	良好	有	登録検査機関
463	0	90	0	深井戸・浄水受水	除鉄、除マン、膜ろ過	専用	良好	有	登録検査機関
180	196	150	0	浅井戸	急速ろ過	専用	良好	有	登録検査機関
400	0	248	0	深井戸・浄水受水	除鉄、除マン、膜ろ過	専用	良好	有	登録検査機関
2,251	0	472	0	深井戸・浄水受水	除鉄、除マン、膜ろ過	専用	良好	有	登録検査機関
3,000	0	3,814	0	表流水・浄水受水	急速ろ過	専用	良好	有	登録検査機関
0	0	314	0	深井戸・浄水受水	除鉄	専用	良好	有	登録検査機関
94	0	79	0	深井戸	消毒のみ	専用	良好	有	登録検査機関
348	435	97	0	深井戸	消毒のみ	専用	良好	有	登録検査機関
0	0	192	0	深井戸・浄水受水	除鉄、除マン、膜ろ過	専用	良好	有	登録検査機関
0	0	197	0	深井戸・浄水受水	急速ろ過	専用	良好	有	登録検査機関
0	0	43	0	深井戸	消毒のみ	専用	良好	有	登録検査機関
0	0	323	0	浄水受水		専用	良好	有	登録検査機関
0	0	0	1	浄水受水		併用	良好	有	登録検査機関
9,502	1,139	9,381	0						
202	0	84	1	深井戸	消毒のみ	専用	良好	有	登録検査機関
650	0	1,980	2	深井戸	消毒のみ	専用	良好	有	登録検査機関
500	0	80	1	深井戸	除鉄	専用	良好	有	登録検査機関
350	0	150	1	深井戸	消毒のみ	専用	良好	有	登録検査機関
300	0	100	5	深井戸	消毒のみ	専用	良好	有	登録検査機関
50	0	150	1	深井戸	除鉄	専用	良好	有	登録検査機関
450	0	70	20	深井戸	消毒のみ	専用	良好	有	登録検査機関
440	0	77	9	深井戸	消毒のみ	専用	良好	有	登録検査機関
0	0	200	4	深井戸	急速ろ過	専用	良好	有	登録検査機関
3,750	168	580	14	深井戸	除マンガン	併用	良好	有	登録検査機関
80	0	36	2	深井戸	消毒のみ	専用	良好	有	登録検査機関
770	0	464	1	深井戸	急速ろ過	専用	良好	有	登録検査機関
300	0	330	2	深井戸	除鉄	専用	良好	有	登録検査機関
200	0	47	3	深井戸	消毒のみ	専用	良好	有	登録検査機関
100	0	736	12	深井戸	消毒のみ	専用	良好	有	登録検査機関
120	0	57	8	深井戸	消毒のみ	専用	良好	有	登録検査機関

(4) 専用水道

(4)-3

番号	市町村名	施設名	確年 月 日	竣年 功 月	給水区域の 上簡水の名称
87	中津市	グランプラザ中津ホテル	H28.2.5	H27.12.25	中津市上水道
88	中津市	社会福祉法人 直心会	H28.8.26	H20.4.8	
	中津市 計	18 施設			
89	日田市	松野専用水道	S34.3.31	S25.3.31	
90	日田市	上野公園病院専用水道	H14.9.25	H2.10.1	
91	日田市	大分友愛病院専用水道	H14.9.27	H11.5.1	日田市上水道
92	日田市	大河原病院専用水道	H14.9.30	H1.6.1	日田市上水道
93	日田市	社会福祉法人すぎのこ村ひばりヒルズ	H14.10.16		
94	日田市	サッポロビール(株)九州日田工場	H14.11.28	H12.1.1	
95	日田市	特別養護老人ホーム花月園	H16.3.18	H16.4.1	日田市上水道
96	日田市	特別養護老人ホーム中ノ島園	H16.8.12	H16.9.1	日田市上水道
97	日田市	みるきーすばサンビレッジ	S33.10.31	S60.10.1	日田市上水道
98	日田市	ひぜんや	H14.9.30	H4.12.1	
99	日田市	創価学会九州池田記念墓地公園	H15.9.30	H17.6.1	
100	日田市	介護老人ホームひた翠明館	H19.1.15	H19.3.1	
101	日田市	鯛生金山観光管理事務所	H18.11.13	S58.4.1	
102	日田市	松原地区	H15.3.6		
103	日田市	上野水道	H15.5.19		
104	日田市	オートボリス	H21.2.23	H21.3.4	
105	日田市	日田リハビリテーション病院	H21.5.11	H21.5.18	日田市上水道
106	日田市	日田中央病院	H23.9.9	H23.10.24	日田市上水道
107	日田市	済生会日田病院	H24.8.6	H24.9.14	日田市上水道
108	日田市	高度総合木材加工団地	H25.11.1		
109	日田市	大分県日田はぎの園	H28.4.28	H28.2.20	
110	日田市	奥日田温泉うめひびき	H29.11.22	H17.10.31	
	日田市 計	22 施設			
111	佐伯市	宇藤木	H14.9.30	S33.12.1	
112	佐伯市	川中	H24.11.28	S47.1.1	
113	佐伯市	医療法人慈恵会 西田病院	H27.6.8	H27.9.1	佐伯市水道事業
	佐伯市 計	3 施設			
114	臼杵市	臼杵市カントリークラブ	H14.12.27	S55.4.1	
115	臼杵市	医療法人末広白川病院	H14.12.27	H29.1.10	
	臼杵市 計	2 施設			
116	竹田市	小高野	S28.4.1	S28.4.1	
117	竹田市	養護老人ホーム悠々居	S14.9.30	S48.4.1	
118	竹田市	竹田市医師会病院	H16.9.3	H13.3.1	竹田市上水道
119	竹田市	レゾネイトクラブくじゅう	H14.10.11	H5.12.1	
120	竹田市	大久保病院	H2.10.12	H9.10.1	都野簡易水道
121	竹田市	久住高原ゴルフ倶楽部	H14.10.15	H9.7.1	
122	竹田市	荻の里温泉	H14.11.5		荻簡易水道
123	竹田市	久住高原コテージオートビレッジ	H14.9.30		
124	竹田市	特別養護老人ホーム荻の苑	H24.2.14	H24.2.29	荻簡易水道
	竹田市 計	9 施設			
125	豊後高田市	大分県立香々地青少年自然の家	H15.5.14	H12.3.1	

確認時 給水人口 (人)	現在 給水人口 (人)	施設 能力 (m3/日)	職員数 (人)	原水 の 種 別	浄水施設の種別	施設の 専用兼 用の別	給水 状況	技術管理 者の設置	水質検査 機関名称
600	0	60	3	深井戸	消毒のみ	専用	良好	有	登録検査機関
0	0	61	1	深井戸	消毒のみ	専用	良好	有	登録検査機関
8,862	168	5,262	90						
250	130	38	1	深井戸	消毒のみ	専用	良好	有	登録検査機関
0	0	50	1	深井戸	消毒のみ	専用	良好	有	登録検査機関
0	0	86	1	深井戸	消毒のみ	専用	良好	有	登録検査機関
0	0	330	1	深井戸	消毒のみ	専用	良好	無	登録検査機関
0	0	16	1	深井戸	消毒のみ	専用	良好	有	登録検査機関
0	0	200	1	深井戸	膜ろ過	専用	良好	有	登録検査機関
85	120	39	1	深井戸	消毒のみ	専用	良好	有	登録検査機関
50	105	43	1	深井戸	消毒のみ	専用	良好	有	登録検査機関
0	0	23	1	湧水	消毒のみ	専用	良好	有	登録検査機関
0	0	300	1	深井戸	急速ろ過	専用	良好	有	登録検査機関
0	0	108	1	深井戸	消毒のみ	専用	良好	有	登録検査機関
87	90	30	1	深井戸	消毒のみ	専用	良好	無	登録検査機関
0		50	1	伏流水	消毒のみ	専用	良好	有	登録検査機関
97	65	39	1	深井戸	消毒のみ	専用	良好	有	登録検査機関
99	46	30	1	深井戸	消毒のみ	専用	良好	有	登録検査機関
0	0	1,460	1	深井戸	消毒のみ	専用	良好	有	登録検査機関
0	0	20	1	深井戸	消毒のみ	専用	良好	有	登録検査機関
0	0	32	1	深井戸	膜ろ過	併用	良好	有	登録検査機関
0	0	64	1	深井戸	膜ろ過	併用	良好	有	登録検査機関
0	0	32	1	深井戸	消毒のみ	併用	良好	有	登録検査機関
130	100	31	1	深井戸	消毒のみ	併用	良好	有	登録検査機関
234	0	100	1	深井戸	除マンガン	併用	良好	有	登録検査機関
1,032	656	3,122	22						
260	58	47	0	浅井戸	緩速ろ過	専用	良好	無	登録検査機関
93	70	28	0	湧水	簡易ろ過	専用	良好	無	登録検査機関
830	0	104	1	深井戸	急速ろ過	併用	良好	有	登録検査機関
1,183	128	179	1						
0	0	62	1	浅井戸	急速ろ過	専用	良好	有	登録検査機関
0	0	80	1	深井戸	除鉄	専用	良好	有	登録検査機関
0	0	142	2						
258	64	35	0	湧水	消毒のみ	専用	良好	有	登録検査機関
200	22	37	1	湧水	消毒のみ	専用	良好	有	登録検査機関
0	0	78	1	深井戸	消毒のみ	専用	良好	有	登録検査機関
0	0	62	1	深井戸	除鉄	専用	良好	有	登録検査機関
126	46	173	1	深井戸	消毒のみ	専用	良好	有	登録検査機関
0	0	144	1	深井戸	急速ろ過	専用	良好	有	登録検査機関
0	0	55	1	深井戸	消毒のみ	専用	良好	有	登録検査機関
0	0	148	1	深井戸	除マンガン	専用	良好	有	登録検査機関
78	8	173	1	深井戸	消毒のみ	専用	良好	有	登録検査機関
662	138	905	8						
0	0	375	0	深井戸	消毒のみ	専用	良好	無	登録検査機関

(4) 専用水道

(4)-4

番号	市町村名	施設名	確年 月 日	竣年 功月	給水区域の 上簡水の名称
126	豊後高田市	真寿苑	H14.9.30	S53.4.1	
	豊後高田市 計	2 施設			
127	杵築市	西北新町水道組合	S27.1.1	S27.1.1	杵築市上水道
128	杵築市	清和病院専用水道	H4.11.11	H5.3.31	
129	杵築市	大分キャノンマテリアル(株)杵築事業所	H27.8.20	H11.3.1	杵築市上水道
130	杵築市	サニータウン杵築	H18.12.21	H19.1.16	
131	杵築市	特別養護老人ホーム心助園	H15.3.28	H15.4.3	杵築市上水道
132	杵築市	別府湾杵築リゾート専用水道	R1.11.27	R1.12.10	杵築市上水道
133	杵築市	特別養護老人ホーム菩提樹	H20.1.1	H20.1.1	杵築市上水道
134	杵築市	住吉浜リゾートパーク	H19.12.1	H19.12.1	
	杵築市 計	8 施設			
135	宇佐市	大分県糸口学園	H6.4.7	H6.9.1	宇佐市上水道
136	宇佐市	ケアハウス光	H14.10.1	H12.4.1	宇佐市上水道
137	宇佐市	宇佐胃腸病院	H14.10.15	H2.10.1	宇佐市上水道
138	宇佐市	Mr.Max宇佐店	H14.10.25	H12.12.1	宇佐市上水道
139	宇佐市	県立歴史博物館	H14.10.15		宇佐市上水道
140	宇佐市	九州アフリカライオン・サファリ 株式会社	H17.3.31	S51.5.1	
141	宇佐市	吉用学園(男子寮・本部)	H15.1.20	H4.3.3	宇佐市上水道
142	宇佐市	吉用学園(看護棟・幼稚園)	H15.1.20	H4.3.3	宇佐市上水道
143	宇佐市	大分県糸口厚生園	H26.3.26	H6.9.1	宇佐市上水道
144	宇佐市	大分県糸口第二厚生園	H27.6.18	H6.9.1	宇佐市上水道
	宇佐市 計	10 施設			
145	豊後大野市	菅生専用水道組合	S32.6.20	S32.9.1	豊後大野市上水道
146	豊後大野市	木野専用水道	S28.4.1	S29.12.1	
147	豊後大野市	長峰専用水道	S22.4.1	S22.7.1	
148	豊後大野市	三重総合高等学校専用水道	H14.10.21	H14.10.21	豊後大野市上水道
149	豊後大野市	偕成会専用水道	H14.9.30	H14.9.30	豊後大野市上水道
150	豊後大野市	紫雲荘専用水道	H18.2.20	H18.3.15	豊後大野市上水道
	豊後大野市 計	6 施設			
151	由布市	龍原専用水道	S32.3.31	S32.4.1	
152	由布市	湯布院厚生年金病院専用水道	S54.12.1	S55.1.1	湯布院町上水道
153	由布市	湯布高原別荘地専用水道	H14.9.30	R18.11.1	
154	由布市	白心荘専用水道	H14.9.30	H11.4.1	湯布院町上水道
155	由布市	石松湯山専用水道	S27.4.1	S29.5.1	湯布院町上水道
156	由布市	別府の森ゴルフ倶楽部専用水道	H14.9.30	S49.11.1	
157	由布市	プライム・ヴィラ専用水道	H14.9.30	H14.4.1	
158	由布市	柚富の郷彩岳館専用水道	H14.9.30	H11.9.1	湯布院町上水道
159	由布市	リックスプリングヴァレー専用水道	H14.10.8	H5.1.1	
160	由布市	ゆふトピア専用水道	H15.2.10	H11.2.1	
161	由布市	ゆふいん七色の風専用水道	H15.3.12	S43.4.1	
162	由布市	大分大学医学部付属病院専用水道	H21.6.5	H21.6.18	由布市上水道
163	由布市	湯布院ハーブガーデン専用水道	H14.12.16	H5.10.1	
164	由布市	湯布院分譲別荘地専用水道	S53.3.30	S53.3.1	

確認時 給水人口 (人)	現在 給水人口 (人)	施設 能力 (m3/日)	職員数 (人)	原水 の 別	浄水施設の種別	施設の 専用兼 用の別	給水 状況	技術管理 者の設置	水質検査 機関名称
165	79	41	0	深井戸	消毒のみ	専用	良好	有	登録検査機関
165	79	416	0						
650	150	150	3	伏流水	消毒のみ	専用	良好	有	登録検査機関
130	24	59	1	深井戸	消毒のみ	専用	良好	無	登録検査機関
1,600	237	160	1	深井戸	急速ろ過、膜ろ過	専用	良好	有	登録検査機関
120	21	30	1	深井戸	消毒のみ	専用	良好	無	登録検査機関
80	80	40	1	深井戸	消毒のみ	専用	良好	有	登録検査機関
1,970	400	591	2	深井戸	除鉄、除マン、膜ろ過	専用	良好	有	登録検査機関
91	91	36	1	深井戸	急速ろ過	専用	良好	有	登録検査機関
0	33	130	1	深井戸	急速ろ過	専用	良好	有	登録検査機関
4,641	1,043	1,196	11						
110	90	37	10	深井戸・浄水受水	除鉄	専用	良好	有	登録検査機関
50	61	34	16	深井戸	消毒のみ	専用	良好	無	登録検査機関
330	60	42	1	深井戸	消毒のみ	専用	良好	有	登録検査機関
0	82	132	1	深井戸	除鉄	専用	良好	無	登録検査機関
171	22	36	2	深井戸	消毒のみ	専用	良好	無	登録検査機関
1,300	111	500	8	表流水	緩速ろ過	併用	良好	無	登録検査機関
851	49	100	1	深井戸	消毒のみ	専用	良好	無	登録検査機関
390	271	39	1	深井戸	消毒のみ	専用	良好	無	登録検査機関
69	70	19	1	深井戸	除鉄	専用	良好	有	登録検査機関
70	70	50	5	深井戸	除マンガン	専用	良好	有	登録検査機関
3,341	889	989	46						
104	56	21	0	湧水	消毒のみ	専用	良好	無	登録検査機関
245	71	36	0	湧水	消毒のみ	専用	良好	無	登録検査機関
210	72	36	0	深井戸	消毒のみ	専用	良好	無	登録検査機関
400	432	32	0	深井戸	消毒のみ	専用	良好	有	登録検査機関
110	123	33	0	深井戸	消毒のみ	専用	良好	有	登録検査機関
160	290	80	0	浅井戸	消毒のみ	専用	良好	有	登録検査機関
1,229	1,044	238	0						
303	97	45	1	表流水	消毒のみ	専用	良好	無	登録検査機関
362	362	247	1	深井戸	消毒のみ	専用	良好	無	登録検査機関
0	95	2,200	1	湧水・深井戸	消毒のみ	専用	良好	有	登録検査機関
135	52	41	1	深井戸	消毒のみ	専用	良好	有	登録検査機関
860	1,020	65	1	湧水	消毒のみ	専用	良好	無	登録検査機関
0	0	720	1	深井戸	消毒のみ	専用	良好	有	登録検査機関
225	240	432	1	深井戸	消毒のみ	専用	良好	有	登録検査機関
0	55	60	1	深井戸	消毒のみ	専用	良好	有	登録検査機関
700	0	216	1	深井戸	消毒のみ	専用	良好	有	登録検査機関
0	124	25	1	浅井戸	消毒のみ	専用	良好	有	登録検査機関
0	0	270	1	深井戸	急速ろ過	専用	良好	有	登録検査機関
92	51	700	1	深井戸・浄水受水	膜ろ過	専用	良好	有	登録検査機関
0	0	80	1	深井戸	消毒のみ	専用	良好	有	登録検査機関
0	0	80	1	深井戸	消毒のみ	専用	良好	有	登録検査機関

(4) 専用水道

(4)-5

番号	市町村名	施設名	確 年 月 日	竣 年 功 月	給水区域の 上簡水の名称
165	由布市	陸上自衛隊湯布院駐屯地	H18.5.31	H19.2.9	由布市上水道
	由布市 計	15 施設			
166	国東市	特別養護老人ホーム 姫見苑	H25.4.1	S47.4.1	
167	国東市	国見病院	H14.10.5	H11.7.31	
168	国東市	榊来海岸専用水道	H18.1.13	H18.3.15	
169	国東市	くにさきの郷	H17.3.24	H17.4.1	
170	国東市	国東市民病院	H15.7.15	S51.4.1	国東市上水道
	国東市 計	5 施設			
171	日出町	ハーモニーランド	H15.10.6		日出町上水道
172	日出町	ホテルソラージュ大分・日出	H22.7.30	H22.8.10	日出町上水道
	日出町 計	2 施設			
173	九重町	木納水	S28.4.1		
174	九重町	田野中部	S33.9.4	S34.3.31	九重町統合
175	九重町	千町無田	S33.10.31	S33.12.1	
176	九重町	星生ホテル	H14.9.30	S54.4.29	
177	九重町	九重グリーンパーク	H17.10.14	S54.4.1	
178	九重町	奥郷	S34.6.15	S34.5.1	
179	九重町	橋の爪	S33.3.1	S33.3.1	
180	九重町	水分パーキング	H14.10.24	H14.10.24	
181	九重町	HOT LAGOON OITA	H28.3.18		
	九重町 計	9 施設			
182	玖珠町	大隈元組専用水道	S35.3.8	S35.2.1	
183	玖珠町	大原野専用水道	S35.3.18	S35.4.1	
184	玖珠町	花香専用水道	S29.7.12	S35.2.1	
185	玖珠町	日出生台演習場	H16.10.27	H16.12.22	
186	玖珠町	陸上自衛隊玖珠駐屯地	H19.6.15	H20.3.1	玖珠町上水道
	玖珠町 計	5 施設			
	合計	186 施設			

確認時 給水人口 (人)	現在 給水人口 (人)	施設 能力 (m3/日)	職員数 (人)	原水の 種別	浄水施設の種別	施設の 専用兼 用の別	給水 状況	技術管理 者の設置	水質検査 機関名称
700	210	552	3	湧水	膜ろ過	併用	良好	有	登録検査機関
3,377	2,306	5,732	17						
205	50	81	0	深井戸	消毒のみ	専用	良好	有	登録検査機関
120	0	60	0	深井戸	消毒のみ	専用	良好	無	登録検査機関
0	0	55	0	深井戸	消毒のみ	専用	良好	無	登録検査機関
120	120	29	0	深井戸	除鉄、除マン、消毒	専用	良好	有	登録検査機関
770	0	157	0	深井戸	急速ろ過	併用	良好	有	登録検査機関
1,215	170	382	0						
0	0	1,000	1	浄水受水	消毒のみ	専用	良好	有	登録検査機関
0	0	187	1	深井戸・浄水受水	消毒のみ	併用	良好	有	登録検査機関
0	0	1,187	2						
155	53	40	0	湧水	消毒のみ	専用	良好	無	登録検査機関
400	105	60	0	湧水	消毒のみ	専用	良好	無	登録検査機関
396	154	58	0	湧水	消毒のみ	専用	良好	無	登録検査機関
1	1	300	0	湧水	消毒のみ	専用	良好	無	登録検査機関
11	10	115	0	湧水	消毒のみ	併用	良好	無	登録検査機関
105	46	17	0	湧水	消毒のみ	専用	良好	無	登録検査機関
110	31	17	0	湧水	消毒のみ	専用	良好	無	登録検査機関
1	1	26	0	深井戸	消毒のみ	専用	良好	無	登録検査機関
0	0	186	0	深井戸	除鉄、除マン	併用	水質悪化	有	登録検査機関
1,179	401	819	0						
252	100	42	1	湧水	消毒のみ	専用	良好	無	登録検査機関
211	81	34	1	湧水	消毒のみ	専用	良好	無	登録検査機関
137	60	11	1	湧水	消毒のみ	専用	良好	無	登録検査機関
0	0	0	1	深井戸	消毒のみ	併用	良好	有	登録検査機関
0	0	0	2	浄水受水		併用	良好	有	登録検査機関
600	241	87	6						
40,092	10,833	50,490	419						

(5) 給水施設

(5)-1

番号	市町村名	施設名	経営 主体 種別	施工 年月	確認時 給水口 人口 (人)	現在 給水口 人口 (人)	原水の 種別	浄水施設の 種別	計画 給水量 (m ³ /日)	給水状況
1	大分市	門前	その他	S35.3	183	77	湧水	消毒のみ	30.0	良好
2	大分市	大塔	その他	S29.12	126	76	深井戸	消毒のみ	36.0	良好
	大分市計	2施設			309	153			66.0	
3	別府市	大所	公営	H19.11	92	54	深井戸	急速ろ過	27.0	良
4	別府市	隠山	その他	S41.10	45	45	湧水	消毒のみ	60.0	良
5	別府市	鳥越	その他	S58.1	97	70	深井戸	消毒のみ	9.7	良
	別府市計	3施設			234	169			96.7	
6	中津市	山ノ下給水組合	その他	S34.4	100	90	深井戸	消毒のみ	25.0	良
7	中津市	小柿山	公営	S60.3	73	53	深井戸	消毒のみ	42.9	良
8	中津市	長尾野	公営	S58.4	90	52	深井戸	消毒のみ	29.5	良
	中津市計	3施設			263	195			97.4	
9	日田市	棚野地区	公営	S55.5	100	34	深井戸	消毒のみ	42.0	良
10	日田市	月出山地区	公営	S63.11	61	30	深井戸	消毒のみ	15.7	良
11	日田市	三ノ宮町2丁目地区	公営	H6.8	87	54	深井戸	消毒のみ	26.0	良
12	日田市	釘原地区	その他	S39.3	90	64	深井戸	消毒のみ	20.0	良
13	日田市	大鶴地区	その他	S28.9	225	40	深井戸	消毒のみ	34.0	良
14	日田市	堂尾	その他	S38.8	96	94	湧水	消毒のみ	15.0	良
15	日田市	宮園	公営	H2.4	54	18	深井戸	消毒のみ	14.0	良
16	日田市	程野	公営	H5.4	73	24	表流水	消毒のみ	25.0	良
17	日田市	吾々路	その他	H6.3	95	39	深井戸	消毒のみ	23.8	良
18	日田市	中津尾	その他	H6.3	97	73	深井戸	消毒のみ	55.1	良
19	日田市	出口三番組	その他	H22	70	70	浅井戸	消毒のみ	20.0	良
20	日田市	袋上村区	その他	S32.2	52	51	湧水	消毒のみ	7.9	良
21	日田市	竹の首	その他	S44.10	67	63	湧水	消毒のみ	10.3	良
22	日田市	片峰地区	公営	S54.3	99	38	深井戸	消毒のみ	19.8	良
23	日田市	本城二地区	その他	40905	97	70	深井戸	消毒のみ	20.0	良
24	日田市	荒平地区	公営	H6.4	71	62	深井戸	消毒のみ	37.2	良
25	日田市	尾当地区	公営	H13.4	92	85	深井戸	消毒のみ	43.5	良
26	日田市	串川町2丁目地区	公営	S63.5	59	60	深井戸	消毒のみ	24.0	良
27	日田市	殿町地区	公営	H16.5	57	53	深井戸	膜ろ過	35.6	良
28	日田市	本城1	公営	H6.5	86	68	深井戸	消毒のみ	50.0	良
29	日田市	八幡地区	公営	H10.2	60	62	深井戸	消毒のみ	51.0	良
30	日田市	浦方地区	公営	H13.6	92	102	深井戸	消毒のみ	60.6	良
31	日田市	下方地区	公営	H13.5	98	94	深井戸	消毒のみ	52.0	良
32	日田市	若林・片仁田地区	公営	H8.5	54	43	湧水	消毒のみ	30.0	良
33	日田市	出野・星弘地区	公営	H6.6	92	87	表流水	緩速ろ過	50.0	良
34	日田市	白草地区	公営	H12.7	51	48	深井戸	消毒のみ	61.7	良
35	日田市	尾戸・宮園地区	公営	H17.2	86	80	深井戸	消毒のみ	35.0	良
36	日田市	野田地区	公営	H14.7	65	69	深井戸	消毒のみ	40.0	良
37	日田市	葉迫・畑中地区	公営	S55.4	56	48	深井戸	消毒のみ	38.0	良
	日田市計	29施設			2,382	1,723			957.0	
38	佐伯市	佐伯大越	公営	H13.10	69	55	浅井戸	膜ろ過	32.3	良
39	佐伯市	宇目木浦	公営	S62.3	60	36	湧水	緩速ろ過	50.0	良
	佐伯市計	2施設			129	91			82.3	
40	臼杵市	松ヶ岳	公営	H27.1	90	62	浅井戸	急速ろ過	27.0	良

(5) 給水施設

(5)-2

番号	市町村名	施設名	経営 主種 別	施 工 年 月	確認時 給水口 人 (人)	現 在 給 水 口 人 (人)	原水の 種別	浄水施設の 種別	計 画 給 水 量 (m ³ /日)	給水状況
41	臼杵市	戸屋平	その他	S30.5	50	63	湧水	消毒のみ	7.5	良
42	臼杵市	菅無田	公営	H1.3	97	63	深井戸	消毒のみ	43.0	良
	臼杵市計	3施設			237	188			77.5	
43	竹田市	岩本	その他	S30.10	99	80	湧水	消毒のみ	14.8	良
44	竹田市	紙漣	その他	S31	87	53	湧水	消毒のみ	13.2	良
45	竹田市	神高	その他	S45.6	98	57	湧水	消毒のみ	24.4	良
46	竹田市	森屋	その他	S51.1	73	39	深井戸	消毒のみ	15.0	良
47	竹田市	志土知	その他	S55.1	96	80	湧水	消毒のみ	48.1	良
48	竹田市	穴井迫	その他	S59.3	75	61	湧水	消毒のみ	15.0	良
49	竹田市	炭竈	その他	S27.10	160	80	湧水	消毒のみ	24.0	良
50	竹田市	上片ヶ瀬	その他	S32.10	163	52	湧水	消毒のみ	43.0	良
51	竹田市	皆ヶ瀬	その他	S36.3	83	63	湧水	消毒のみ	12.6	良
52	竹田市	小倉	その他	S44.12	90	90	湧水	消毒のみ	14.0	良
53	竹田市	丸山	その他	S51.3	83	60	湧水	消毒のみ	12.5	良
54	竹田市	荻の迫	その他	S40.12	88	85	湧水	消毒のみ	13.2	良
55	竹田市	青柳	その他	S42.5	76	66	湧水	消毒のみ	11.4	良
56	竹田市	神馬	その他	S41.7	95	58	湧水	消毒のみ	14.3	良
57	竹田市	石原	その他	H8.4	80	75	湧水	消毒のみ	12.0	良
58	竹田市	有氏・湯ノ上	その他	S36.4	95	70	湧水	消毒のみ	14.3	良
	竹田市計	16施設			1,541	1,069			301.8	
59	豊後高田市	中平地区	その他	H20.3	77	47	深井戸	消毒のみ	20.5	良
	豊後高田市計	1施設			77	47			20.5	
60	杵築市	藤川中尾	その他	S43.5	75	50	深井戸	消毒のみ	15.2	良
61	杵築市	鹿倉	その他	S33.3	61	51	湧水	消毒のみ	9.2	良
62	杵築市	尾上	その他	S61.7	82	60	深井戸	消毒のみ	13.0	良
63	杵築市	野辺	その他	S45.6	98	70	深井戸	消毒のみ	24.5	良
64	杵築市	美濃山	その他	S61.4	76	75	深井戸	消毒のみ	90.4	良
65	杵築市	豊栄	その他	S38.12	94	58	深井戸	緩速ろ過	15.0	良
66	杵築市	狩宿	その他	S50.6	83	57	深井戸	消毒のみ	13.0	良
67	杵築市	緑町ニュータウン	その他	H1.1	93	92	深井戸	消毒のみ	23.3	良
68	杵築市	上河内上	その他	S35.5	85	62	湧水	消毒のみ	11.0	良
69	杵築市	鍛冶屋坊	その他	S36.4	99	89	湧水	消毒のみ	15.0	良
70	杵築市	上河内下	その他	S41.7	64	53	湧水	消毒のみ	9.0	良
71	杵築市	上畑	その他	H5.2	94	52	深井戸	消毒のみ	23.5	良
72	杵築市	津山	その他	S35.10	42	70	深井戸	消毒のみ	15.6	良
73	杵築市	瑞雲荘	公営	S56.4	54	60	深井戸	消毒のみ	15.6	良
74	杵築市	篠原	その他	H28.5	97	85	深井戸	消毒のみ	19.4	良
	杵築市計	15施設			1,197	984			312.7	
75	宇佐市	東椎屋	その他	S39.6	100	52	湧水	緩速ろ過	15.0	良
	宇佐市計	1施設			100	52			15	
76	豊後大野市	入北	公営	H1.9	89	60	表流水	緩速ろ過	38.9	良
77	豊後大野市	下小坂	その他	S31	57	57	深井戸	消毒のみ	10.0	良
78	豊後大野市	平	その他	S37.	50	50	深井戸、湧水	消毒のみ	7.5	良

(5) 給水施設

(5)-3

番号	市町村名	施設名	経営 主種 別	施 工 年 月	確認時 給水口 人 (人)	現 在 給 水 口 人 (人)	原水の 種 別	浄水施設の 種 別	計 画 給 水 量 (m ³ /日)	給水状況
79	豊後大野市	藤北	その他	H2.1	92	66	深井戸	消毒のみ	18.4	良
80	豊後大野市	駒方	その他	S30.4	200	200	深井戸	消毒のみ	30.0	良
	豊後大野市計	5施設			488	433			104.8	
81	由布市	寺小野	その他	S32	76	18	湧水	消毒のみ	10.0	良
82	由布市	迫	その他	S32	74	34	湧水	消毒のみ	10.0	良
83	由布市	栢ノ木	その他	S33.8	70	10	湧水	消毒のみ	10.2	良
84	由布市	山井畑	その他	S33.1	70	26	湧水	消毒のみ	13.3	良
85	由布市	尾足	その他	S33.6	72	26	湧水	消毒のみ	10.0	良
86	由布市	直山	その他	S36.1	55	32	湧水	消毒のみ	9.0	良
87	由布市	小ヶ倉水道組合	その他	S32.3	120	48	湧水	消毒のみ	16.5	良
88	由布市	長野	その他	S35.6	116	29	湧水	消毒のみ	17.4	良
89	由布市	竹ノ中	その他	S33.4	286	50	湧水	消毒のみ	49.2	良
90	由布市	中尾. 宗寿寺	その他	S34.6	225	2	湧水	消毒のみ	37.5	良
91	由布市	五ヶ瀬中部	その他	S31.9	130	12	湧水	消毒のみ	24.8	良
92	由布市	サンヒルズ挟間	その他	H12.4	365	90	深井戸	消毒のみ	91.3	良
93	由布市	小平	その他	S44.1	98	52	湧水	消毒のみ	14.7	良
94	由布市	塚原中	その他	S34.10	98	0	湧水	消毒のみ	18.7	良
95	由布市	山崎	その他	S34.5	56	75	湧水	消毒のみ	45.0	良
96	由布市	中依西	その他	S35.4	60	22	湧水	消毒のみ	9.0	良
97	由布市	平	その他	S37.3	60	76	湧水	消毒のみ	9.0	良
98	由布市	南由布駅前	その他	S47.10	70	46	表流水	緩速ろ過	20.0	良
99	由布市	茶屋の上団地	その他	S53.5	76	0	浅井戸	消毒のみ	34.2	良
100	由布市	桑屋	その他	S37.8	88	55	湧水	消毒のみ	22.0	良
101	由布市	共立倉庫湯布院別荘地	その他	S50.7	234	0	湧水	消毒のみ	35.1	良
102	由布市	フォレストヒルズ湯布院	その他	H 2.10	415	18	深井戸	消毒のみ	62.3	良
	由布市計	22施設			2,914	721			569.2	
103	国東市	古町	その他	S37.6	94	94	深井戸	消毒のみ	20.0	良
104	国東市	奈良原	その他	S49.6	92	53	深井戸	消毒のみ	15.3	良
105	国東市	北江陰平	その他	S50.12	90	73	深井戸	消毒のみ	13.8	良
106	国東市	横山	その他	S53.12	91	64	深井戸	消毒のみ	18.2	良
107	国東市	下成仏	その他	S36.1	96	62	湧水	消毒のみ	15.9	良
108	国東市	中田陰平	その他	S36.9	98	54	伏流水	消毒のみ	15.7	良
109	国東市	内迫	その他	H21.7	60	60	深井戸	消毒のみ	18.6	良
110	国東市	田中	その他	H27.5	50	31	深井戸	消毒のみ	21.0	良
	国東市計	8施設			671	491			138.5	
111	日出町	下川久保	その他	S32.2	95	35	深井戸	消毒のみ	15.0	良
112	日出町	台	その他	S35.4	131	59	深井戸	消毒のみ	237.6	良
	日出町計	2施設			226	94			252.6	
113	九重町	宝泉寺	その他	S28	95	39	湧水	消毒のみ	14.2	良
114	九重町	黒猪鹿	その他	S35	85	58	湧水	消毒のみ	12.7	良
115	九重町	梶屋	その他	S36	75	26	湧水	消毒のみ	11.2	良

(5) 給水施設

(5)-4

番号	市町村名	施設名	経営 主種 別	施 工 年 月	確認時 給水口 人 (人)	現 在 給 水 口 人 (人)	原水の 種別	浄水施設の 種別	計 画 給 水 量 (m ³ /日)	給水状況
116	九重町	奥双石	その他	S36	95	10	湧水	消毒のみ	13.5	良
117	九重町	中巢	その他	S36	95	86	湧水	消毒のみ	14.2	良
118	九重町	小久保	その他	S37	80	35	湧水	消毒のみ	12.0	良
119	九重町	川東	その他	S39	55	62	湧水	消毒のみ	8.2	良
120	九重町	桐木	その他	S45.8	52	73	湧水	消毒のみ	7.8	良
121	九重町	下桐木	その他	S48.6	90	43	湧水	消毒のみ	27.0	良
122	九重町	掘田	その他	S36.2	91	90	湧水	消毒のみ	24.5	良
123	九重町	松木本村	その他	S36.3	94	55	湧水	消毒のみ	18.8	良
124	九重町	養護老人ホーム亀鶴苑	公営	S45.8	65	90	深井戸	消毒のみ	27.0	良
九重町計		12施設			972	667			191.1	
125	玖珠町	志津里	その他	S33.7	88	18	湧水	消毒のみ	15.0	良
126	玖珠町	専道	その他	S29.6	70	70	湧水	消毒のみ	10.5	良
127	玖珠町	小野	その他	S33.12	90	90	湧水	消毒のみ	14.0	良
128	玖珠町	中塚	その他	S37.9	83	58	湧水	消毒のみ	12.5	良
129	玖珠町	金粟院	その他	S37.12	80	44	湧水	消毒のみ	9.9	良
130	玖珠町	相ノ迫	公営	S41.3	53	12	湧水	消毒のみ	8.0	良
131	玖珠町	鬼丸	公営	S41.3	86	46	湧水	消毒のみ	12.9	良
132	玖珠町	横町	その他	S34.11	82	55	湧水	消毒のみ	12.3	良
133	玖珠町	鎗水	その他	S47.3	83	63	湧水	消毒のみ	21.9	良
134	玖珠町	西応寺	その他	S49.2	64	57	表流水	緩速ろ過	9.6	良
135	玖珠町	十五駄	公営	S49.6	53	61	深井戸	消毒のみ	8.0	良
136	玖珠町	尾内	公営	S61.3	59	36	湧水	消毒のみ	26.0	良
137	玖珠町	大原野	その他	S39.4	85	39	湧水	消毒のみ	12.7	良
138	玖珠町	谷	公営	S62.3	97	61	表流水	緩速ろ過	44.1	良
139	玖珠町	田代	公営	S62.3	82	56	深井戸	消毒のみ	35.5	良
140	玖珠町	鳥屋	その他	S34.11	130	28	湧水	消毒のみ	22.0	良
141	玖珠町	平原	その他	S35.6	57	53	湧水	消毒のみ	10.7	良
142	玖珠町	内河野	公営	S53.9	76	76	深井戸	消毒のみ	44.0	良
143	玖珠町	寺村	その他	44893	96	96	深井戸	消毒のみ	47.0	良
144	玖珠町	代太郎	その他	R4.41	57	57	深井戸	消毒のみ	20.0	良
145	玖珠町	中上	その他	44732	79	79	深井戸	消毒のみ	20.0	良
146	玖珠町	木牟田	公営	S53.9	71	71	湧水	消毒のみ	26.0	良
玖珠町計		22施設			1,721	1,226			442.6	

合計

146施設

13,461

8,303

3,726