


## 1.1 オンライン研修の受講

### (1) 動画視聴について

- ・ YELL システムや動画配信サイト等で配信する動画を視聴する。
- ・ YELL システムで動画を視聴する場合には、ログインしてマイページから受講申込みした研修の「詳細」から動画視聴ができる。
- ・ 視聴方法や視聴期間については、実施要項を確認すること。
- ・ 動画視聴後には、必ず各動画に対してコメントを入力後、ボタン「**視聴完了**」を押下すること。  
**「視聴完了」されていない場合は、研修「修了」とならない。**

### (2) 遠隔講義による研修について

#### 【重要事項】

- ・ ミーティング ID やパスコードは、実施要項に記載、または YELL に表示、OEN メールで送信する。
  - ・ 研修資料等は、YELL 「申込済み研修一覧」の該当研修「詳細」のページからダウンロードする。
  - ・ **インターネット環境がよい場所で研修を受講する。**
- 
- ・ **自所属で受講する場合、他の対応事項があったとしても研修を中断しない。**  
(管理職は受講者が校外研修と同様に、研修に集中できる環境を整えること。)

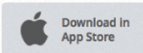
### Web 会議アプリ Zoom の操作方法


#### 【受講の準備】


- ・ インターネットに接続できるパソコンやタブレット等を準備する。
  - \* 個人のスマートフォン等でも接続できるが、データ通信代がかかる。
- ・ 個人の OEN メール (……@oen.ed.jp) を受信できるように設定する。  
※令和 2 年 3 月 2 5 日付 教セ第 2169 号通知「OEN メール\_パソコンでの初期設定手順.pdf」を参照
- ・ 必要に応じてヘッドセット (マイク付きイヤホン) をハウリング防止のため準備する。

#### 【Zoom アプリのインストール】

- ・ Windows/MacOS…… <https://zoom.us/support/download> より  
「ミーティング用 Zoom クライアント」をインストール

- ・ iPad……  [Apple Store](#) で「Zoom」を検索し  
「ZOOM Cloud Meetings」をインストール



- ・ Android……  [Play ストア](#) で「Zoom」を検索し  
「ZOOM Cloud Meetings」をインストール

## 【受講の事前確認】

①実施要項に記載のオンライン受講の指示を確認する。

- ・ YELL トップ画面「インフォメーション」に連絡事項が掲載されていないか、OEN メールに受講に関する連絡が来ていないかを確認する。
- ・ 指定の入室時間以前には参加できない。

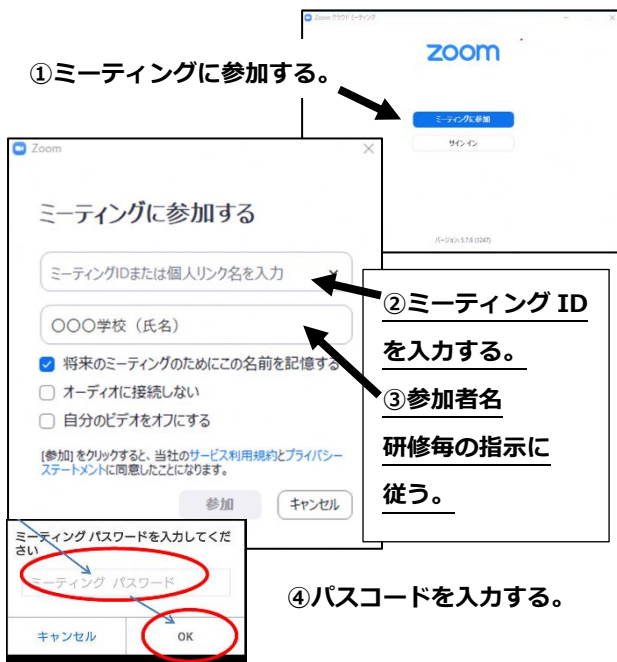
②受講開始

- ・ Zoom アプリでミーティングに参加する。
- ・ 「ミーティング ID」「パスコード」を入力する。

## 【オンライン研修への参加】

【パソコンでの操作】

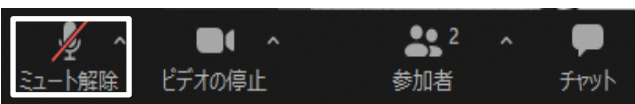
①ミーティングに参加する。



⑤ビデオ ON で参加する。

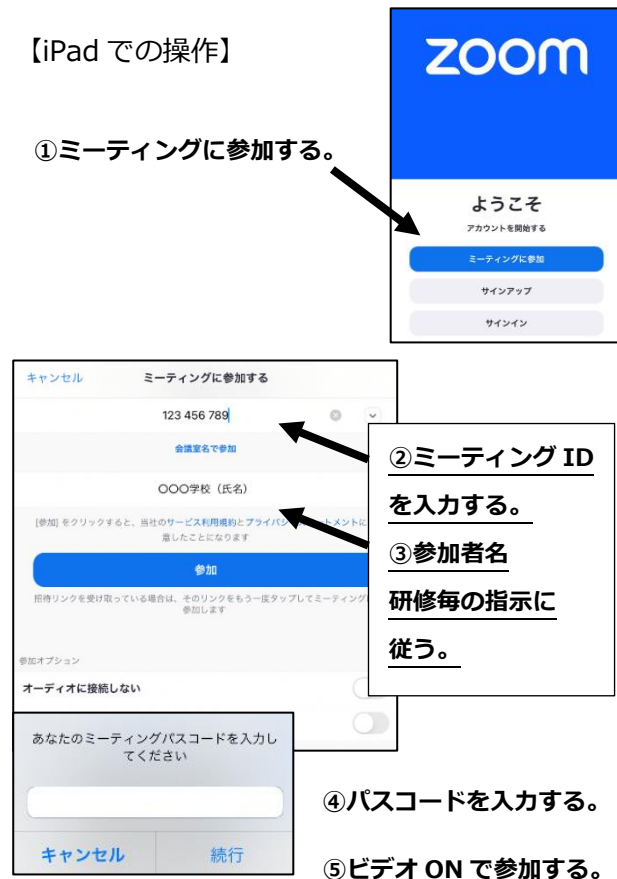


⑥マイクを必ず「ミュート」にする。



【iPad での操作】

①ミーティングに参加する。



⑥マイクを必ず「ミュート」にする。

