

大分県感染症発生動向調査（週報）

<2023年32週(08月07日～08月13日)>

【コメント】

- COVID-19（新型コロナウイルス感染症）が県内全域で多く報告されています
- インフルエンザが南部、北部管内で多く報告されています
- RSウイルス感染症の報告数は減少傾向ですが引き続き多く報告されています
- ヘルパンギーナは、警報終息基準値の「2.0」を下回りました
- 様々な感染症の患者が報告されています。引き続き、室内の換気、石鹸での手洗いの励行、咳エチケット、場面に応じたマスク着用など、感染予防対策を心掛けてください

【全数報告】

二類感染症： 報告なし

三類感染症： 報告なし

麻 し ん： 報告なし

風 し ん： 報告なし

百 日 咳： 報告なし

【定点報告：報告の多い感染症順】（ ）内は定点当りの報告数

- 1 COVID-19（新型コロナウイルス感染症）
大分市(26.88)、西部(26.80)、東部(21.08)
- 2 インフルエンザ
北部(12.80)、南部(11.40)、中部(5.00)
- 3 感染性胃腸炎
大分市(9.27)、東部(6.00)、北部(3.83)
- 4 RSウイルス感染症
大分市(3.45)、東部(2.57)、南部(2.33)
- 5 手足口病
南部(6.00)、西部(3.67)、東部(1.86)

*あなたの街の感染症情報（大分県）

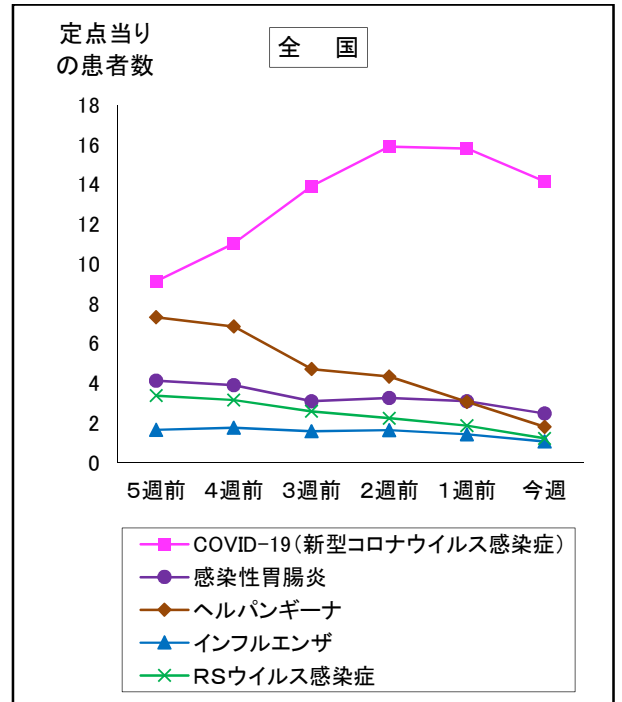
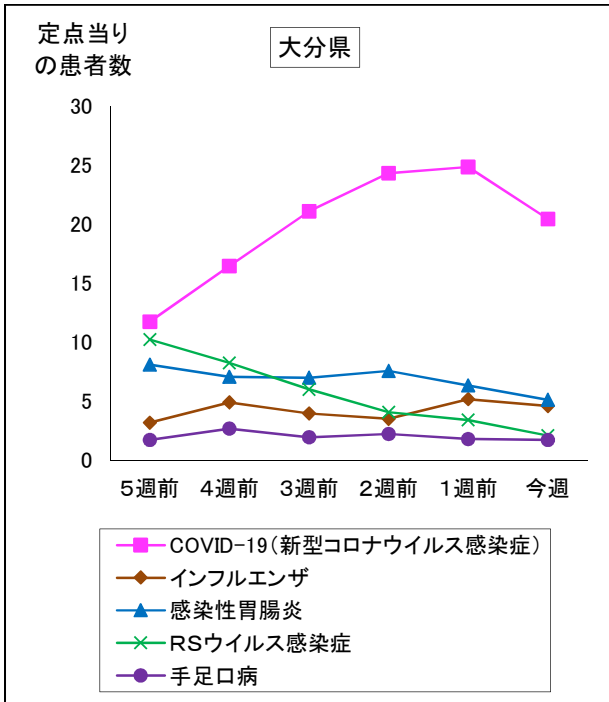
<<https://www.pref.oita.jp/soshiki/12380/kansen.html>>

*国立感染症研究所感染症情報センターホームページ

<<https://www.niid.go.jp/niid/ja/from-idsc.html>>

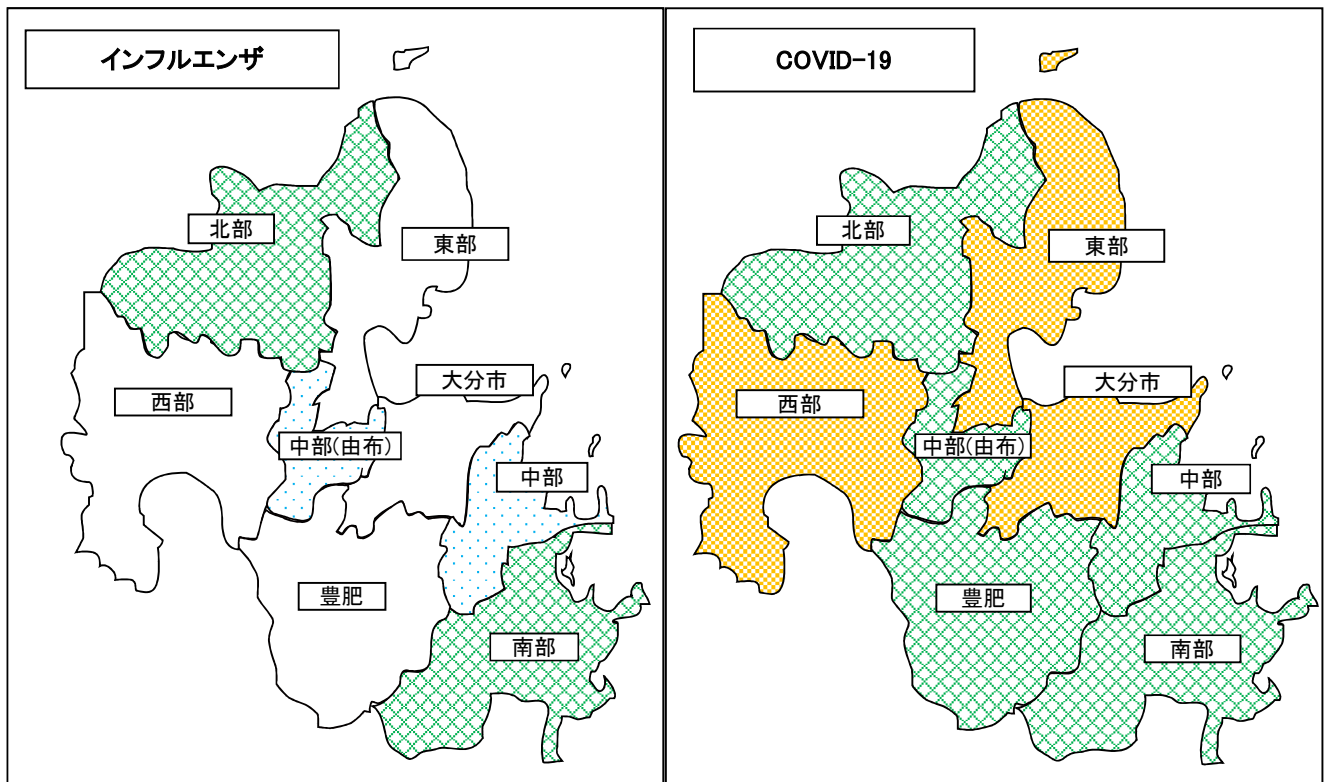
*海外渡航者のための感染症情報（厚生労働省 検疫所）

<<http://www.forth.go.jp/>>



2023年32週(08月07日～08月13日)

大分県				全国			
順位	疾患名	患者数	前週比較	順位	疾患名	患者数	前週比較
1位	COVID-19(新型コロナウイルス感染症)	1186	-256	1位	COVID-19(新型コロナウイルス感染症)	67,070	-10,867
2位	インフルエンザ	268	-33	2位	感染性胃腸炎	7,489	-2,233
3位	感染性胃腸炎	185	-44	3位	ヘルパンギーナ	5,470	-4,111
4位	RSウイルス感染症	76	-48	4位	インフルエンザ	5,082	-2,008
5位	手足口病	63	-2	5位	RSウイルス感染症	3,729	-2,125



凡例: 0~4.99 5~9.99 10~19.99 20~29.99 30~

報告数・定点当り報告数、疾病・保健所・性別(総数)

2023年32週(08月07日～08月13日)

大分県	インフルエンザ		COVID-19		RSウイルス感染症		咽頭結膜熱		A群溶血性レンサ球菌咽頭炎		感染性胃腸炎		水痘		手足口病	
	報告数	定点当り	報告数	定点当り	報告数	定点当り	報告数	定点当り	報告数	定点当り	報告数	定点当り	報告数	定点当り	報告数	定点当り
総数	268	4.62	1186	20.45	76	2.11	28	0.78	28	0.78	185	5.14	6	0.17	63	1.75
東部	30	2.50	253	21.08	18	2.57	2	0.29	11	1.57	42	6.00	2	0.29	13	1.86
中部	20	5.00	52	13.00	1	0.33	0	0.00	0	0.00	10	3.33	0	0.00	1	0.33
南部	57	11.40	95	19.00	7	2.33	1	0.33	3	1.00	4	1.33	0	0.00	18	6.00
豊肥	0	0.00	50	10.00	2	0.67	0	0.00	0	0.00	4	1.33	0	0.00	0	0.00
西部	4	0.80	134	26.80	0	0.00	0	0.00	0	0.00	0	0.00	0	0.00	11	3.67
北部	128	12.80	145	14.50	10	1.67	0	0.00	0	0.00	23	3.83	2	0.33	5	0.83
大分市	29	1.71	457	26.88	38	3.45	25	2.27	14	1.27	102	9.27	2	0.18	15	1.36

大分県	伝染性紅斑		突発性発疹		ヘルパンギーナ		流行性耳下腺炎		急性出血性結膜炎		流行性角結膜炎	
	報告数	定点当り	報告数	定点当り	報告数	定点当り	報告数	定点当り	報告数	定点当り	報告数	定点当り
総数	0	0.00	14	0.39	39	1.08	0	0.00	0	0.00	3	0.60
東部	0	0.00	2	0.29	11	1.57	0	0.00	0	0.00	0	0.00
中部	0	0.00	0	0.00	3	1.00	0	0.00	0	0.00	0	0.00
南部	0	0.00	2	0.67	1	0.33	0	0.00	0	0.00	0	0.00
豊肥	0	0.00	0	0.00	1	0.33	0	0.00	0	0.00	0	0.00
西部	0	0.00	2	0.67	3	1.00	0	0.00	0	0.00	0	0.00
北部	0	0.00	0	0.00	6	1.00	0	0.00	0	0.00	0	0.00
大分市	0	0.00	8	0.73	14	1.27	0	0.00	0	0.00	3	1.00

(全数報告) 31週	麻しん 報告数	風しん 報告数	百日咳 報告数
総数	0	0	0
東部	0	0	0
中部	0	0	0
南部	0	0	0
豊肥	0	0	0
西部	0	0	0
北部	0	0	0
大分市	0	0	0

大分県	細菌性髄膜炎		無菌性髄膜炎		マイコプラズマ肺炎		クラミジア肺炎		感染性胃腸炎(ロタウイルス)		マイコプラズマ肺炎(小児科)県独自	
	報告数	定点当り	報告数	定点当り	報告数	定点当り	報告数	定点当り	報告数	定点当り	報告数	定点当り
総数	0	0.00	1	0.09	3	0.27	0	0.00	0	0.00	1	0.03
東部	0	0.00	1	0.50	1	0.50	0	0.00	0	0.00	1	0.13
中部	0	0.00	0	0.00	0	0.00	0	0.00	0	0.00	0	0.00
南部	0	0.00	0	0.00	0	0.00	0	0.00	0	0.00	0	0.00
豊肥	0	0.00	0	0.00	0	0.00	0	0.00	0	0.00	0	0.00
西部	0	0.00	0	0.00	2	2.00	0	0.00	0	0.00	0	0.00
北部	0	0.00	0	0.00	0	0.00	0	0.00	0	0.00	0	0.00
大分市	0	0.00	0	0.00	0	0.00	0	0.00	0	0.00	0	0.00

(全数報告) 32週	麻しん 報告数	風しん 報告数	百日咳 報告数
総数	0	0	0
東部	0	0	0
中部	0	0	0
南部	0	0	0
豊肥	0	0	0
西部	0	0	0
北部	0	0	0
大分市	0	0	0

報告数・定点当り報告数、疾病・保健所・性別(男)

2023年32週(08月07日～08月13日)

大分県	インフルエンザ		COVID-19		RSウイルス感染症		咽頭結膜熱		A群溶血性レンサ球菌咽頭炎		感染性胃腸炎		水痘		手足口病	
	報告数	定点当り	報告数	定点当り	報告数	定点当り	報告数	定点当り	報告数	定点当り	報告数	定点当り	報告数	定点当り	報告数	定点当り
総数	126	2.17	615	10.60	37	1.03	13	0.36	11	0.31	107	2.97	5	0.14	41	1.14
東部	13	1.08	137	11.42	8	1.14	1	0.14	3	0.43	22	3.14	2	0.29	11	1.57
中部	9	2.25	30	7.50	1	0.33	0	0.00	0	0.00	5	1.67	0	0.00	1	0.33
南部	29	5.80	56	11.20	4	1.33	1	0.33	1	0.33	3	1.00	0	0.00	12	4.00
豊肥	0	0.00	24	4.80	1	0.33	0	0.00	0	0.00	3	1.00	0	0.00	0	0.00
西部	2	0.40	71	14.20	0	0.00	0	0.00	0	0.00	0	0.00	0	0.00	7	2.33
北部	56	5.60	69	6.90	6	1.00	0	0.00	0	0.00	13	2.17	1	0.17	3	0.50
大分市	17	1.00	228	13.41	17	1.55	11	1.00	7	0.64	61	5.55	2	0.18	7	0.64

大分県	伝染性紅斑		突発性発疹		ヘルパンギーナ		流行性耳下腺炎		急性出血性結膜炎		流行性角結膜炎	
	報告数	定点当り	報告数	定点当り	報告数	定点当り	報告数	定点当り	報告数	定点当り	報告数	定点当り
総数	0	0.00	4	0.11	21	0.58	0	0.00	0	0.00	3	0.60
東部	0	0.00	0	0.00	5	0.71	0	0.00	0	0.00	0	0.00
中部	0	0.00	0	0.00	0	0.00	0	0.00	0	0.00	0	0.00
南部	0	0.00	1	0.33	0	0.00	0	0.00	0	0.00	0	0.00
豊肥	0	0.00	0	0.00	1	0.33	0	0.00	0	0.00	0	0.00
西部	0	0.00	0	0.00	2	0.67	0	0.00	0	0.00	0	0.00
北部	0	0.00	0	0.00	3	0.50	0	0.00	0	0.00	0	0.00
大分市	0	0.00	3	0.27	10	0.91	0	0.00	0	0.00	3	1.00

(全数報告) 31週	麻しん 報告数	風しん 報告数	百日咳 報告数
総数	0	0	0
東部	0	0	0
中部	0	0	0
南部	0	0	0
豊肥	0	0	0
西部	0	0	0
北部	0	0	0
大分市	0	0	0

大分県	細菌性髄膜炎		無菌性髄膜炎		マイコプラズマ肺炎		クラミジア肺炎		感染性胃腸炎(ロタウイルス)		マイコプラズマ肺炎(小児科)県独自	
	報告数	定点当り	報告数	定点当り	報告数	定点当り	報告数	定点当り	報告数	定点当り	報告数	定点当り
総数	0	0.00	1	0.09	2	0.18	0	0.00	0	0.00	0	0.00
東部	0	0.00	1	0.50	0	0.00	0	0.00	0	0.00	0	0.00
中部	0	0.00	0	0.00	0	0.00	0	0.00	0	0.00	0	0.00
南部	0	0.00	0	0.00	0	0.00	0	0.00	0	0.00	0	0.00
豊肥	0	0.00	0	0.00	0	0.00	0	0.00	0	0.00	0	0.00
西部	0	0.00	0	0.00	2	2.00	0	0.00	0	0.00	0	0.00
北部	0	0.00	0	0.00	0	0.00	0	0.00	0	0.00	0	0.00
大分市	0	0.00	0	0.00	0	0.00	0	0.00	0	0.00	0	0.00

(全数報告) 32週	麻しん 報告数	風しん 報告数	百日咳 報告数
総数	0	0	0
東部	0	0	0
中部	0	0	0
南部	0	0	0
豊肥	0	0	0
西部	0	0	0
北部	0	0	0
大分市	0	0	0

報告数・定点当り報告数、疾病・保健所・性別(女)

2023年32週(08月07日～08月13日)

大分県	インフルエンザ		COVID-19		RSウイルス感染症		咽頭結膜熱		A群溶血性レンサ球菌咽頭炎		感染性胃腸炎		水痘		手足口病	
	報告数	定点当り	報告数	定点当り	報告数	定点当り	報告数	定点当り	報告数	定点当り	報告数	定点当り	報告数	定点当り	報告数	定点当り
総数	142	2.45	571	9.84	39	1.08	15	0.42	17	0.47	78	2.17	1	0.03	22	0.61
東部	17	1.42	116	9.67	10	1.43	1	0.14	8	1.14	20	2.86	0	0.00	2	0.29
中部	11	2.75	22	5.50	0	0.00	0	0.00	0	0.00	5	1.67	0	0.00	0	0.00
南部	28	5.60	39	7.80	3	1.00	0	0.00	2	0.67	1	0.33	0	0.00	6	2.00
豊肥	0	0.00	26	5.20	1	0.33	0	0.00	0	0.00	1	0.33	0	0.00	0	0.00
西部	2	0.40	63	12.60	0	0.00	0	0.00	0	0.00	0	0.00	0	0.00	4	1.33
北部	72	7.20	76	7.60	4	0.67	0	0.00	0	0.00	10	1.67	1	0.17	2	0.33
大分市	12	0.71	229	13.47	21	1.91	14	1.27	7	0.64	41	3.73	0	0.00	8	0.73

大分県	伝染性紅斑		突発性発疹		ヘルパンギーナ		流行性耳下腺炎		急性出血性結膜炎		流行性角結膜炎	
	報告数	定点当り	報告数	定点当り	報告数	定点当り	報告数	定点当り	報告数	定点当り	報告数	定点当り
総数	0	0.00	10	0.28	18	0.50	0	0.00	0	0.00	0	0.00
東部	0	0.00	2	0.29	6	0.86	0	0.00	0	0.00	0	0.00
中部	0	0.00	0	0.00	3	1.00	0	0.00	0	0.00	0	0.00
南部	0	0.00	1	0.33	1	0.33	0	0.00	0	0.00	0	0.00
豊肥	0	0.00	0	0.00	0	0.00	0	0.00	0	0.00	0	0.00
西部	0	0.00	2	0.67	1	0.33	0	0.00	0	0.00	0	0.00
北部	0	0.00	0	0.00	3	0.50	0	0.00	0	0.00	0	0.00
大分市	0	0.00	5	0.45	4	0.36	0	0.00	0	0.00	0	0.00

(全数報告) 31週	麻しん 報告数	風しん 報告数	百日咳 報告数
総数	0	0	0
東部	0	0	0
中部	0	0	0
南部	0	0	0
豊肥	0	0	0
西部	0	0	0
北部	0	0	0
大分市	0	0	0

大分県	細菌性髄膜炎		無菌性髄膜炎		マイコプラズマ肺炎		クラミジア肺炎		感染性胃腸炎(ロタウイルス)		マイコプラズマ肺炎(小児科)県独自	
	報告数	定点当り	報告数	定点当り	報告数	定点当り	報告数	定点当り	報告数	定点当り	報告数	定点当り
総数	0	0.00	0	0.00	1	0.09	0	0.00	0	0.00	1	0.03
東部	0	0.00	0	0.00	1	0.50	0	0.00	0	0.00	1	0.13
中部	0	0.00	0	0.00	0	0.00	0	0.00	0	0.00	0	0.00
南部	0	0.00	0	0.00	0	0.00	0	0.00	0	0.00	0	0.00
豊肥	0	0.00	0	0.00	0	0.00	0	0.00	0	0.00	0	0.00
西部	0	0.00	0	0.00	0	0.00	0	0.00	0	0.00	0	0.00
北部	0	0.00	0	0.00	0	0.00	0	0.00	0	0.00	0	0.00
大分市	0	0.00	0	0.00	0	0.00	0	0.00	0	0.00	0	0.00

(全数報告) 32週	麻しん 報告数	風しん 報告数	百日咳 報告数
総数	0	0	0
東部	0	0	0
中部	0	0	0
南部	0	0	0
豊肥	0	0	0
西部	0	0	0
北部	0	0	0
大分市	0	0	0

報告数・定点当り報告数、性・年齢階級・疾患別(その1)

2023年32週(08月07日～08月13日)

大分県 (男女合計)	疾患1～15 (疾患16～20)	総数	～5ヶ月 (0歳)	～11ヶ月 (1-4)	1歳 (5-9)	2歳 (10-14)	3歳 (15-19)	4歳 (20-24)	5歳 (25-29)	6歳 (30-34)	7歳 (35-39)	8歳 (40-44)
1.インフルエンザ	報告数	268	2	1	4	13	15	29	32	32	24	21
	定点当り報告数	4.62	0.03	0.02	0.07	0.22	0.26	0.50	0.55	0.55	0.41	0.36
2.COVID-19	報告数	1186	14	35	41	33	31	44	30	36	37	25
	定点当り報告数	20.45	0.24	0.60	0.71	0.57	0.53	0.76	0.52	0.62	0.64	0.43
3.RSウイルス感染症	報告数	76	10	14	33	11	6	1	1	0	0	0
	定点当り報告数	2.11	0.28	0.39	0.92	0.31	0.17	0.03	0.03	0.00	0.00	0.00
4.咽頭結膜熱	報告数	28	0	1	6	7	3	3	1	1	2	1
	定点当り報告数	0.78	0.00	0.03	0.17	0.19	0.08	0.08	0.03	0.03	0.06	0.03
5.A群溶血性レンサ球菌咽頭炎	報告数	28	0	0	3	0	1	3	4	2	3	2
	定点当り報告数	0.78	0.00	0.00	0.08	0.00	0.03	0.08	0.11	0.06	0.08	0.06
6.感染性胃腸炎	報告数	185	6	15	42	29	19	17	13	8	6	12
	定点当り報告数	5.14	0.17	0.42	1.17	0.81	0.53	0.47	0.36	0.22	0.17	0.33
7.水痘	報告数	6	0	0	1	0	0	0	0	1	1	0
	定点当り報告数	0.17	0.00	0.00	0.03	0.00	0.00	0.00	0.00	0.03	0.03	0.00
8.手足口病	報告数	63	2	6	25	14	9	4	1	2	0	0
	定点当り報告数	1.75	0.06	0.17	0.69	0.39	0.25	0.11	0.03	0.06	0.00	0.00
9.伝染性紅斑	報告数	0	0	0	0	0	0	0	0	0	0	0
	定点当り報告数	0.00	0.00	0.00	0.00	0.00	0.00	0.00	0.00	0.00	0.00	0.00
10.突発性発疹	報告数	14	0	3	8	1	1	0	1	0	0	0
	定点当り報告数	0.39	0.00	0.08	0.22	0.03	0.03	0.00	0.03	0.00	0.00	0.00
11.ヘルパンギーナ	報告数	39	0	2	17	7	4	4	0	2	1	1
	定点当り報告数	1.08	0.00	0.06	0.47	0.19	0.11	0.11	0.00	0.06	0.03	0.03
12.流行性耳下腺炎	報告数	0	0	0	0	0	0	0	0	0	0	0
	定点当り報告数	0.00	0.00	0.00	0.00	0.00	0.00	0.00	0.00	0.00	0.00	0.00
13.マイコプラズマ肺炎(小児科)	報告数	1	0	0	0	0	1	0	0	0	0	0
	定点当り報告数	0.03	0.00	0.00	0.00	0.00	0.03	0.00	0.00	0.00	0.00	0.00
14.急性出血性結膜炎	報告数	0	0	0	0	0	0	0	0	0	0	0
	定点当り報告数	0.00	0.00	0.00	0.00	0.00	0.00	0.00	0.00	0.00	0.00	0.00
15.流行性角結膜炎	報告数	3	0	0	0	0	0	0	0	0	0	0
	定点当り報告数	0.60	0.00	0.00	0.00	0.00	0.00	0.00	0.00	0.00	0.00	0.00
16.細菌性髄膜炎	報告数	0	0	0	0	0	0	0	0	0	0	0
	定点当り報告数	0.00	0.00	0.00	0.00	0.00	0.00	0.00	0.00	0.00	0.00	0.00
17.無菌性髄膜炎	報告数	1	0	1	0	0	0	0	0	0	0	0
	定点当り報告数	0.09	0.00	0.09	0.00	0.00	0.00	0.00	0.00	0.00	0.00	0.00
18.マイコプラズマ肺炎	報告数	3	0	2	1	0	0	0	0	0	0	0
	定点当り報告数	0.27	0.00	0.18	0.09	0.00	0.00	0.00	0.00	0.00	0.00	0.00
19.クラミジア肺炎	報告数	0	0	0	0	0	0	0	0	0	0	0
	定点当り報告数	0.00	0.00	0.00	0.00	0.00	0.00	0.00	0.00	0.00	0.00	0.00
20.感染性胃腸炎(ロタウイルス)	報告数	0	0	0	0	0	0	0	0	0	0	0
	定点当り報告数	0.00	0.00	0.00	0.00	0.00	0.00	0.00	0.00	0.00	0.00	0.00

報告数・定点当り報告数、性・年齢階級・疾患別(その2)

2023年32週(08月07日～08月13日)

大分県 (男女合計)	疾患1～15 (疾患16～20)	9歳 (45-49)	10～14 (50-54)	15～19 (55-59)	20～29 (60-64)	30～39 (65-69)	40～49 70歳-	50～59	60～69	70～79	80歳～
1.インフルエンザ	報告数	14	32	11	5	17	12	1	2	1	0
	定点当り報告数	0.24	0.55	0.19	0.09	0.29	0.21	0.02	0.03	0.02	0.00
2.COVID-19	報告数	39	152	62	89	100	122	82	86	69	59
	定点当り報告数	0.67	2.62	1.07	1.53	1.72	2.10	1.41	1.48	1.19	1.02
3.RSウイルス感染症	報告数	0	0	0	0	0	0	0	0	0	0
	定点当り報告数	0.00	0.00	0.00	0.00	0.00	0.00	0.00	0.00	0.00	0.00
4.咽頭結膜熱	報告数	1	0	0	2	0	0	0	0	0	0
	定点当り報告数	0.03	0.00	0.00	0.06	0.00	0.00	0.00	0.00	0.00	0.00
5.A群溶血性レンサ球菌咽頭炎	報告数	2	6	1	1	0	0	0	0	0	0
	定点当り報告数	0.06	0.17	0.03	0.03	0.00	0.00	0.00	0.00	0.00	0.00
6.感染性胃腸炎	報告数	9	6	2	1	0	0	0	0	0	0
	定点当り報告数	0.25	0.17	0.06	0.03	0.00	0.00	0.00	0.00	0.00	0.00
7.水痘	報告数	1	2	0	0	0	0	0	0	0	0
	定点当り報告数	0.03	0.06	0.00	0.00	0.00	0.00	0.00	0.00	0.00	0.00
8.手足口病	報告数	0	0	0	0	0	0	0	0	0	0
	定点当り報告数	0.00	0.00	0.00	0.00	0.00	0.00	0.00	0.00	0.00	0.00
9.伝染性紅斑	報告数	0	0	0	0	0	0	0	0	0	0
	定点当り報告数	0.00	0.00	0.00	0.00	0.00	0.00	0.00	0.00	0.00	0.00
10.突発性発疹	報告数	0	0	0	0	0	0	0	0	0	0
	定点当り報告数	0.00	0.00	0.00	0.00	0.00	0.00	0.00	0.00	0.00	0.00
11.ヘルパンギーナ	報告数	1	0	0	0	0	0	0	0	0	0
	定点当り報告数	0.03	0.00	0.00	0.00	0.00	0.00	0.00	0.00	0.00	0.00
12.流行性耳下腺炎	報告数	0	0	0	0	0	0	0	0	0	0
	定点当り報告数	0.00	0.00	0.00	0.00	0.00	0.00	0.00	0.00	0.00	0.00
13.マイコプラズマ肺炎(小児科)	報告数	0	0	0	0	0	0	0	0	0	0
	定点当り報告数	0.00	0.00	0.00	0.00	0.00	0.00	0.00	0.00	0.00	0.00
14.急性出血性結膜炎	報告数	0	0	0	0	0	0	0	0	0	0
	定点当り報告数	0.00	0.00	0.00	0.00	0.00	0.00	0.00	0.00	0.00	0.00
15.流行性角結膜炎	報告数	0	0	0	1	1	1	0	0	0	0
	定点当り報告数	0.00	0.00	0.00	0.20	0.20	0.20	0.00	0.00	0.00	0.00
16.細菌性髄膜炎	報告数	0	0	0	0	0	0	0	0	0	0
	定点当り報告数	0.00	0.00	0.00	0.00	0.00	0.00	0.00	0.00	0.00	0.00
17.無菌性髄膜炎	報告数	0	0	0	0	0	0	0	0	0	0
	定点当り報告数	0.00	0.00	0.00	0.00	0.00	0.00	0.00	0.00	0.00	0.00
18.マイコプラズマ肺炎	報告数	0	0	0	0	0	0	0	0	0	0
	定点当り報告数	0.00	0.00	0.00	0.00	0.00	0.00	0.00	0.00	0.00	0.00
19.クラミジア肺炎	報告数	0	0	0	0	0	0	0	0	0	0
	定点当り報告数	0.00	0.00	0.00	0.00	0.00	0.00	0.00	0.00	0.00	0.00
20.感染性胃腸炎(ロタウイルス)	報告数	0	0	0	0	0	0	0	0	0	0
	定点当り報告数	0.00	0.00	0.00	0.00	0.00	0.00	0.00	0.00	0.00	0.00

5週間推移表
2023年32週(08月07日～08月13日)

大分県 (男女合計)		合計	5週前	4週前	3週前	2週前	1週前	今週
1.インフルエンザ	報告数	1,476	186	286	231	204	301	268
	定点当り報告数	4.24	3.21	4.93	3.98	3.52	5.19	4.62
2.COVID-19	報告数	6,901	682	955	1,225	1,411	1,442	1,186
	定点当り報告数	19.83	11.76	16.47	21.12	24.33	24.86	20.45
3.RSウイルス感染症	報告数	1,231	369	298	217	147	124	76
	定点当り報告数	5.70	10.25	8.28	6.03	4.08	3.44	2.11
4.咽頭結膜熱	報告数	109	14	11	13	20	23	28
	定点当り報告数	0.51	0.39	0.31	0.36	0.56	0.64	0.78
5.A群溶血性レンサ球菌咽頭炎	報告数	214	47	35	17	51	36	28
	定点当り報告数	0.99	1.31	0.97	0.47	1.42	1.00	0.78
6.感染性胃腸炎	報告数	1,486	292	255	252	273	229	185
	定点当り報告数	6.88	8.11	7.08	7.00	7.58	6.36	5.14
7.水痘	報告数	29	2	4	5	2	10	6
	定点当り報告数	0.14	0.06	0.11	0.14	0.06	0.28	0.17
8.手足口病	報告数	440	63	97	71	81	65	63
	定点当り報告数	2.04	1.75	2.69	1.97	2.25	1.81	1.75
9.伝染性紅斑	報告数	6	2	2	1	0	1	0
	定点当り報告数	0.03	0.06	0.06	0.03	0.00	0.03	0.00
10.突発性発疹	報告数	107	12	23	21	21	16	14
	定点当り報告数	0.49	0.33	0.64	0.58	0.58	0.44	0.39
11.ヘルパンギーナ	報告数	706	204	164	110	115	74	39
	定点当り報告数	3.27	5.67	4.56	3.06	3.19	2.06	1.08
12.流行性耳下腺炎	報告数	24	8	3	4	3	6	0
	定点当り報告数	0.11	0.22	0.08	0.11	0.08	0.17	0.00
13.マイコプラズマ肺炎(小児科)	報告数	0	0	0	0	0	0	0
	定点当り報告数	0.00	0.00	0.00	0.00	0.00	0.00	0.00
14.急性出血性結膜炎	報告数	17	6	2	2	4	0	3
	定点当り報告数	0.57	1.20	0.40	0.40	0.80	0.00	0.60
15.流行性角結膜炎	報告数	11	1	0	0	0	9	1
	定点当り報告数	0.31	0.03	0.00	0.00	0.00	1.80	0.03
16.細菌性髄膜炎	報告数	0	0	0	0	0	0	0
	定点当り報告数	0.00	0.00	0.00	0.00	0.00	0.00	0.00
17.無菌性髄膜炎	報告数	2	0	0	0	0	1	1
	定点当り報告数	0.03	0.00	0.00	0.00	0.00	0.09	0.09
18.マイコプラズマ肺炎	報告数	8	1	1	0	2	1	3
	定点当り報告数	0.12	0.09	0.09	0.00	0.18	0.09	0.27
19.クラミジア肺炎	報告数	0	0	0	0	0	0	0
	定点当り報告数	0.00	0.00	0.00	0.00	0.00	0.00	0.00
20.感染性胃腸炎(ロタウイルス)	報告数	0	0	0	0	0	0	0
	定点当り報告数	0.00	0.00	0.00	0.00	0.00	0.00	0.00