

大分県感染症発生動向調査（週報）

<2023年29週(07月17日～07月23日)>

【コメント】

- COVID-19（新型コロナウイルス感染症）が県内全域で増加しています
- インフルエンザが北部管内で多く報告されています
- RSウイルス感染症が引き続き多く報告されています
- ヘルパンギーナの報告数が減少しています
- 様々な感染症の患者が報告されていますので、石鹸での手洗いの励行、咳エチケット、場面に応じたマスク着用など、感染予防対策を心掛けてください

【全数報告】

二類感染症： 結核 4件
東部 1件（無症状病原体保有者1）
南部 1件（患者1）
大分市 2件（無症状病原体保有者2）

三類感染症： 腸管出血性大腸菌感染症
東部 1件

麻 し ん： 報告なし

風 し ん： 報告なし

百 日 咳： 報告なし

【定点報告：報告の多い感染症順】（ ）内は定点当りの報告数

- 1 COVID-19（新型コロナウイルス感染症）
南部(27.80)、大分市(26.53)、中部(24.00)
- 2 感染性胃腸炎
東部(13.14)、大分市(9.82)、北部(4.83)
- 3 インフルエンザ
北部(10.10)、東部(5.00)、大分市(3.76)
- 4 RSウイルス感染症
大分市(10.55)、東部(7.00)、豊肥(3.67)
- 5 ヘルパンギーナ
北部(4.33)、南部(4.00)、大分市(3.45)

*あなたの街の感染症情報（大分県）

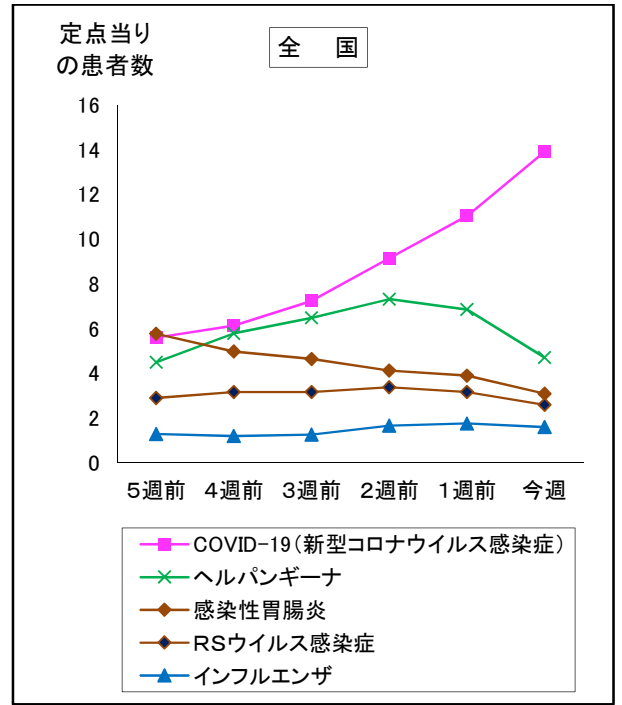
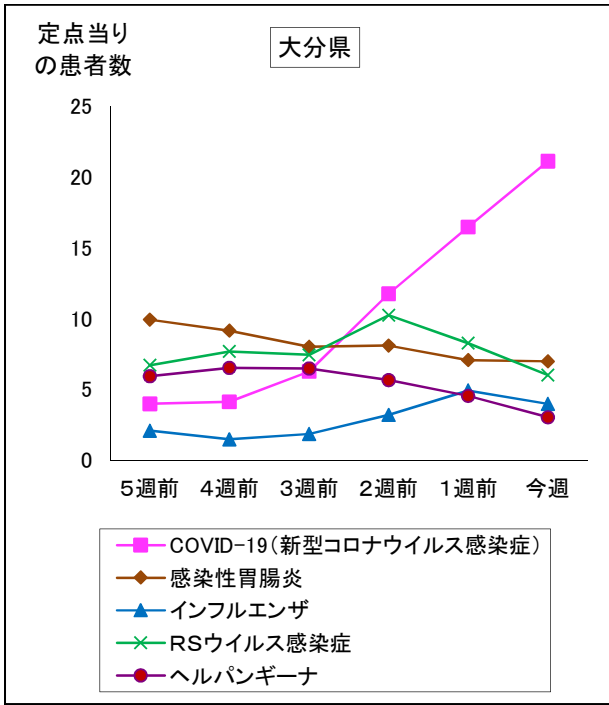
<<https://www.pref.oita.jp/soshiki/12380/kansen.html>>

*国立感染症研究所感染症情報センターホームページ

<<https://www.niid.go.jp/niid/ja/from-idsc.html>>

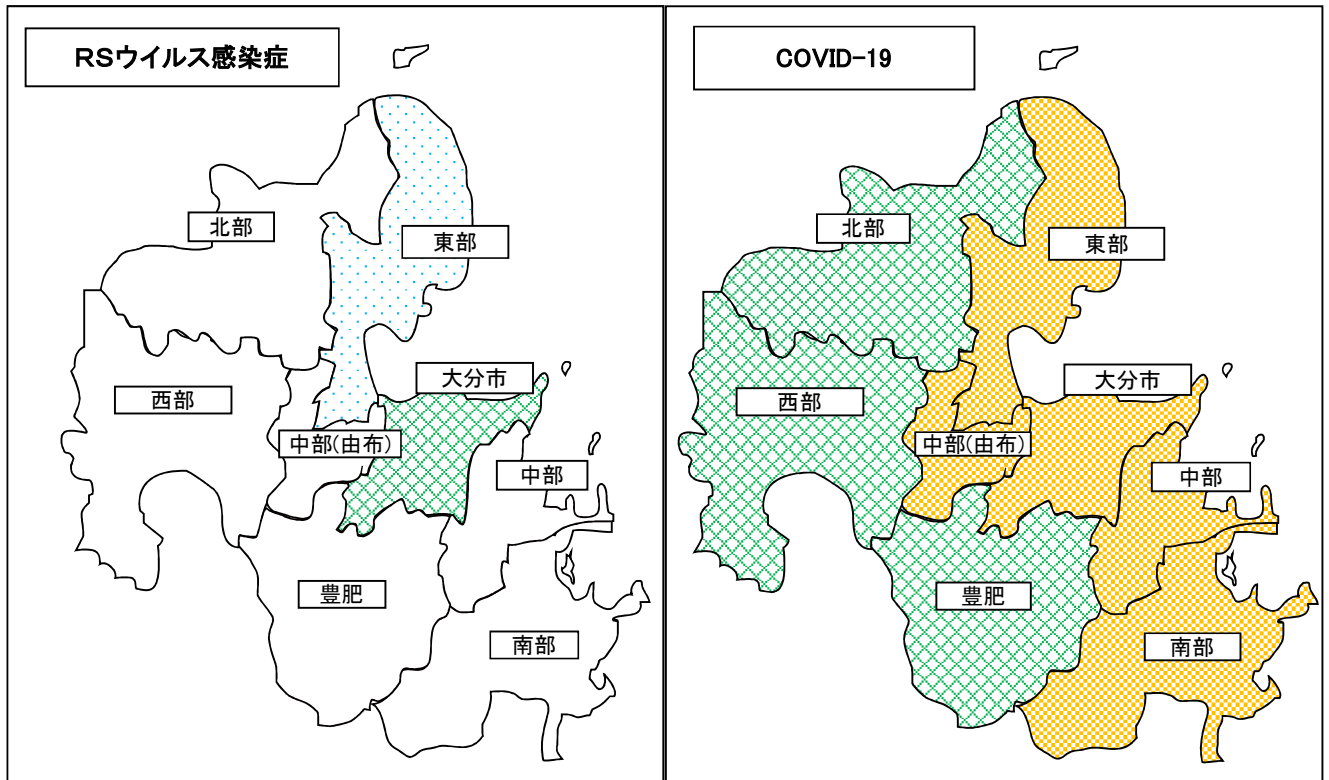
*海外渡航者のための感染症情報（厚生労働省 検疫所）

<<http://www.forth.go.jp/>>



2023年29週(07月17日～07月23日)

大分県				全国			
順位	疾患名	患者数	前週比較	順位	疾患名	患者数	前週比較
1位	COVID-19(新型コロナウイルス感染症)	1225	+270	1位	COVID-19(新型コロナウイルス感染症)	68,601	+14,451
2位	感染性胃腸炎	252	-3	2位	ヘルパンギーナ	14,789	-6,654
3位	インフルエンザ	231	-55	3位	感染性胃腸炎	9,697	-2,498
4位	RSウイルス感染症	217	-81	4位	RSウイルス感染症	8,124	-1,758
5位	ヘルパンギーナ	110	-54	5位	インフルエンザ	7,847	-793



凡例: 0~4.99 5~9.99 10~19.99 20~29.99 30~

報告数・定点当り報告数、疾病・保健所・性別(総数)

2023年29週(07月17日～07月23日)

大分県	インフルエンザ		COVID-19		RSウイルス感染症		咽頭結膜熱		A群溶血性レンサ球菌咽頭炎		感染性胃腸炎		水痘		手足口病	
	報告数	定点当り	報告数	定点当り	報告数	定点当り	報告数	定点当り	報告数	定点当り	報告数	定点当り	報告数	定点当り	報告数	定点当り
総数	231	3.98	1225	21.12	217	6.03	13	0.36	17	0.47	252	7.00	5	0.14	71	1.97
東部	60	5.00	277	23.08	49	7.00	2	0.29	8	1.14	92	13.14	0	0.00	33	4.71
中部	0	0.00	96	24.00	6	2.00	0	0.00	1	0.33	12	4.00	0	0.00	1	0.33
南部	1	0.20	139	27.80	9	3.00	0	0.00	2	0.67	10	3.33	1	0.33	9	3.00
豊肥	1	0.20	55	11.00	11	3.67	0	0.00	0	0.00	0	0.00	0	0.00	0	0.00
西部	4	0.80	82	16.40	10	3.33	0	0.00	0	0.00	1	0.33	1	0.33	0	0.00
北部	101	10.10	125	12.50	16	2.67	0	0.00	1	0.17	29	4.83	1	0.17	4	0.67
大分市	64	3.76	451	26.53	116	10.55	11	1.00	5	0.45	108	9.82	2	0.18	24	2.18

大分県	伝染性紅斑		突発性発疹		ヘルパンギーナ		流行性耳下腺炎		急性出血性結膜炎		流行性角結膜炎	
	報告数	定点当り	報告数	定点当り	報告数	定点当り	報告数	定点当り	報告数	定点当り	報告数	定点当り
総数	1	0.03	21	0.58	110	3.06	4	0.11	0	0.00	2	0.40
東部	0	0.00	6	0.86	17	2.43	2	0.29	0	0.00	0	0.00
中部	0	0.00	0	0.00	7	2.33	0	0.00	0	0.00	0	0.00
南部	0	0.00	1	0.33	12	4.00	0	0.00	0	0.00	0	0.00
豊肥	0	0.00	0	0.00	3	1.00	0	0.00	0	0.00	0	0.00
西部	0	0.00	1	0.33	7	2.33	0	0.00	0	0.00	0	0.00
北部	0	0.00	2	0.33	26	4.33	1	0.17	0	0.00	0	0.00
大分市	1	0.09	11	1.00	38	3.45	1	0.09	0	0.00	2	0.67

(全数報告) 28週	麻しん 報告数	風しん 報告数	百日咳 報告数
総数	0	0	0
東部	0	0	0
中部	0	0	0
南部	0	0	0
豊肥	0	0	0
西部	0	0	0
北部	0	0	0
大分市	0	0	0

大分県	細菌性髄膜炎		無菌性髄膜炎		マイコプラズマ肺炎		クラミジア肺炎		感染性胃腸炎(ロタウイルス)		マイコプラズマ肺炎(小児科)県独自	
	報告数	定点当り	報告数	定点当り	報告数	定点当り	報告数	定点当り	報告数	定点当り	報告数	定点当り
総数	0	0.00	0	0.00	0	0.00	0	0.00	0	0.00	0	0.00
東部	0	0.00	0	0.00	0	0.00	0	0.00	0	0.00	0	0.00
中部	0	0.00	0	0.00	0	0.00	0	0.00	0	0.00	0	0.00
南部	0	0.00	0	0.00	0	0.00	0	0.00	0	0.00	0	0.00
豊肥	0	0.00	0	0.00	0	0.00	0	0.00	0	0.00	0	0.00
西部	0	0.00	0	0.00	0	0.00	0	0.00	0	0.00	0	0.00
北部	0	0.00	0	0.00	0	0.00	0	0.00	0	0.00	0	0.00
大分市	0	0.00	0	0.00	0	0.00	0	0.00	0	0.00	0	0.00

(全数報告) 29週	麻しん 報告数	風しん 報告数	百日咳 報告数
総数	0	0	0
東部	0	0	0
中部	0	0	0
南部	0	0	0
豊肥	0	0	0
西部	0	0	0
北部	0	0	0
大分市	0	0	0

報告数・定点当り報告数、疾病・保健所・性別(男)

2023年29週(07月17日～07月23日)

大分県	インフルエンザ		COVID-19		RSウイルス感染症		咽頭結膜熱		A群溶血性レンサ球菌咽頭炎		感染性胃腸炎		水痘		手足口病	
	報告数	定点当り	報告数	定点当り	報告数	定点当り	報告数	定点当り	報告数	定点当り	報告数	定点当り	報告数	定点当り	報告数	定点当り
総数	138	2.38	591	10.19	128	3.56	8	0.22	12	0.33	139	3.86	1	0.03	42	1.17
東部	33	2.75	139	11.58	23	3.29	1	0.14	5	0.71	55	7.86	0	0.00	21	3.00
中部	0	0.00	46	11.50	4	1.33	0	0.00	1	0.33	4	1.33	0	0.00	1	0.33
南部	1	0.20	49	9.80	6	2.00	0	0.00	2	0.67	2	0.67	0	0.00	5	1.67
豊肥	1	0.20	26	5.20	5	1.67	0	0.00	0	0.00	0	0.00	0	0.00	0	0.00
西部	3	0.60	40	8.00	5	1.67	0	0.00	0	0.00	0	0.00	0	0.00	0	0.00
北部	62	6.20	65	6.50	12	2.00	0	0.00	1	0.17	20	3.33	0	0.00	3	0.50
大分市	38	2.24	226	13.29	73	6.64	7	0.64	3	0.27	58	5.27	1	0.09	12	1.09

大分県	伝染性紅斑		突発性発疹		ヘルパンギーナ		流行性耳下腺炎		急性出血性結膜炎		流行性角結膜炎	
	報告数	定点当り	報告数	定点当り	報告数	定点当り	報告数	定点当り	報告数	定点当り	報告数	定点当り
総数	1	0.03	11	0.31	63	1.75	2	0.06	0	0.00	0	0.00
東部	0	0.00	4	0.57	11	1.57	1	0.14	0	0.00	0	0.00
中部	0	0.00	0	0.00	2	0.67	0	0.00	0	0.00	0	0.00
南部	0	0.00	1	0.33	5	1.67	0	0.00	0	0.00	0	0.00
豊肥	0	0.00	0	0.00	1	0.33	0	0.00	0	0.00	0	0.00
西部	0	0.00	0	0.00	5	1.67	0	0.00	0	0.00	0	0.00
北部	0	0.00	2	0.33	16	2.67	1	0.17	0	0.00	0	0.00
大分市	1	0.09	4	0.36	23	2.09	0	0.00	0	0.00	0	0.00

(全数報告) 28週	麻しん 報告数	風しん 報告数	百日咳 報告数
総数	0	0	0
東部	0	0	0
中部	0	0	0
南部	0	0	0
豊肥	0	0	0
西部	0	0	0
北部	0	0	0
大分市	0	0	0

大分県	細菌性髄膜炎		無菌性髄膜炎		マイコプラズマ肺炎		クラミジア肺炎		感染性胃腸炎(ロタウイルス)		マイコプラズマ肺炎(小児科)県独自	
	報告数	定点当り	報告数	定点当り	報告数	定点当り	報告数	定点当り	報告数	定点当り	報告数	定点当り
総数	0	0.00	0	0.00	0	0.00	0	0.00	0	0.00	0	0.00
東部	0	0.00	0	0.00	0	0.00	0	0.00	0	0.00	0	0.00
中部	0	0.00	0	0.00	0	0.00	0	0.00	0	0.00	0	0.00
南部	0	0.00	0	0.00	0	0.00	0	0.00	0	0.00	0	0.00
豊肥	0	0.00	0	0.00	0	0.00	0	0.00	0	0.00	0	0.00
西部	0	0.00	0	0.00	0	0.00	0	0.00	0	0.00	0	0.00
北部	0	0.00	0	0.00	0	0.00	0	0.00	0	0.00	0	0.00
大分市	0	0.00	0	0.00	0	0.00	0	0.00	0	0.00	0	0.00

(全数報告) 29週	麻しん 報告数	風しん 報告数	百日咳 報告数
総数	0	0	0
東部	0	0	0
中部	0	0	0
南部	0	0	0
豊肥	0	0	0
西部	0	0	0
北部	0	0	0
大分市	0	0	0

報告数・定点当り報告数、疾病・保健所・性別(女)

2023年29週(07月17日～07月23日)

大分県	インフルエンザ		COVID-19		RSウイルス感染症		咽頭結膜熱		A群溶血性レンサ球菌咽頭炎		感染性胃腸炎		水痘		手足口病	
	報告数	定点当り	報告数	定点当り	報告数	定点当り	報告数	定点当り	報告数	定点当り	報告数	定点当り	報告数	定点当り	報告数	定点当り
総数	93	1.60	634	10.93	89	2.47	5	0.14	5	0.14	113	3.14	4	0.11	29	0.81
東部	27	2.25	138	11.50	26	3.71	1	0.14	3	0.43	37	5.29	0	0.00	12	1.71
中部	0	0.00	50	12.50	2	0.67	0	0.00	0	0.00	8	2.67	0	0.00	0	0.00
南部	0	0.00	90	18.00	3	1.00	0	0.00	0	0.00	8	2.67	1	0.33	4	1.33
豊肥	0	0.00	29	5.80	6	2.00	0	0.00	0	0.00	0	0.00	0	0.00	0	0.00
西部	1	0.20	42	8.40	5	1.67	0	0.00	0	0.00	1	0.33	1	0.33	0	0.00
北部	39	3.90	60	6.00	4	0.67	0	0.00	0	0.00	9	1.50	1	0.17	1	0.17
大分市	26	1.53	225	13.24	43	3.91	4	0.36	2	0.18	50	4.55	1	0.09	12	1.09

大分県	伝染性紅斑		突発性発疹		ヘルパンギーナ		流行性耳下腺炎		急性出血性結膜炎		流行性角結膜炎	
	報告数	定点当り	報告数	定点当り	報告数	定点当り	報告数	定点当り	報告数	定点当り	報告数	定点当り
総数	0	0.00	10	0.28	47	1.31	2	0.06	0	0.00	2	0.40
東部	0	0.00	2	0.29	6	0.86	1	0.14	0	0.00	0	0.00
中部	0	0.00	0	0.00	5	1.67	0	0.00	0	0.00	0	0.00
南部	0	0.00	0	0.00	7	2.33	0	0.00	0	0.00	0	0.00
豊肥	0	0.00	0	0.00	2	0.67	0	0.00	0	0.00	0	0.00
西部	0	0.00	1	0.33	2	0.67	0	0.00	0	0.00	0	0.00
北部	0	0.00	0	0.00	10	1.67	0	0.00	0	0.00	0	0.00
大分市	0	0.00	7	0.64	15	1.36	1	0.09	0	0.00	2	0.67

(全数報告) 28週	麻しん 報告数	風しん 報告数	百日咳 報告数
総数	0	0	0
東部	0	0	0
中部	0	0	0
南部	0	0	0
豊肥	0	0	0
西部	0	0	0
北部	0	0	0
大分市	0	0	0

大分県	細菌性髄膜炎		無菌性髄膜炎		マイコプラズマ肺炎		クラミジア肺炎		感染性胃腸炎(ロタウイルス)		マイコプラズマ肺炎(小児科)県独自	
	報告数	定点当り	報告数	定点当り	報告数	定点当り	報告数	定点当り	報告数	定点当り	報告数	定点当り
総数	0	0.00	0	0.00	0	0.00	0	0.00	0	0.00	0	0.00
東部	0	0.00	0	0.00	0	0.00	0	0.00	0	0.00	0	0.00
中部	0	0.00	0	0.00	0	0.00	0	0.00	0	0.00	0	0.00
南部	0	0.00	0	0.00	0	0.00	0	0.00	0	0.00	0	0.00
豊肥	0	0.00	0	0.00	0	0.00	0	0.00	0	0.00	0	0.00
西部	0	0.00	0	0.00	0	0.00	0	0.00	0	0.00	0	0.00
北部	0	0.00	0	0.00	0	0.00	0	0.00	0	0.00	0	0.00
大分市	0	0.00	0	0.00	0	0.00	0	0.00	0	0.00	0	0.00

(全数報告) 29週	麻しん 報告数	風しん 報告数	百日咳 報告数
総数	0	0	0
東部	0	0	0
中部	0	0	0
南部	0	0	0
豊肥	0	0	0
西部	0	0	0
北部	0	0	0
大分市	0	0	0

報告数・定点当り報告数、性・年齢階級・疾患別(その1)

2023年29週(07月17日～07月23日)

大分県 (男女合計)	疾患1～15 (疾患16～20)	総数	～5ヶ月 (0歳)	～11ヶ月 (1-4)	1歳 (5-9)	2歳 (10-14)	3歳 (15-19)	4歳 (20-24)	5歳 (25-29)	6歳 (30-34)	7歳 (35-39)	8歳 (40-44)
1.インフルエンザ	報告数	231	2	2	6	9	17	10	20	11	20	19
	定点当り報告数	3.98	0.03	0.03	0.10	0.16	0.29	0.17	0.34	0.19	0.34	0.33
2.COVID-19	報告数	1225	18	25	33	35	28	32	33	33	39	36
	定点当り報告数	21.12	0.31	0.43	0.57	0.60	0.48	0.55	0.57	0.57	0.67	0.62
3.RSウイルス感染症	報告数	217	28	41	63	38	24	11	5	1	2	1
	定点当り報告数	6.03	0.78	1.14	1.75	1.06	0.67	0.31	0.14	0.03	0.06	0.03
4.咽頭結膜熱	報告数	13	1	1	2	3	2	2	1	0	1	0
	定点当り報告数	0.36	0.03	0.03	0.06	0.08	0.06	0.06	0.03	0.00	0.03	0.00
5.A群溶血性レンサ球菌咽頭炎	報告数	17	0	0	1	0	1	1	2	2	3	2
	定点当り報告数	0.47	0.00	0.00	0.03	0.00	0.03	0.03	0.06	0.06	0.08	0.06
6.感染性胃腸炎	報告数	252	8	19	46	23	25	22	24	19	12	15
	定点当り報告数	7.00	0.22	0.53	1.28	0.64	0.69	0.61	0.67	0.53	0.33	0.42
7.水痘	報告数	5	0	1	0	1	0	1	0	0	0	0
	定点当り報告数	0.14	0.00	0.03	0.00	0.03	0.00	0.03	0.00	0.00	0.00	0.00
8.手足口病	報告数	71	0	7	11	24	11	6	9	0	2	1
	定点当り報告数	1.97	0.00	0.19	0.31	0.67	0.31	0.17	0.25	0.00	0.06	0.03
9.伝染性紅斑	報告数	1	0	0	0	0	0	0	0	0	0	1
	定点当り報告数	0.03	0.00	0.00	0.00	0.00	0.00	0.00	0.00	0.00	0.00	0.03
10.突発性発疹	報告数	21	0	8	10	3	0	0	0	0	0	0
	定点当り報告数	0.58	0.00	0.22	0.28	0.08	0.00	0.00	0.00	0.00	0.00	0.00
11.ヘルパンギーナ	報告数	110	0	6	31	21	16	8	11	6	3	2
	定点当り報告数	3.06	0.00	0.17	0.86	0.58	0.44	0.22	0.31	0.17	0.08	0.06
12.流行性耳下腺炎	報告数	4	0	0	1	1	0	0	0	0	1	1
	定点当り報告数	0.11	0.00	0.00	0.03	0.03	0.00	0.00	0.00	0.00	0.03	0.03
13.マイコプラズマ肺炎(小児科)	報告数	0	0	0	0	0	0	0	0	0	0	0
	定点当り報告数	0.00	0.00	0.00	0.00	0.00	0.00	0.00	0.00	0.00	0.00	0.00
14.急性出血性結膜炎	報告数	0	0	0	0	0	0	0	0	0	0	0
	定点当り報告数	0.00	0.00	0.00	0.00	0.00	0.00	0.00	0.00	0.00	0.00	0.00
15.流行性角結膜炎	報告数	2	0	0	0	0	0	0	0	0	0	0
	定点当り報告数	0.40	0.00	0.00	0.00	0.00	0.00	0.00	0.00	0.00	0.00	0.00
16.細菌性髄膜炎	報告数	0	0	0	0	0	0	0	0	0	0	0
	定点当り報告数	0.00	0.00	0.00	0.00	0.00	0.00	0.00	0.00	0.00	0.00	0.00
17.無菌性髄膜炎	報告数	0	0	0	0	0	0	0	0	0	0	0
	定点当り報告数	0.00	0.00	0.00	0.00	0.00	0.00	0.00	0.00	0.00	0.00	0.00
18.マイコプラズマ肺炎	報告数	0	0	0	0	0	0	0	0	0	0	0
	定点当り報告数	0.00	0.00	0.00	0.00	0.00	0.00	0.00	0.00	0.00	0.00	0.00
19.クラミジア肺炎	報告数	0	0	0	0	0	0	0	0	0	0	0
	定点当り報告数	0.00	0.00	0.00	0.00	0.00	0.00	0.00	0.00	0.00	0.00	0.00
20.感染性胃腸炎(ロタウイルス)	報告数	0	0	0	0	0	0	0	0	0	0	0
	定点当り報告数	0.00	0.00	0.00	0.00	0.00	0.00	0.00	0.00	0.00	0.00	0.00

報告数・定点当り報告数、性・年齢階級・疾患別(その2)

2023年29週(07月17日～07月23日)

大分県 (男女合計)	疾患1～15 (疾患16～20)	9歳 (45-49)	10～14 (50-54)	15～19 (55-59)	20～29 (60-64)	30～39 (65-69)	40～49 70歳-	50～59	60～69	70～79	80歳～
1.インフルエンザ	報告数	16	59	7	3	15	10	3	2	0	0
	定点当り報告数	0.28	1.02	0.12	0.05	0.26	0.17	0.05	0.03	0.00	0.00
2.COVID-19	報告数	33	273	96	84	93	103	74	81	39	37
	定点当り報告数	0.57	4.71	1.66	1.45	1.60	1.78	1.28	1.40	0.67	0.64
3.RSウイルス感染症	報告数	1	2	0	0	0	0	0	0	0	0
	定点当り報告数	0.03	0.06	0.00	0.00	0.00	0.00	0.00	0.00	0.00	0.00
4.咽頭結膜熱	報告数	0	0	0	0	0	0	0	0	0	0
	定点当り報告数	0.00	0.00	0.00	0.00	0.00	0.00	0.00	0.00	0.00	0.00
5.A群溶血性レンサ球菌咽頭炎	報告数	2	2	0	1	0	0	0	0	0	0
	定点当り報告数	0.06	0.06	0.00	0.03	0.00	0.00	0.00	0.00	0.00	0.00
6.感染性胃腸炎	報告数	7	19	4	9	0	0	0	0	0	0
	定点当り報告数	0.19	0.53	0.11	0.25	0.00	0.00	0.00	0.00	0.00	0.00
7.水痘	報告数	2	0	0	0	0	0	0	0	0	0
	定点当り報告数	0.06	0.00	0.00	0.00	0.00	0.00	0.00	0.00	0.00	0.00
8.手足口病	報告数	0	0	0	0	0	0	0	0	0	0
	定点当り報告数	0.00	0.00	0.00	0.00	0.00	0.00	0.00	0.00	0.00	0.00
9.伝染性紅斑	報告数	0	0	0	0	0	0	0	0	0	0
	定点当り報告数	0.00	0.00	0.00	0.00	0.00	0.00	0.00	0.00	0.00	0.00
10.突発性発疹	報告数	0	0	0	0	0	0	0	0	0	0
	定点当り報告数	0.00	0.00	0.00	0.00	0.00	0.00	0.00	0.00	0.00	0.00
11.ヘルパンギーナ	報告数	4	2	0	0	0	0	0	0	0	0
	定点当り報告数	0.11	0.06	0.00	0.00	0.00	0.00	0.00	0.00	0.00	0.00
12.流行性耳下腺炎	報告数	0	0	0	0	0	0	0	0	0	0
	定点当り報告数	0.00	0.00	0.00	0.00	0.00	0.00	0.00	0.00	0.00	0.00
13.マイコプラズマ肺炎(小児科)	報告数	0	0	0	0	0	0	0	0	0	0
	定点当り報告数	0.00	0.00	0.00	0.00	0.00	0.00	0.00	0.00	0.00	0.00
14.急性出血性結膜炎	報告数	0	0	0	0	0	0	0	0	0	0
	定点当り報告数	0.00	0.00	0.00	0.00	0.00	0.00	0.00	0.00	0.00	0.00
15.流行性角結膜炎	報告数	0	0	0	0	1	1	0	0	0	0
	定点当り報告数	0.00	0.00	0.00	0.00	0.20	0.20	0.00	0.00	0.00	0.00
16.細菌性髄膜炎	報告数	0	0	0	0	0	0	0	0	0	0
	定点当り報告数	0.00	0.00	0.00	0.00	0.00	0.00	0.00	0.00	0.00	0.00
17.無菌性髄膜炎	報告数	0	0	0	0	0	0	0	0	0	0
	定点当り報告数	0.00	0.00	0.00	0.00	0.00	0.00	0.00	0.00	0.00	0.00
18.マイコプラズマ肺炎	報告数	0	0	0	0	0	0	0	0	0	0
	定点当り報告数	0.00	0.00	0.00	0.00	0.00	0.00	0.00	0.00	0.00	0.00
19.クラミジア肺炎	報告数	0	0	0	0	0	0	0	0	0	0
	定点当り報告数	0.00	0.00	0.00	0.00	0.00	0.00	0.00	0.00	0.00	0.00
20.感染性胃腸炎(ロタウイルス)	報告数	0	0	0	0	0	0	0	0	0	0
	定点当り報告数	0.00	0.00	0.00	0.00	0.00	0.00	0.00	0.00	0.00	0.00

5週間推移表
2023年29週(07月17日～07月23日)

大分県 (男女合計)		合計	5週前	4週前	3週前	2週前	1週前	今週
1.インフルエンザ	報告数	1,020	122	87	108	186	286	231
	定点当り報告数	2.93	2.10	1.50	1.86	3.21	4.93	3.98
2.COVID-19	報告数	3,698	232	240	364	682	955	1,225
	定点当り報告数	10.63	4.00	4.14	6.28	11.76	16.47	21.12
3.RSウイルス感染症	報告数	1,672	242	277	269	369	298	217
	定点当り報告数	7.74	6.72	7.69	7.47	10.25	8.28	6.03
4.咽頭結膜熱	報告数	106	17	33	18	14	11	13
	定点当り報告数	0.49	0.47	0.92	0.50	0.39	0.31	0.36
5.A群溶血性レンサ球菌咽頭炎	報告数	210	36	38	37	47	35	17
	定点当り報告数	0.97	1.00	1.06	1.03	1.31	0.97	0.47
6.感染性胃腸炎	報告数	1,776	358	330	289	292	255	252
	定点当り報告数	8.22	9.94	9.17	8.03	8.11	7.08	7.00
7.水痘	報告数	53	22	9	11	2	4	5
	定点当り報告数	0.25	0.61	0.25	0.31	0.06	0.11	0.14
8.手足口病	報告数	410	69	57	53	63	97	71
	定点当り報告数	1.90	1.92	1.58	1.47	1.75	2.69	1.97
9.伝染性紅斑	報告数	13	3	4	1	2	2	1
	定点当り報告数	0.06	0.08	0.11	0.03	0.06	0.06	0.03
10.突発性発疹	報告数	117	22	22	17	12	23	21
	定点当り報告数	0.54	0.61	0.61	0.47	0.33	0.64	0.58
11.ヘルパンギーナ	報告数	1,161	214	235	234	204	164	110
	定点当り報告数	5.38	5.94	6.53	6.50	5.67	4.56	3.06
12.流行性耳下腺炎	報告数	25	4	1	5	8	3	4
	定点当り報告数	0.12	0.11	0.03	0.14	0.22	0.08	0.11
13.マイコプラズマ肺炎(小児科)	報告数	0	0	0	0	0	0	0
	定点当り報告数	0.00	0.00	0.00	0.00	0.00	0.00	0.00
14.急性出血性結膜炎	報告数	19	1	5	5	6	0	2
	定点当り報告数	0.63	0.20	1.00	1.00	1.20	0.00	0.40
15.流行性角結膜炎	報告数	8	0	2	3	1	2	0
	定点当り報告数	0.09	0.00	0.06	0.08	0.03	0.40	0.00
16.細菌性髄膜炎	報告数	0	0	0	0	0	0	0
	定点当り報告数	0.00	0.00	0.00	0.00	0.00	0.00	0.00
17.無菌性髄膜炎	報告数	0	0	0	0	0	0	0
	定点当り報告数	0.00	0.00	0.00	0.00	0.00	0.00	0.00
18.マイコプラズマ肺炎	報告数	10	1	3	4	1	1	0
	定点当り報告数	0.15	0.09	0.27	0.36	0.09	0.09	0.00
19.クラミジア肺炎	報告数	0	0	0	0	0	0	0
	定点当り報告数	0.00	0.00	0.00	0.00	0.00	0.00	0.00
20.感染性胃腸炎(ロタウイルス)	報告数	0	0	0	0	0	0	0
	定点当り報告数	0.00	0.00	0.00	0.00	0.00	0.00	0.00