

# 大分県感染症発生動向調査（週報）

## <2023年24週(06月12日～06月18日)>

### 【コメント】

- ・ 感染性胃腸炎の患者数は減少しています
- ・ RSウイルス感染症の定点当りの患者数が増加しており、ヘルパンギーナの患者数も引き続き多く報告されています  
県内でRSウイルス感染症、ヘルパンギーナが流行しています
- ・ COVID-19（新型コロナウイルス感染症）が中部、西部管内で多く報告されています
- ・ インフルエンザは10歳未満及び10代の患者が多く報告され、全体の85%を占めています
- ・ 様々な感染症の患者が報告されていますので、石鹸での手洗いの励行など、感染予防対策を心掛けてください

### 【全数報告】

二類感染症： 結核 5件

東部	1件（患者1）
西部	1件（患者1）
北部	2件（患者1、無症状病原体保有者1）
大分市	1件（無症状病原体保有者1）

三類感染症： 腸管出血性大腸菌感染症

北部 1件

麻 し ん： 報告なし

風 し ん： 報告なし

百 日 咳： 報告なし

【定点報告：報告の多い感染症順】（ ）内は定点当りの報告数

1 感染性胃腸炎

大分市(16.27)、東部(11.43)、南部(9.00)

2 RSウイルス感染症

大分市(12.00)、東部(8.00)、北部(5.33)

3 COVID-19（新型コロナウイルス感染症）

西部(8.80)、中部(5.25)、東部(4.33)

4 ヘルパンギーナ

大分市(8.64)、東部(7.29)、南部(6.33)

5 インフルエンザ

中部(4.25)、東部(4.00)、北部(2.60)

\*あなたの街の感染症情報（大分県）

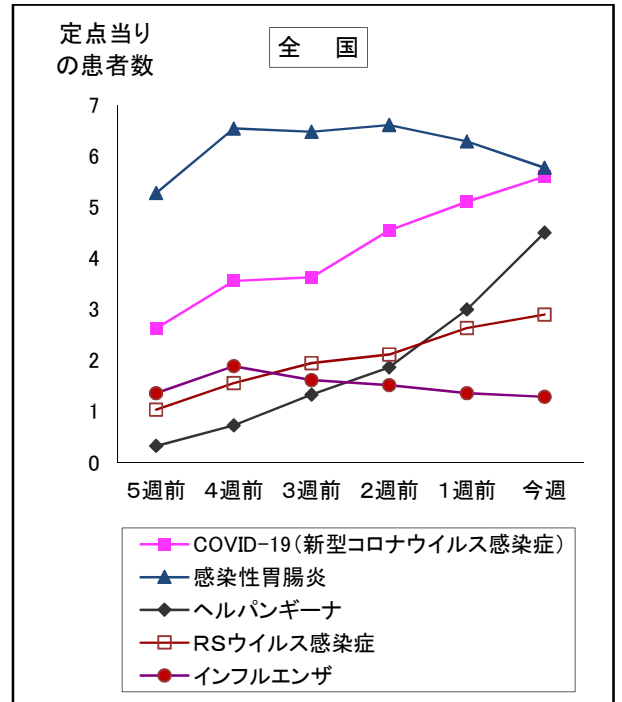
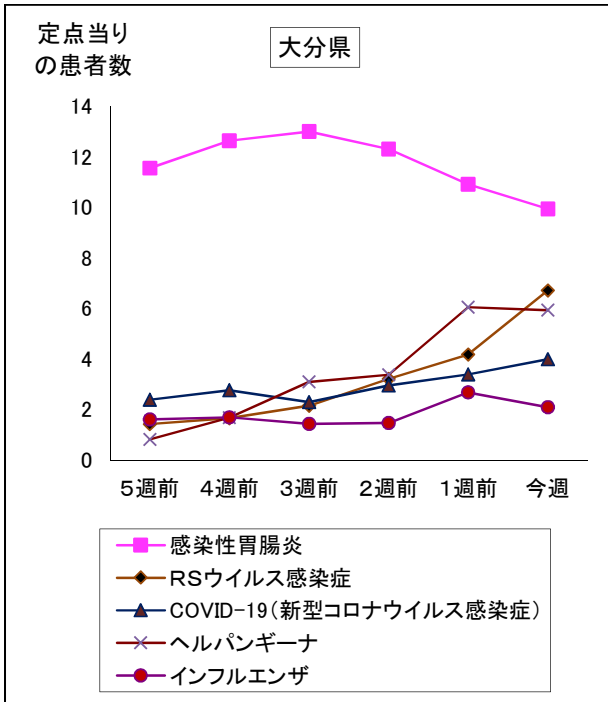
<<https://www.pref.oita.jp/soshiki/12380/kansen.html>>

\*国立感染症研究所感染症情報センターホームページ

<<https://www.niid.go.jp/niid/ja/from-idsc.html>>

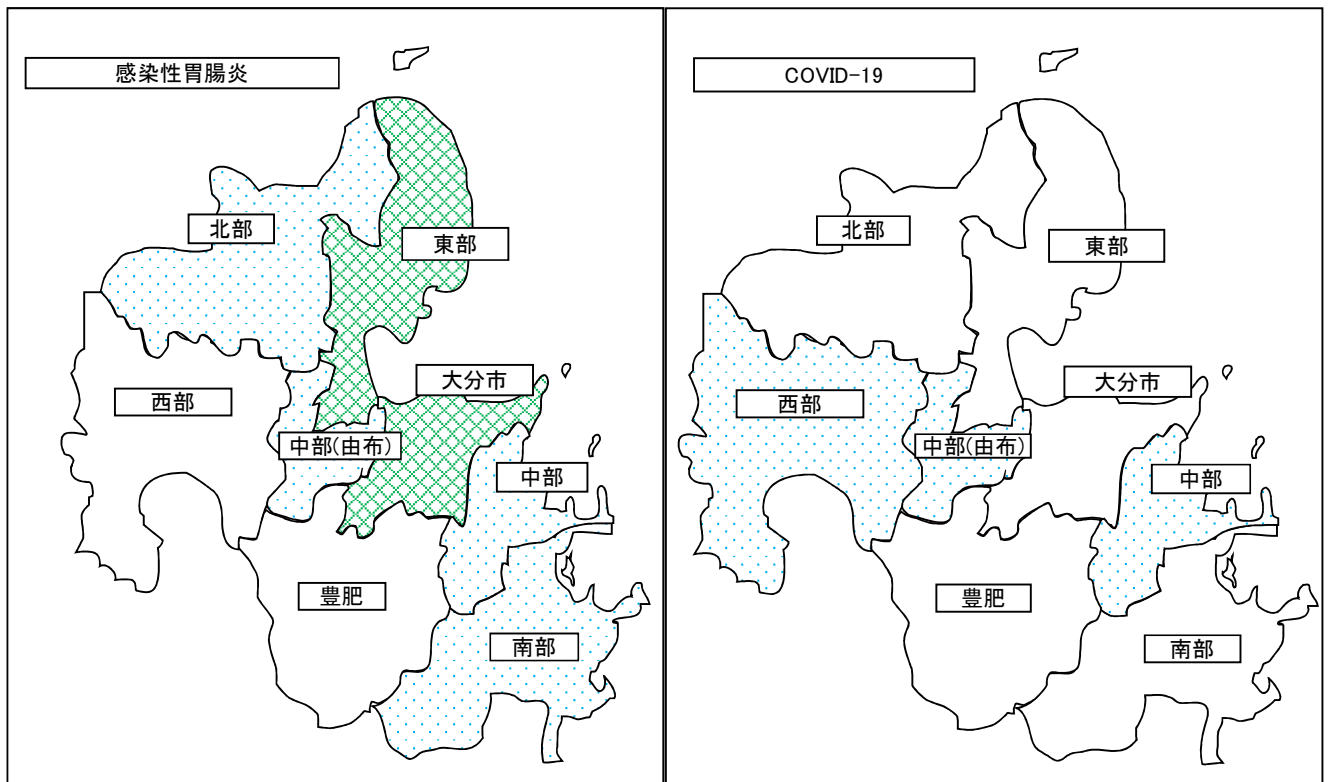
\*海外渡航者のための感染症情報（厚生労働省 検疫所）

<<http://www.forth.go.jp/>>



2023年24週(06月12日～06月18日)

大 分 県				全 国			
順位	疾患名	患者数	前週比較	順位	疾患名	患者数	前週比較
1位	感染性胃腸炎	358	-35	1位	COVID-19(新型コロナウイルス感染症)	27,614	+2,451
2位	RSウイルス感染症	242	+91	2位	感染性胃腸炎	18,121	-1,575
3位	COVID-19(新型コロナウイルス感染症)	232	+35	3位	ヘルパンギーナ	14,112	+4,722
4位	ヘルパンギーナ	214	-4	4位	RSウイルス感染症	9,093	+808
5位	インフルエンザ	122	-34	5位	インフルエンザ	6,344	-344



報告数・定点当り報告数、疾病・保健所・性別(総数)

2023年24週(06月12日～06月18日)

大分県	インフルエンザ		COVID-19		RSウイルス感染症		咽頭結膜熱		A群溶血性レンサ球菌咽頭炎		感染性胃腸炎		水痘		手足口病	
	報告数	定点当り	報告数	定点当り	報告数	定点当り	報告数	定点当り	報告数	定点当り	報告数	定点当り	報告数	定点当り	報告数	定点当り
<b>総数</b>	<b>122</b>	<b>2.10</b>	<b>232</b>	<b>4.00</b>	<b>242</b>	<b>6.72</b>	<b>17</b>	<b>0.47</b>	<b>36</b>	<b>1.00</b>	<b>358</b>	<b>9.94</b>	<b>22</b>	<b>0.61</b>	<b>69</b>	<b>1.92</b>
東部	48	4.00	52	4.33	56	8.00	2	0.29	10	1.43	80	11.43	11	1.57	14	2.00
中部	17	4.25	21	5.25	12	4.00	0	0.00	1	0.33	22	7.33	2	0.67	11	3.67
南部	1	0.20	17	3.40	7	2.33	2	0.67	1	0.33	27	9.00	0	0.00	15	5.00
豊肥	2	0.40	11	2.20	1	0.33	0	0.00	0	0.00	1	0.33	0	0.00	0	0.00
西部	0	0.00	44	8.80	2	0.67	0	0.00	0	0.00	9	3.00	0	0.00	0	0.00
北部	26	2.60	18	1.80	32	5.33	0	0.00	6	1.00	40	6.67	1	0.17	7	1.17
大分市	28	1.65	69	4.06	132	12.00	13	1.18	18	1.64	179	16.27	8	0.73	22	2.00

大分県	伝染性紅斑		突発性発疹		ヘルパンギーナ		流行性耳下腺炎		急性出血性結膜炎		流行性角結膜炎	
	報告数	定点当り	報告数	定点当り	報告数	定点当り	報告数	定点当り	報告数	定点当り	報告数	定点当り
<b>総数</b>	<b>3</b>	<b>0.08</b>	<b>22</b>	<b>0.61</b>	<b>214</b>	<b>5.94</b>	<b>4</b>	<b>0.11</b>	<b>0</b>	<b>0.00</b>	<b>1</b>	<b>0.20</b>
東部	2	0.29	3	0.43	51	7.29	2	0.29	0	0.00	0	0.00
中部	0	0.00	0	0.00	14	4.67	1	0.33	0	0.00	0	0.00
南部	0	0.00	2	0.67	19	6.33	0	0.00	0	0.00	0	0.00
豊肥	0	0.00	0	0.00	6	2.00	1	0.33	0	0.00	0	0.00
西部	0	0.00	4	1.33	2	0.67	0	0.00	0	0.00	0	0.00
北部	1	0.17	5	0.83	27	4.50	0	0.00	0	0.00	0	0.00
大分市	0	0.00	8	0.73	95	8.64	0	0.00	0	0.00	1	0.33

(全数報告) 23週	麻しん 報告数	風しん 報告数	百日咳 報告数
<b>総数</b>	<b>0</b>	<b>0</b>	<b>0</b>
東部	0	0	0
中部	0	0	0
南部	0	0	0
豊肥	0	0	0
西部	0	0	0
北部	0	0	0
大分市	0	0	0

大分県	細菌性髄膜炎		無菌性髄膜炎		マイコプラズマ肺炎		クラミジア肺炎		感染性胃腸炎(ロタウイルス)		マイコプラズマ肺炎(小児科)県独自	
	報告数	定点当り	報告数	定点当り	報告数	定点当り	報告数	定点当り	報告数	定点当り	報告数	定点当り
<b>総数</b>	<b>0</b>	<b>0.00</b>	<b>0</b>	<b>0.00</b>	<b>1</b>	<b>0.09</b>	<b>0</b>	<b>0.00</b>	<b>0</b>	<b>0.00</b>	<b>0</b>	<b>0.00</b>
東部	0	0.00	0	0.00	0	0.00	0	0.00	0	0.00	0	0.00
中部	0	0.00	0	0.00	0	0.00	0	0.00	0	0.00	0	0.00
南部	0	0.00	0	0.00	0	0.00	0	0.00	0	0.00	0	0.00
豊肥	0	0.00	0	0.00	0	0.00	0	0.00	0	0.00	0	0.00
西部	0	0.00	0	0.00	1	1.00	0	0.00	0	0.00	0	0.00
北部	0	0.00	0	0.00	0	0.00	0	0.00	0	0.00	0	0.00
大分市	0	0.00	0	0.00	0	0.00	0	0.00	0	0.00	0	0.00

(全数報告) 24週	麻しん 報告数	風しん 報告数	百日咳 報告数
<b>総数</b>	<b>0</b>	<b>0</b>	<b>0</b>
東部	0	0	0
中部	0	0	0
南部	0	0	0
豊肥	0	0	0
西部	0	0	0
北部	0	0	0
大分市	0	0	0

報告数・定点当り報告数、疾病・保健所・性別(男)

2023年24週(06月12日～06月18日)

大分県	インフルエンザ		COVID-19		RSウイルス感染症		咽頭結膜熱		A群溶血性レンサ球菌咽頭炎		感染性胃腸炎		水痘		手足口病	
	報告数	定点当り	報告数	定点当り	報告数	定点当り	報告数	定点当り	報告数	定点当り	報告数	定点当り	報告数	定点当り	報告数	定点当り
総数	70	1.21	109	1.88	136	3.78	9	0.25	27	0.75	191	5.31	12	0.33	41	1.14
東部	22	1.83	25	2.08	30	4.29	0	0.00	7	1.00	42	6.00	5	0.71	6	0.86
中部	11	2.75	6	1.50	7	2.33	0	0.00	1	0.33	12	4.00	1	0.33	8	2.67
南部	1	0.20	6	1.20	5	1.67	1	0.33	1	0.33	15	5.00	0	0.00	10	3.33
豊肥	2	0.40	5	1.00	1	0.33	0	0.00	0	0.00	0	0.00	0	0.00	0	0.00
西部	0	0.00	24	4.80	2	0.67	0	0.00	0	0.00	3	1.00	0	0.00	0	0.00
北部	15	1.50	9	0.90	15	2.50	0	0.00	5	0.83	23	3.83	1	0.17	3	0.50
大分市	19	1.12	34	2.00	76	6.91	8	0.73	13	1.18	96	8.73	5	0.45	14	1.27

大分県	伝染性紅斑		突発性発疹		ヘルパンギーナ		流行性耳下腺炎		急性出血性結膜炎		流行性角結膜炎	
	報告数	定点当り	報告数	定点当り	報告数	定点当り	報告数	定点当り	報告数	定点当り	報告数	定点当り
総数	1	0.03	12	0.33	116	3.22	2	0.06	0	0.00	0	0.00
東部	0	0.00	2	0.29	25	3.57	0	0.00	0	0.00	0	0.00
中部	0	0.00	0	0.00	10	3.33	1	0.33	0	0.00	0	0.00
南部	0	0.00	2	0.67	8	2.67	0	0.00	0	0.00	0	0.00
豊肥	0	0.00	0	0.00	6	2.00	1	0.33	0	0.00	0	0.00
西部	0	0.00	2	0.67	0	0.00	0	0.00	0	0.00	0	0.00
北部	1	0.17	4	0.67	18	3.00	0	0.00	0	0.00	0	0.00
大分市	0	0.00	2	0.18	49	4.45	0	0.00	0	0.00	0	0.00

(全数報告) 23週	麻しん 報告数	風しん 報告数	百日咳 報告数
総数	0	0	0
東部	0	0	0
中部	0	0	0
南部	0	0	0
豊肥	0	0	0
西部	0	0	0
北部	0	0	0
大分市	0	0	0

大分県	細菌性髄膜炎		無菌性髄膜炎		マイコプラズマ肺炎		クラミジア肺炎		感染性胃腸炎(ロタウイルス)		マイコプラズマ肺炎(小児科)県独自	
	報告数	定点当り	報告数	定点当り	報告数	定点当り	報告数	定点当り	報告数	定点当り	報告数	定点当り
総数	0	0.00	0	0.00	1	0.09	0	0.00	0	0.00	0	0.00
東部	0	0.00	0	0.00	0	0.00	0	0.00	0	0.00	0	0.00
中部	0	0.00	0	0.00	0	0.00	0	0.00	0	0.00	0	0.00
南部	0	0.00	0	0.00	0	0.00	0	0.00	0	0.00	0	0.00
豊肥	0	0.00	0	0.00	0	0.00	0	0.00	0	0.00	0	0.00
西部	0	0.00	0	0.00	1	1.00	0	0.00	0	0.00	0	0.00
北部	0	0.00	0	0.00	0	0.00	0	0.00	0	0.00	0	0.00
大分市	0	0.00	0	0.00	0	0.00	0	0.00	0	0.00	0	0.00

(全数報告) 24週	麻しん 報告数	風しん 報告数	百日咳 報告数
総数	0	0	0
東部	0	0	0
中部	0	0	0
南部	0	0	0
豊肥	0	0	0
西部	0	0	0
北部	0	0	0
大分市	0	0	0

報告数・定点当り報告数、疾病・保健所・性別(女)

2023年24週(06月12日～06月18日)

大分県	インフルエンザ		COVID-19		RSウイルス感染症		咽頭結膜熱		A群溶血性レンサ球菌咽頭炎		感染性胃腸炎		水痘		手足口病	
	報告数	定点当り	報告数	定点当り	報告数	定点当り	報告数	定点当り	報告数	定点当り	報告数	定点当り	報告数	定点当り	報告数	定点当り
総数	52	0.90	123	2.12	106	2.94	8	0.22	9	0.25	167	4.64	10	0.28	28	0.78
東部	26	2.17	27	2.25	26	3.71	2	0.29	3	0.43	38	5.43	6	0.86	8	1.14
中部	6	1.50	15	3.75	5	1.67	0	0.00	0	0.00	10	3.33	1	0.33	3	1.00
南部	0	0.00	11	2.20	2	0.67	1	0.33	0	0.00	12	4.00	0	0.00	5	1.67
豊肥	0	0.00	6	1.20	0	0.00	0	0.00	0	0.00	1	0.33	0	0.00	0	0.00
西部	0	0.00	20	4.00	0	0.00	0	0.00	0	0.00	6	2.00	0	0.00	0	0.00
北部	11	1.10	9	0.90	17	2.83	0	0.00	1	0.17	17	2.83	0	0.00	4	0.67
大分市	9	0.53	35	2.06	56	5.09	5	0.45	5	0.45	83	7.55	3	0.27	8	0.73

大分県	伝染性紅斑		突発性発疹		ヘルパンギーナ		流行性耳下腺炎		急性出血性結膜炎		流行性角結膜炎	
	報告数	定点当り	報告数	定点当り	報告数	定点当り	報告数	定点当り	報告数	定点当り	報告数	定点当り
総数	2	0.06	10	0.28	98	2.72	2	0.06	0	0.00	1	0.20
東部	2	0.29	1	0.14	26	3.71	2	0.29	0	0.00	0	0.00
中部	0	0.00	0	0.00	4	1.33	0	0.00	0	0.00	0	0.00
南部	0	0.00	0	0.00	11	3.67	0	0.00	0	0.00	0	0.00
豊肥	0	0.00	0	0.00	0	0.00	0	0.00	0	0.00	0	0.00
西部	0	0.00	2	0.67	2	0.67	0	0.00	0	0.00	0	0.00
北部	0	0.00	1	0.17	9	1.50	0	0.00	0	0.00	0	0.00
大分市	0	0.00	6	0.55	46	4.18	0	0.00	0	0.00	1	0.33

(全数報告) 23週	麻しん 報告数	風しん 報告数	百日咳 報告数
総数	0	0	0
東部	0	0	0
中部	0	0	0
南部	0	0	0
豊肥	0	0	0
西部	0	0	0
北部	0	0	0
大分市	0	0	0

大分県	細菌性髄膜炎		無菌性髄膜炎		マイコプラズマ肺炎		クラミジア肺炎		感染性胃腸炎(ロタウイルス)		マイコプラズマ肺炎(小児科)県独自	
	報告数	定点当り	報告数	定点当り	報告数	定点当り	報告数	定点当り	報告数	定点当り	報告数	定点当り
総数	0	0.00	0	0.00	0	0.00	0	0.00	0	0.00	0	0.00
東部	0	0.00	0	0.00	0	0.00	0	0.00	0	0.00	0	0.00
中部	0	0.00	0	0.00	0	0.00	0	0.00	0	0.00	0	0.00
南部	0	0.00	0	0.00	0	0.00	0	0.00	0	0.00	0	0.00
豊肥	0	0.00	0	0.00	0	0.00	0	0.00	0	0.00	0	0.00
西部	0	0.00	0	0.00	0	0.00	0	0.00	0	0.00	0	0.00
北部	0	0.00	0	0.00	0	0.00	0	0.00	0	0.00	0	0.00
大分市	0	0.00	0	0.00	0	0.00	0	0.00	0	0.00	0	0.00

(全数報告) 24週	麻しん 報告数	風しん 報告数	百日咳 報告数
総数	0	0	0
東部	0	0	0
中部	0	0	0
南部	0	0	0
豊肥	0	0	0
西部	0	0	0
北部	0	0	0
大分市	0	0	0

報告数・定点当り報告数、性・年齢階級・疾患別(その1)

2023年24週(06月12日～06月18日)

大分県 (男女合計)	疾患1～15 (疾患16～20)	総数	～5ヶ月 (0歳)	～11ヶ月 (1-4)	1歳 (5-9)	2歳 (10-14)	3歳 (15-19)	4歳 (20-24)	5歳 (25-29)	6歳 (30-34)	7歳 (35-39)	8歳 (40-44)
1.インフルエンザ	報告数	122	0	1	0	1	2	7	7	2	7	9
	定点当り報告数	2.10	0.00	0.02	0.00	0.02	0.03	0.12	0.12	0.03	0.12	0.16
2.COVID-19	報告数	232	3	7	7	6	4	3	6	5	11	9
	定点当り報告数	4.00	0.05	0.12	0.12	0.10	0.07	0.05	0.10	0.09	0.19	0.16
3.RSウイルス感染症	報告数	242	27	46	70	48	22	20	6	0	0	2
	定点当り報告数	6.72	0.75	1.28	1.94	1.33	0.61	0.56	0.17	0.00	0.00	0.06
4.咽頭結膜熱	報告数	17	0	2	9	2	3	1	0	0	0	0
	定点当り報告数	0.47	0.00	0.06	0.25	0.06	0.08	0.03	0.00	0.00	0.00	0.00
5.A群溶血性レンサ球菌咽頭炎	報告数	36	0	0	0	3	6	5	5	6	3	2
	定点当り報告数	1.00	0.00	0.00	0.00	0.08	0.17	0.14	0.14	0.17	0.08	0.06
6.感染性胃腸炎	報告数	358	9	21	42	41	24	33	44	28	17	23
	定点当り報告数	9.94	0.25	0.58	1.17	1.14	0.67	0.92	1.22	0.78	0.47	0.64
7.水痘	報告数	22	0	0	2	0	0	2	5	2	1	4
	定点当り報告数	0.61	0.00	0.00	0.06	0.00	0.00	0.06	0.14	0.06	0.03	0.11
8.手足口病	報告数	69	0	8	12	11	15	16	4	1	1	1
	定点当り報告数	1.92	0.00	0.22	0.33	0.31	0.42	0.44	0.11	0.03	0.03	0.03
9.伝染性紅斑	報告数	3	0	0	0	0	0	0	1	0	0	0
	定点当り報告数	0.08	0.00	0.00	0.00	0.00	0.00	0.00	0.03	0.00	0.00	0.00
10.突発性発疹	報告数	22	1	5	14	2	0	0	0	0	0	0
	定点当り報告数	0.61	0.03	0.14	0.39	0.06	0.00	0.00	0.00	0.00	0.00	0.00
11.ヘルパンギーナ	報告数	214	0	20	42	50	30	25	21	12	6	3
	定点当り報告数	5.94	0.00	0.56	1.17	1.39	0.83	0.69	0.58	0.33	0.17	0.08
12.流行性耳下腺炎	報告数	4	0	0	0	0	0	0	0	1	0	2
	定点当り報告数	0.11	0.00	0.00	0.00	0.00	0.00	0.00	0.00	0.03	0.00	0.06
13.マイコプラズマ肺炎(小児科)	報告数	0	0	0	0	0	0	0	0	0	0	0
	定点当り報告数	0.00	0.00	0.00	0.00	0.00	0.00	0.00	0.00	0.00	0.00	0.00
14.急性出血性結膜炎	報告数	0	0	0	0	0	0	0	0	0	0	0
	定点当り報告数	0.00	0.00	0.00	0.00	0.00	0.00	0.00	0.00	0.00	0.00	0.00
15.流行性角結膜炎	報告数	1	0	0	0	0	0	0	0	0	0	0
	定点当り報告数	0.20	0.00	0.00	0.00	0.00	0.00	0.00	0.00	0.00	0.00	0.00
16.細菌性髄膜炎	報告数	0	0	0	0	0	0	0	0	0	0	0
	定点当り報告数	0.00	0.00	0.00	0.00	0.00	0.00	0.00	0.00	0.00	0.00	0.00
17.無菌性髄膜炎	報告数	0	0	0	0	0	0	0	0	0	0	0
	定点当り報告数	0.00	0.00	0.00	0.00	0.00	0.00	0.00	0.00	0.00	0.00	0.00
18.マイコプラズマ肺炎	報告数	1	0	0	1	0	0	0	0	0	0	0
	定点当り報告数	0.09	0.00	0.00	0.09	0.00	0.00	0.00	0.00	0.00	0.00	0.00
19.クラミジア肺炎	報告数	0	0	0	0	0	0	0	0	0	0	0
	定点当り報告数	0.00	0.00	0.00	0.00	0.00	0.00	0.00	0.00	0.00	0.00	0.00
20.感染性胃腸炎(ロタウイルス)	報告数	0	0	0	0	0	0	0	0	0	0	0
	定点当り報告数	0.00	0.00	0.00	0.00	0.00	0.00	0.00	0.00	0.00	0.00	0.00

報告数・定点当り報告数、性・年齢階級・疾患別(その2)

2023年24週(06月12日～06月18日)

大分県 (男女合計)	疾患1～15 (疾患16～20)	9歳 (45-49)	10～14 (50-54)	15～19 (55-59)	20～29 (60-64)	30～39 (65-69)	40～49 70歳-	50～59	60～69	70～79	80歳～
1.インフルエンザ	報告数	10	38	20	1	6	8	2	1	0	0
	定点当り報告数	0.17	0.66	0.34	0.02	0.10	0.14	0.03	0.02	0.00	0.00
2.COVID-19	報告数	8	43	19	15	20	20	22	12	8	4
	定点当り報告数	0.14	0.74	0.33	0.26	0.34	0.34	0.38	0.21	0.14	0.07
3.RSウイルス感染症	報告数	0	0	0	1	0	0	0	0	0	0
	定点当り報告数	0.00	0.00	0.00	0.03	0.00	0.00	0.00	0.00	0.00	0.00
4.咽頭結膜熱	報告数	0	0	0	0	0	0	0	0	0	0
	定点当り報告数	0.00	0.00	0.00	0.00	0.00	0.00	0.00	0.00	0.00	0.00
5.A群溶血性レンサ球菌咽頭炎	報告数	2	4	0	0	0	0	0	0	0	0
	定点当り報告数	0.06	0.11	0.00	0.00	0.00	0.00	0.00	0.00	0.00	0.00
6.感染性胃腸炎	報告数	19	46	1	10	0	0	0	0	0	0
	定点当り報告数	0.53	1.28	0.03	0.28	0.00	0.00	0.00	0.00	0.00	0.00
7.水痘	報告数	3	3	0	0	0	0	0	0	0	0
	定点当り報告数	0.08	0.08	0.00	0.00	0.00	0.00	0.00	0.00	0.00	0.00
8.手足口病	報告数	0	0	0	0	0	0	0	0	0	0
	定点当り報告数	0.00	0.00	0.00	0.00	0.00	0.00	0.00	0.00	0.00	0.00
9.伝染性紅斑	報告数	0	2	0	0	0	0	0	0	0	0
	定点当り報告数	0.00	0.06	0.00	0.00	0.00	0.00	0.00	0.00	0.00	0.00
10.突発性発疹	報告数	0	0	0	0	0	0	0	0	0	0
	定点当り報告数	0.00	0.00	0.00	0.00	0.00	0.00	0.00	0.00	0.00	0.00
11.ヘルパンギーナ	報告数	2	3	0	0	0	0	0	0	0	0
	定点当り報告数	0.06	0.08	0.00	0.00	0.00	0.00	0.00	0.00	0.00	0.00
12.流行性耳下腺炎	報告数	1	0	0	0	0	0	0	0	0	0
	定点当り報告数	0.03	0.00	0.00	0.00	0.00	0.00	0.00	0.00	0.00	0.00
13.マイコプラズマ肺炎(小児科)	報告数	0	0	0	0	0	0	0	0	0	0
	定点当り報告数	0.00	0.00	0.00	0.00	0.00	0.00	0.00	0.00	0.00	0.00
14.急性出血性結膜炎	報告数	0	0	0	0	0	0	0	0	0	0
	定点当り報告数	0.00	0.00	0.00	0.00	0.00	0.00	0.00	0.00	0.00	0.00
15.流行性角結膜炎	報告数	0	0	0	0	0	1	0	0	0	0
	定点当り報告数	0.00	0.00	0.00	0.00	0.00	0.20	0.00	0.00	0.00	0.00
16.細菌性髄膜炎	報告数	0	0	0	0	0	0	0	0	0	0
	定点当り報告数	0.00	0.00	0.00	0.00	0.00	0.00	0.00	0.00	0.00	0.00
17.無菌性髄膜炎	報告数	0	0	0	0	0	0	0	0	0	0
	定点当り報告数	0.00	0.00	0.00	0.00	0.00	0.00	0.00	0.00	0.00	0.00
18.マイコプラズマ肺炎	報告数	0	0	0	0	0	0	0	0	0	0
	定点当り報告数	0.00	0.00	0.00	0.00	0.00	0.00	0.00	0.00	0.00	0.00
19.クラミジア肺炎	報告数	0	0	0	0	0	0	0	0	0	0
	定点当り報告数	0.00	0.00	0.00	0.00	0.00	0.00	0.00	0.00	0.00	0.00
20.感染性胃腸炎(ロタウイルス)	報告数	0	0	0	0	0	0	0	0	0	0
	定点当り報告数	0.00	0.00	0.00	0.00	0.00	0.00	0.00	0.00	0.00	0.00

5週間推移表  
2023年24週(06月12日～06月18日)

大分県 (男女合計)		合計	5週前	4週前	3週前	2週前	1週前	今週
1.インフルエンザ	報告数	641	94	99	84	86	156	122
	定点当り報告数	1.84	1.62	1.71	1.45	1.48	2.69	2.10
2.COVID-19	報告数	1,035	139	161	134	172	197	232
	定点当り報告数	2.98	2.40	2.78	2.31	2.97	3.40	4.00
3.RSウイルス感染症	報告数	699	52	60	78	116	151	242
	定点当り報告数	3.24	1.44	1.67	2.17	3.22	4.19	6.72
4.咽頭結膜熱	報告数	116	18	13	25	23	20	17
	定点当り報告数	0.54	0.50	0.36	0.69	0.64	0.56	0.47
5.A群溶血性レンサ球菌咽頭炎	報告数	245	39	43	33	51	43	36
	定点当り報告数	1.13	1.08	1.19	0.92	1.42	1.19	1.00
6.感染性胃腸炎	報告数	2,533	416	455	468	443	393	358
	定点当り報告数	11.73	11.56	12.64	13.00	12.31	10.92	9.94
7.水痘	報告数	71	12	6	19	5	7	22
	定点当り報告数	0.33	0.33	0.17	0.53	0.14	0.19	0.61
8.手足口病	報告数	186	7	9	23	25	53	69
	定点当り報告数	0.86	0.19	0.25	0.64	0.69	1.47	1.92
9.伝染性紅斑	報告数	7	0	2	0	1	1	3
	定点当り報告数	0.03	0.00	0.06	0.00	0.03	0.03	0.08
10.突発性発疹	報告数	117	19	18	23	18	17	22
	定点当り報告数	0.54	0.53	0.50	0.64	0.50	0.47	0.61
11.ヘルパンギーナ	報告数	757	30	61	112	122	218	214
	定点当り報告数	3.50	0.83	1.69	3.11	3.39	6.06	5.94
12.流行性耳下腺炎	報告数	19	2	0	0	1	12	4
	定点当り報告数	0.09	0.06	0.00	0.00	0.03	0.33	0.11
13.マイコプラズマ肺炎(小児科)	報告数	3	0	0	0	0	3	0
	定点当り報告数	0.01	0.00	0.00	0.00	0.00	0.08	0.00
14.急性出血性結膜炎	報告数	16	4	6	1	4	0	1
	定点当り報告数	0.53	0.80	1.20	0.20	0.80	0.00	0.20
15.流行性角結膜炎	報告数	13	1	4	5	0	3	0
	定点当り報告数	0.15	0.03	0.11	0.14	0.00	0.60	0.00
16.細菌性髄膜炎	報告数	2	0	1	0	0	1	0
	定点当り報告数	0.03	0.00	0.09	0.00	0.00	0.09	0.00
17.無菌性髄膜炎	報告数	1	0	0	1	0	0	0
	定点当り報告数	0.02	0.00	0.00	0.09	0.00	0.00	0.00
18.マイコプラズマ肺炎	報告数	19	3	5	5	1	4	1
	定点当り報告数	0.29	0.27	0.45	0.45	0.09	0.36	0.09
19.クラミジア肺炎	報告数	0	0	0	0	0	0	0
	定点当り報告数	0.00	0.00	0.00	0.00	0.00	0.00	0.00
20.感染性胃腸炎(ロタウイルス)	報告数	0	0	0	0	0	0	0
	定点当り報告数	0.00	0.00	0.00	0.00	0.00	0.00	0.00