

大分県感染症発生動向調査（週報）

<2023年23週(06月05日～06月11日)>

【コメント】

- 感染性胃腸炎の患者数は減少しています
- ヘルパンギーナの患者数が警報基準の「6.0」を超過しました
県内でヘルパンギーナが流行しています
- COVID-19（新型コロナウイルス感染症）が南部、西部管内で多く報告されています
- インフルエンザは10歳未満及び10代の患者が多く報告され、全体の約8割を占めています
- RSウイルス感染症の患者が東部、南部、大分市管内で多く報告されています
- 県内では確認されていませんが、麻しん（はしか）の患者が今年（第22週まで）になって、全国で14例報告されています
- 様々な感染症の患者が報告されていますので、石鹸での手洗いの励行など、感染予防対策を心掛けてください

【全数報告】

二類感染症： 結核 1件
大分市 1件（患者1）

三類感染症： 報告なし

麻 し ん： 報告なし

風 し ん： 報告なし

百 日 咳： 報告なし

【定点報告：報告の多い感染症順】（ ）内は定点当りの報告数

- 1 感染性胃腸炎
大分市(17.09)、東部(15.00)、南部・北部(8.00)
- 2 ヘルパンギーナ
大分市(10.36)、東部(6.43)、中部(6.33)
- 3 COVID-19（新型コロナウイルス感染症）
南部(6.20)、西部(5.20)、中部(4.50)
- 4 インフルエンザ
東部(8.25)、大分市(2.41)、中部(1.50)
- 5 RSウイルス感染症
東部(6.57)、南部・大分市(6.00)、中部(2.33)

*あなたの街の感染症情報（大分県）

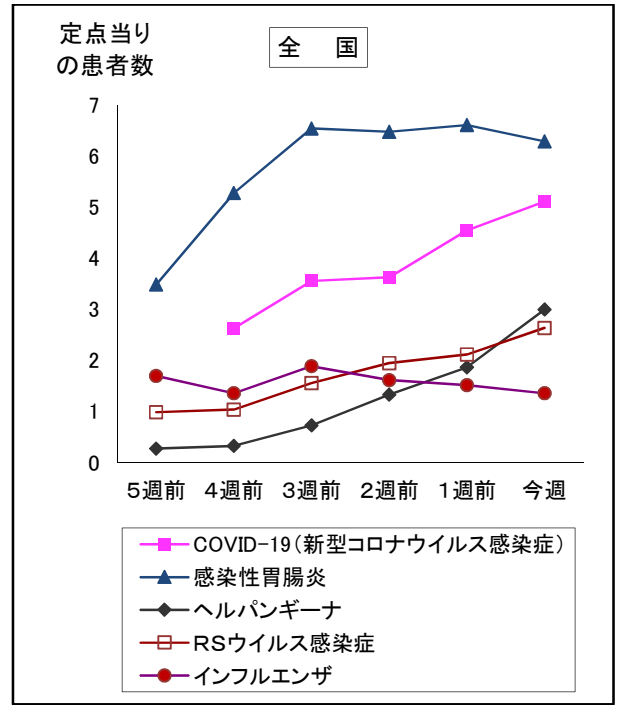
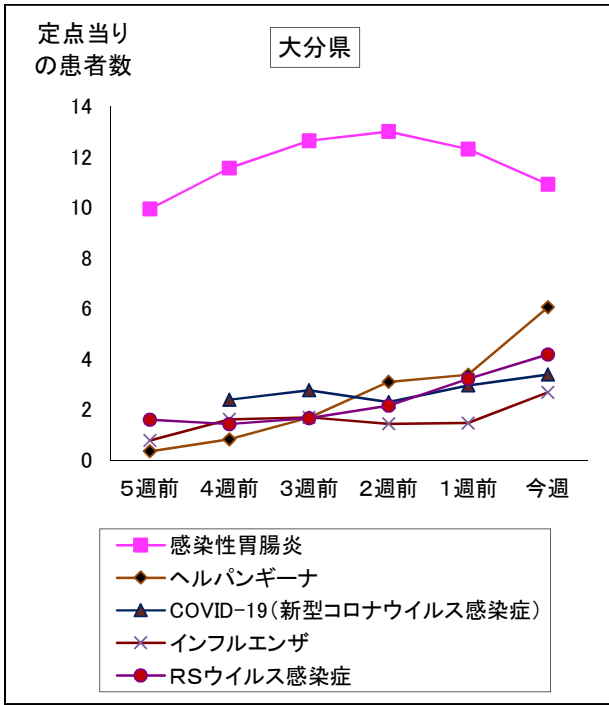
<<https://www.pref.oita.jp/soshiki/12380/kansen.html>>

*国立感染症研究所感染症情報センターホームページ

<<https://www.niid.go.jp/niid/ja/from-idsc.html>>

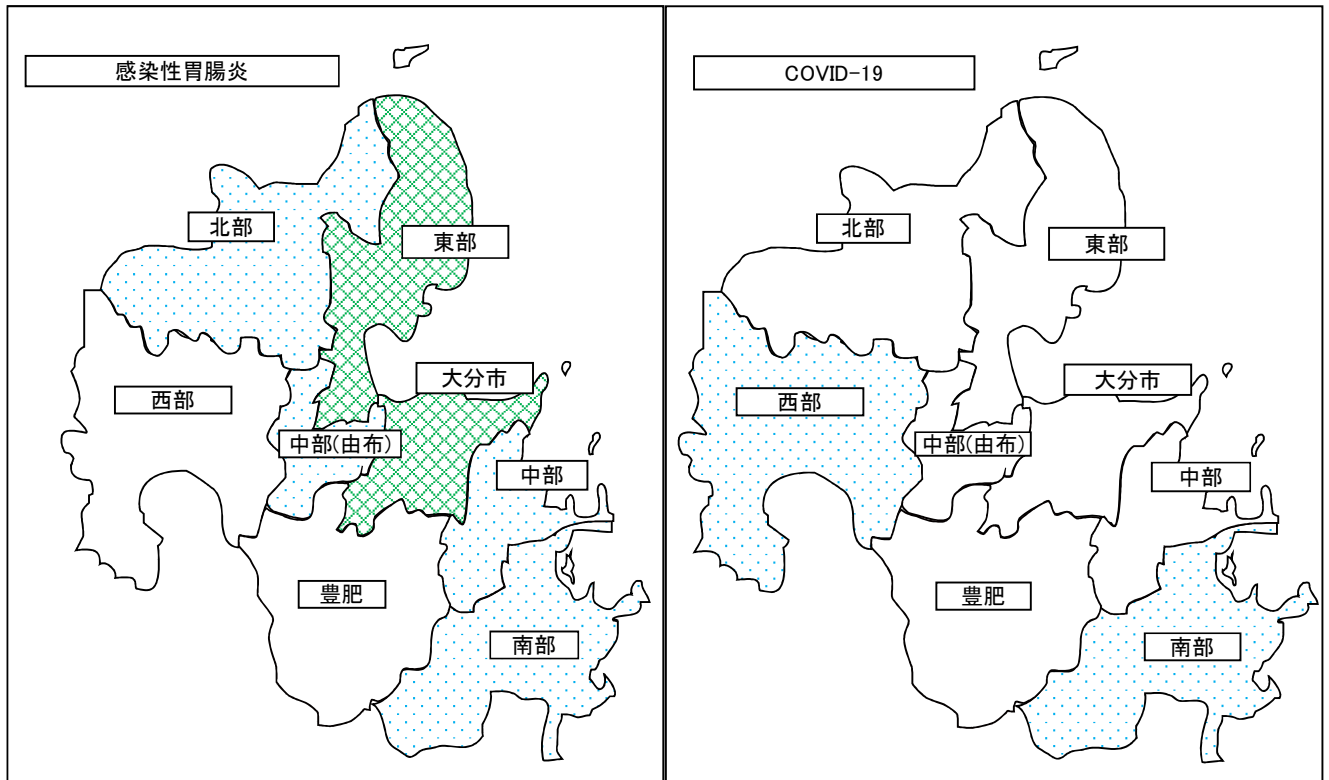
*海外渡航者のための感染症情報（厚生労働省 検疫所）

<<http://www.forth.go.jp/>>



2023年23週(06月05日～06月11日)

大分県				全国			
順位	疾患名	患者数	前週比較	順位	疾患名	患者数	前週比較
1位	感染性胃腸炎	393	-50	1位	COVID-19(新型コロナウイルス感染症)	25,163	+2,731
2位	ヘルパンギーナ	218	+96	2位	感染性胃腸炎	19,696	-1,061
3位	COVID-19(新型コロナウイルス感染症)	197	+25	3位	ヘルパンギーナ	9,390	+3,527
4位	インフルエンザ	156	+70	4位	RSウイルス感染症	8,285	+1,626
5位	RSウイルス感染症	151	+35	5位	インフルエンザ	6,688	-795



報告数・定点当り報告数、疾病・保健所・性別(総数)

2023年23週(06月05日～06月11日)

大分県	インフルエンザ		COVID-19		RSウイルス感染症		咽頭結膜熱		A群溶血性レンサ球菌咽頭炎		感染性胃腸炎		水痘		手足口病	
	報告数	定点当り	報告数	定点当り	報告数	定点当り	報告数	定点当り	報告数	定点当り	報告数	定点当り	報告数	定点当り	報告数	定点当り
総数	156	2.69	197	3.40	151	4.19	20	0.56	43	1.19	393	10.92	7	0.19	53	1.47
東部	99	8.25	35	2.92	46	6.57	1	0.14	11	1.57	105	15.00	4	0.57	13	1.86
中部	6	1.50	18	4.50	7	2.33	0	0.00	2	0.67	21	7.00	2	0.67	7	2.33
南部	3	0.60	31	6.20	18	6.00	2	0.67	4	1.33	24	8.00	0	0.00	4	1.33
豊肥	3	0.60	14	2.80	2	0.67	1	0.33	0	0.00	4	1.33	0	0.00	0	0.00
西部	2	0.40	26	5.20	0	0.00	0	0.00	0	0.00	3	1.00	0	0.00	0	0.00
北部	2	0.20	26	2.60	12	2.00	1	0.17	3	0.50	48	8.00	0	0.00	10	1.67
大分市	41	2.41	47	2.76	66	6.00	15	1.36	23	2.09	188	17.09	1	0.09	19	1.73

大分県	伝染性紅斑		突発性発疹		ヘルパンギーナ		流行性耳下腺炎		急性出血性結膜炎		流行性角結膜炎	
	報告数	定点当り	報告数	定点当り	報告数	定点当り	報告数	定点当り	報告数	定点当り	報告数	定点当り
総数	1	0.03	17	0.47	218	6.06	12	0.33	0	0.00	3	0.60
東部	1	0.14	2	0.29	45	6.43	8	1.14	0	0.00	0	0.00
中部	0	0.00	1	0.33	19	6.33	1	0.33	0	0.00	0	0.00
南部	0	0.00	2	0.67	18	6.00	0	0.00	0	0.00	0	0.00
豊肥	0	0.00	0	0.00	0	0.00	0	0.00	0	0.00	0	0.00
西部	0	0.00	4	1.33	4	1.33	1	0.33	0	0.00	0	0.00
北部	0	0.00	1	0.17	18	3.00	1	0.17	0	0.00	0	0.00
大分市	0	0.00	7	0.64	114	10.36	1	0.09	0	0.00	3	1.00

(全数報告) 22週	麻しん 報告数	風しん 報告数	百日咳 報告数
総数	0	0	0
東部	0	0	0
中部	0	0	0
南部	0	0	0
豊肥	0	0	0
西部	0	0	0
北部	0	0	0
大分市	0	0	0

大分県	細菌性髄膜炎		無菌性髄膜炎		マイコプラズマ肺炎		クラミジア肺炎		感染性胃腸炎(ロタウイルス)		マイコプラズマ肺炎(小児科)県独自	
	報告数	定点当り	報告数	定点当り	報告数	定点当り	報告数	定点当り	報告数	定点当り	報告数	定点当り
総数	1	0.09	0	0.00	4	0.36	0	0.00	0	0.00	3	0.08
東部	0	0.00	0	0.00	3	1.50	0	0.00	0	0.00	3	0.38
中部	1	0.50	0	0.00	0	0.00	0	0.00	0	0.00	0	0.00
南部	0	0.00	0	0.00	0	0.00	0	0.00	0	0.00	0	0.00
豊肥	0	0.00	0	0.00	0	0.00	0	0.00	0	0.00	0	0.00
西部	0	0.00	0	0.00	1	1.00	0	0.00	0	0.00	0	0.00
北部	0	0.00	0	0.00	0	0.00	0	0.00	0	0.00	0	0.00
大分市	0	0.00	0	0.00	0	0.00	0	0.00	0	0.00	0	0.00

(全数報告) 23週	麻しん 報告数	風しん 報告数	百日咳 報告数
総数	0	0	0
東部	0	0	0
中部	0	0	0
南部	0	0	0
豊肥	0	0	0
西部	0	0	0
北部	0	0	0
大分市	0	0	0

報告数・定点当り報告数、疾病・保健所・性別(男)

2023年23週(06月05日～06月11日)

大分県	インフルエンザ		COVID-19		RSウイルス感染症		咽頭結膜熱		A群溶血性レンサ球菌咽頭炎		感染性胃腸炎		水痘		手足口病	
	報告数	定点当り	報告数	定点当り	報告数	定点当り	報告数	定点当り	報告数	定点当り	報告数	定点当り	報告数	定点当り	報告数	定点当り
総数	96	1.66	93	1.60	77	2.14	9	0.25	23	0.64	219	6.08	4	0.11	34	0.94
東部	58	4.83	18	1.50	26	3.71	0	0.00	2	0.29	63	9.00	3	0.43	5	0.71
中部	6	1.50	7	1.75	3	1.00	0	0.00	2	0.67	12	4.00	1	0.33	5	1.67
南部	1	0.20	13	2.60	11	3.67	1	0.33	2	0.67	8	2.67	0	0.00	4	1.33
豊肥	3	0.60	6	1.20	0	0.00	0	0.00	0	0.00	1	0.33	0	0.00	0	0.00
西部	2	0.40	11	2.20	0	0.00	0	0.00	0	0.00	1	0.33	0	0.00	0	0.00
北部	1	0.10	14	1.40	6	1.00	1	0.17	2	0.33	29	4.83	0	0.00	8	1.33
大分市	25	1.47	24	1.41	31	2.82	7	0.64	15	1.36	105	9.55	0	0.00	12	1.09

大分県	伝染性紅斑		突発性発疹		ヘルパンギーナ		流行性耳下腺炎		急性出血性結膜炎		流行性角結膜炎	
	報告数	定点当り	報告数	定点当り	報告数	定点当り	報告数	定点当り	報告数	定点当り	報告数	定点当り
総数	0	0.00	9	0.25	115	3.19	5	0.14	0	0.00	3	0.60
東部	0	0.00	0	0.00	24	3.43	3	0.43	0	0.00	0	0.00
中部	0	0.00	1	0.33	9	3.00	0	0.00	0	0.00	0	0.00
南部	0	0.00	1	0.33	8	2.67	0	0.00	0	0.00	0	0.00
豊肥	0	0.00	0	0.00	0	0.00	0	0.00	0	0.00	0	0.00
西部	0	0.00	1	0.33	4	1.33	1	0.33	0	0.00	0	0.00
北部	0	0.00	1	0.17	6	1.00	0	0.00	0	0.00	0	0.00
大分市	0	0.00	5	0.45	64	5.82	1	0.09	0	0.00	3	1.00

(全数報告) 22週	麻しん 報告数	風しん 報告数	百日咳 報告数
総数	0	0	0
東部	0	0	0
中部	0	0	0
南部	0	0	0
豊肥	0	0	0
西部	0	0	0
北部	0	0	0
大分市	0	0	0

大分県	細菌性髄膜炎		無菌性髄膜炎		マイコプラズマ肺炎		クラミジア肺炎		感染性胃腸炎(ロタウイルス)		マイコプラズマ肺炎(小児科)県独自	
	報告数	定点当り	報告数	定点当り	報告数	定点当り	報告数	定点当り	報告数	定点当り	報告数	定点当り
総数	0	0.00	0	0.00	1	0.09	0	0.00	0	0.00	1	0.03
東部	0	0.00	0	0.00	1	0.50	0	0.00	0	0.00	1	0.13
中部	0	0.00	0	0.00	0	0.00	0	0.00	0	0.00	0	0.00
南部	0	0.00	0	0.00	0	0.00	0	0.00	0	0.00	0	0.00
豊肥	0	0.00	0	0.00	0	0.00	0	0.00	0	0.00	0	0.00
西部	0	0.00	0	0.00	0	0.00	0	0.00	0	0.00	0	0.00
北部	0	0.00	0	0.00	0	0.00	0	0.00	0	0.00	0	0.00
大分市	0	0.00	0	0.00	0	0.00	0	0.00	0	0.00	0	0.00

(全数報告) 23週	麻しん 報告数	風しん 報告数	百日咳 報告数
総数	0	0	0
東部	0	0	0
中部	0	0	0
南部	0	0	0
豊肥	0	0	0
西部	0	0	0
北部	0	0	0
大分市	0	0	0

報告数・定点当り報告数、疾病・保健所・性別(女)

2023年23週(06月05日～06月11日)

大分県	インフルエンザ		COVID-19		RSウイルス感染症		咽頭結膜熱		A群溶血性レンサ球菌咽頭炎		感染性胃腸炎		水痘		手足口病	
	報告数	定点当り	報告数	定点当り	報告数	定点当り	報告数	定点当り	報告数	定点当り	報告数	定点当り	報告数	定点当り	報告数	定点当り
総数	60	1.03	104	1.79	74	2.06	11	0.31	20	0.56	174	4.83	3	0.08	19	0.53
東部	41	3.42	17	1.42	20	2.86	1	0.14	9	1.29	42	6.00	1	0.14	8	1.14
中部	0	0.00	11	2.75	4	1.33	0	0.00	0	0.00	9	3.00	1	0.33	2	0.67
南部	2	0.40	18	3.60	7	2.33	1	0.33	2	0.67	16	5.33	0	0.00	0	0.00
豊肥	0	0.00	8	1.60	2	0.67	1	0.33	0	0.00	3	1.00	0	0.00	0	0.00
西部	0	0.00	15	3.00	0	0.00	0	0.00	0	0.00	2	0.67	0	0.00	0	0.00
北部	1	0.10	12	1.20	6	1.00	0	0.00	1	0.17	19	3.17	0	0.00	2	0.33
大分市	16	0.94	23	1.35	35	3.18	8	0.73	8	0.73	83	7.55	1	0.09	7	0.64

大分県	伝染性紅斑		突発性発疹		ヘルパンギーナ		流行性耳下腺炎		急性出血性結膜炎		流行性角結膜炎	
	報告数	定点当り	報告数	定点当り	報告数	定点当り	報告数	定点当り	報告数	定点当り	報告数	定点当り
総数	1	0.03	8	0.22	103	2.86	7	0.19	0	0.00	0	0.00
東部	1	0.14	2	0.29	21	3.00	5	0.71	0	0.00	0	0.00
中部	0	0.00	0	0.00	10	3.33	1	0.33	0	0.00	0	0.00
南部	0	0.00	1	0.33	10	3.33	0	0.00	0	0.00	0	0.00
豊肥	0	0.00	0	0.00	0	0.00	0	0.00	0	0.00	0	0.00
西部	0	0.00	3	1.00	0	0.00	0	0.00	0	0.00	0	0.00
北部	0	0.00	0	0.00	12	2.00	1	0.17	0	0.00	0	0.00
大分市	0	0.00	2	0.18	50	4.55	0	0.00	0	0.00	0	0.00

(全数報告) 22週	麻しん 報告数	風しん 報告数	百日咳 報告数
総数	0	0	0
東部	0	0	0
中部	0	0	0
南部	0	0	0
豊肥	0	0	0
西部	0	0	0
北部	0	0	0
大分市	0	0	0

大分県	細菌性髄膜炎		無菌性髄膜炎		マイコプラズマ肺炎		クラミジア肺炎		感染性胃腸炎(ロタウイルス)		マイコプラズマ肺炎(小児科)県独自	
	報告数	定点当り	報告数	定点当り	報告数	定点当り	報告数	定点当り	報告数	定点当り	報告数	定点当り
総数	1	0.09	0	0.00	3	0.27	0	0.00	0	0.00	2	0.06
東部	0	0.00	0	0.00	2	1.00	0	0.00	0	0.00	2	0.25
中部	1	0.50	0	0.00	0	0.00	0	0.00	0	0.00	0	0.00
南部	0	0.00	0	0.00	0	0.00	0	0.00	0	0.00	0	0.00
豊肥	0	0.00	0	0.00	0	0.00	0	0.00	0	0.00	0	0.00
西部	0	0.00	0	0.00	1	1.00	0	0.00	0	0.00	0	0.00
北部	0	0.00	0	0.00	0	0.00	0	0.00	0	0.00	0	0.00
大分市	0	0.00	0	0.00	0	0.00	0	0.00	0	0.00	0	0.00

(全数報告) 23週	麻しん 報告数	風しん 報告数	百日咳 報告数
総数	0	0	0
東部	0	0	0
中部	0	0	0
南部	0	0	0
豊肥	0	0	0
西部	0	0	0
北部	0	0	0
大分市	0	0	0

報告数・定点当り報告数、性・年齢階級・疾患別(その1)

2023年23週(06月05日～06月11日)

大分県 (男女合計)	疾患1～15 (疾患16～20)	総数	～5ヶ月 (0歳)	～11ヶ月 (1-4)	1歳 (5-9)	2歳 (10-14)	3歳 (15-19)	4歳 (20-24)	5歳 (25-29)	6歳 (30-34)	7歳 (35-39)	8歳 (40-44)
1.インフルエンザ	報告数	156	0	1	3	3	3	11	9	12	7	15
	定点当り報告数	2.69	0.00	0.02	0.05	0.05	0.05	0.19	0.16	0.21	0.12	0.26
2.COVID-19	報告数	197	1	5	5	5	2	1	1	3	4	9
	定点当り報告数	3.40	0.02	0.09	0.09	0.09	0.03	0.02	0.02	0.05	0.07	0.16
3.RSウイルス感染症	報告数	151	14	23	40	32	19	18	2	2	0	1
	定点当り報告数	4.19	0.39	0.64	1.11	0.89	0.53	0.50	0.06	0.06	0.00	0.03
4.咽頭結膜熱	報告数	20	1	2	10	3	3	1	0	0	0	0
	定点当り報告数	0.56	0.03	0.06	0.28	0.08	0.08	0.03	0.00	0.00	0.00	0.00
5.A群溶血性レンサ球菌咽頭炎	報告数	43	0	0	1	2	7	8	4	7	6	1
	定点当り報告数	1.19	0.00	0.00	0.03	0.06	0.19	0.22	0.11	0.19	0.17	0.03
6.感染性胃腸炎	報告数	393	2	18	53	45	40	48	37	28	27	19
	定点当り報告数	10.92	0.06	0.50	1.47	1.25	1.11	1.33	1.03	0.78	0.75	0.53
7.水痘	報告数	7	0	0	0	1	1	0	0	0	2	0
	定点当り報告数	0.19	0.00	0.00	0.00	0.03	0.03	0.00	0.00	0.00	0.06	0.00
8.手足口病	報告数	53	0	3	18	14	11	2	1	0	2	0
	定点当り報告数	1.47	0.00	0.08	0.50	0.39	0.31	0.06	0.03	0.00	0.06	0.00
9.伝染性紅斑	報告数	1	0	0	0	0	1	0	0	0	0	0
	定点当り報告数	0.03	0.00	0.00	0.00	0.00	0.03	0.00	0.00	0.00	0.00	0.00
10.突発性発疹	報告数	17	0	8	8	0	0	1	0	0	0	0
	定点当り報告数	0.47	0.00	0.22	0.22	0.00	0.00	0.03	0.00	0.00	0.00	0.00
11.ヘルパンギーナ	報告数	218	0	17	52	36	42	28	23	8	6	0
	定点当り報告数	6.06	0.00	0.47	1.44	1.00	1.17	0.78	0.64	0.22	0.17	0.00
12.流行性耳下腺炎	報告数	12	0	0	2	1	1	2	2	0	0	1
	定点当り報告数	0.33	0.00	0.00	0.06	0.03	0.03	0.06	0.06	0.00	0.00	0.03
13.マイコプラズマ肺炎(小児科)	報告数	3	0	0	1	1	0	0	0	0	0	0
	定点当り報告数	0.08	0.00	0.00	0.03	0.03	0.00	0.00	0.00	0.00	0.00	0.00
14.急性出血性結膜炎	報告数	0	0	0	0	0	0	0	0	0	0	0
	定点当り報告数	0.00	0.00	0.00	0.00	0.00	0.00	0.00	0.00	0.00	0.00	0.00
15.流行性角結膜炎	報告数	3	0	0	0	0	0	0	0	0	0	0
	定点当り報告数	0.60	0.00	0.00	0.00	0.00	0.00	0.00	0.00	0.00	0.00	0.00
16.細菌性髄膜炎	報告数	1	0	0	0	0	0	0	0	0	0	0
	定点当り報告数	0.09	0.00	0.00	0.00	0.00	0.00	0.00	0.00	0.00	0.00	0.00
17.無菌性髄膜炎	報告数	1	0	0	0	0	0	0	0	0	0	0
	定点当り報告数	0.09	0.00	0.00	0.00	0.00	0.00	0.00	0.00	0.00	0.00	0.00
18.マイコプラズマ肺炎	報告数	4	1	2	0	1	0	0	0	0	0	0
	定点当り報告数	0.36	0.09	0.18	0.00	0.09	0.00	0.00	0.00	0.00	0.00	0.00
19.クラミジア肺炎	報告数	0	0	0	0	0	0	0	0	0	0	0
	定点当り報告数	0.00	0.00	0.00	0.00	0.00	0.00	0.00	0.00	0.00	0.00	0.00
20.感染性胃腸炎(ロタウイルス)	報告数	0	0	0	0	0	0	0	0	0	0	0
	定点当り報告数	0.00	0.00	0.00	0.00	0.00	0.00	0.00	0.00	0.00	0.00	0.00

報告数・定点当り報告数、性・年齢階級・疾患別(その2)

2023年23週(06月05日～06月11日)

大分県 (男女合計)	疾患1～15 (疾患16～20)	9歳 (45-49)	10～14 (50-54)	15～19 (55-59)	20～29 (60-64)	30～39 (65-69)	40～49 70歳-	50～59	60～69	70～79	80歳～
1.インフルエンザ	報告数	7	31	27	5	4	12	4	2	0	0
	定点当り報告数	0.12	0.53	0.47	0.09	0.07	0.21	0.07	0.03	0.00	0.00
2.COVID-19	報告数	11	34	21	11	18	21	18	12	6	9
	定点当り報告数	0.19	0.59	0.36	0.19	0.31	0.36	0.31	0.21	0.10	0.16
3.RSウイルス感染症	報告数	0	0	0	0	0	0	0	0	0	0
	定点当り報告数	0.00	0.00	0.00	0.00	0.00	0.00	0.00	0.00	0.00	0.00
4.咽頭結膜熱	報告数	0	0	0	0	0	0	0	0	0	0
	定点当り報告数	0.00	0.00	0.00	0.00	0.00	0.00	0.00	0.00	0.00	0.00
5.A群溶血性レンサ球菌咽頭炎	報告数	5	1	0	1	0	0	0	0	0	0
	定点当り報告数	0.14	0.03	0.00	0.03	0.00	0.00	0.00	0.00	0.00	0.00
6.感染性胃腸炎	報告数	21	40	6	9	0	0	0	0	0	0
	定点当り報告数	0.58	1.11	0.17	0.25	0.00	0.00	0.00	0.00	0.00	0.00
7.水痘	報告数	1	2	0	0	0	0	0	0	0	0
	定点当り報告数	0.03	0.06	0.00	0.00	0.00	0.00	0.00	0.00	0.00	0.00
8.手足口病	報告数	0	1	0	1	0	0	0	0	0	0
	定点当り報告数	0.00	0.03	0.00	0.03	0.00	0.00	0.00	0.00	0.00	0.00
9.伝染性紅斑	報告数	0	0	0	0	0	0	0	0	0	0
	定点当り報告数	0.00	0.00	0.00	0.00	0.00	0.00	0.00	0.00	0.00	0.00
10.突発性発疹	報告数	0	0	0	0	0	0	0	0	0	0
	定点当り報告数	0.00	0.00	0.00	0.00	0.00	0.00	0.00	0.00	0.00	0.00
11.ヘルパンギーナ	報告数	2	4	0	0	0	0	0	0	0	0
	定点当り報告数	0.06	0.11	0.00	0.00	0.00	0.00	0.00	0.00	0.00	0.00
12.流行性耳下腺炎	報告数	2	0	0	1	0	0	0	0	0	0
	定点当り報告数	0.06	0.00	0.00	0.03	0.00	0.00	0.00	0.00	0.00	0.00
13.マイコプラズマ肺炎(小児科)	報告数	0	1	0	0	0	0	0	0	0	0
	定点当り報告数	0.00	0.03	0.00	0.00	0.00	0.00	0.00	0.00	0.00	0.00
14.急性出血性結膜炎	報告数	0	0	0	0	0	0	0	0	0	0
	定点当り報告数	0.00	0.00	0.00	0.00	0.00	0.00	0.00	0.00	0.00	0.00
15.流行性角結膜炎	報告数	0	0	0	0	1	0	0	1	1	0
	定点当り報告数	0.00	0.00	0.00	0.00	0.20	0.00	0.00	0.20	0.20	0.00
16.細菌性髄膜炎	報告数	0	0	1	0	0	0	0	0	0	0
	定点当り報告数	0.00	0.00	0.09	0.00	0.00	0.00	0.00	0.00	0.00	0.00
17.無菌性髄膜炎	報告数	0	0	0	0	0	1	0	0	0	0
	定点当り報告数	0.00	0.00	0.00	0.00	0.00	0.09	0.00	0.00	0.00	0.00
18.マイコプラズマ肺炎	報告数	0	0	0	0	0	0	0	0	0	0
	定点当り報告数	0.00	0.00	0.00	0.00	0.00	0.00	0.00	0.00	0.00	0.00
19.クラミジア肺炎	報告数	0	0	0	0	0	0	0	0	0	0
	定点当り報告数	0.00	0.00	0.00	0.00	0.00	0.00	0.00	0.00	0.00	0.00
20.感染性胃腸炎(ロタウイルス)	報告数	0	0	0	0	0	0	0	0	0	0
	定点当り報告数	0.00	0.00	0.00	0.00	0.00	0.00	0.00	0.00	0.00	0.00

5週間推移表
2023年23週(06月05日～06月11日)

大分県 (男女合計)		合計	5週前	4週前	3週前	2週前	1週前	今週
1.インフルエンザ	報告数	565	46	94	99	84	86	156
	定点当り報告数	1.62	0.79	1.62	1.71	1.45	1.48	2.69
2.COVID-19	報告数	803	0	139	161	134	172	197
	定点当り報告数	3.46	0.00	2.40	2.78	2.31	2.97	3.40
3.RSウイルス感染症	報告数	515	58	52	60	78	116	151
	定点当り報告数	2.38	1.61	1.44	1.67	2.17	3.22	4.19
4.咽頭結膜熱	報告数	116	17	18	13	25	23	20
	定点当り報告数	0.54	0.47	0.50	0.36	0.69	0.64	0.56
5.A群溶血性レンサ球菌咽頭炎	報告数	241	32	39	43	33	51	43
	定点当り報告数	1.12	0.89	1.08	1.19	0.92	1.42	1.19
6.感染性胃腸炎	報告数	2,533	358	416	455	468	443	393
	定点当り報告数	11.73	9.94	11.56	12.64	13.00	12.31	10.92
7.水痘	報告数	56	7	12	6	19	5	7
	定点当り報告数	0.26	0.19	0.33	0.17	0.53	0.14	0.19
8.手足口病	報告数	125	8	7	9	23	25	53
	定点当り報告数	0.58	0.22	0.19	0.25	0.64	0.69	1.47
9.伝染性紅斑	報告数	4	0	0	2	0	1	1
	定点当り報告数	0.02	0.00	0.00	0.06	0.00	0.03	0.03
10.突発性発疹	報告数	108	13	19	18	23	18	17
	定点当り報告数	0.50	0.36	0.53	0.50	0.64	0.50	0.47
11.ヘルパンギーナ	報告数	556	13	30	61	112	122	218
	定点当り報告数	2.57	0.36	0.83	1.69	3.11	3.39	6.06
12.流行性耳下腺炎	報告数	15	0	2	0	0	1	12
	定点当り報告数	0.07	0.00	0.06	0.00	0.00	0.03	0.33
13.マイコプラズマ肺炎(小児科)	報告数	0	0	0	0	0	0	0
	定点当り報告数	0.00	0.00	0.00	0.00	0.00	0.00	0.00
14.急性出血性結膜炎	報告数	18	4	4	6	1	0	3
	定点当り報告数	0.60	0.80	0.80	1.20	0.20	0.00	0.60
15.流行性角結膜炎	報告数	17	0	1	4	5	4	3
	定点当り報告数	0.19	0.00	0.03	0.11	0.14	0.80	0.08
16.細菌性髄膜炎	報告数	2	0	0	1	0	0	1
	定点当り報告数	0.03	0.00	0.00	0.09	0.00	0.00	0.09
17.無菌性髄膜炎	報告数	1	0	0	0	1	0	0
	定点当り報告数	0.02	0.00	0.00	0.00	0.09	0.00	0.00
18.マイコプラズマ肺炎	報告数	18	0	3	5	5	1	4
	定点当り報告数	0.27	0.00	0.27	0.45	0.45	0.09	0.36
19.クラミジア肺炎	報告数	0	0	0	0	0	0	0
	定点当り報告数	0.00	0.00	0.00	0.00	0.00	0.00	0.00
20.感染性胃腸炎(ロタウイルス)	報告数	0	0	0	0	0	0	0
	定点当り報告数	0.00	0.00	0.00	0.00	0.00	0.00	0.00