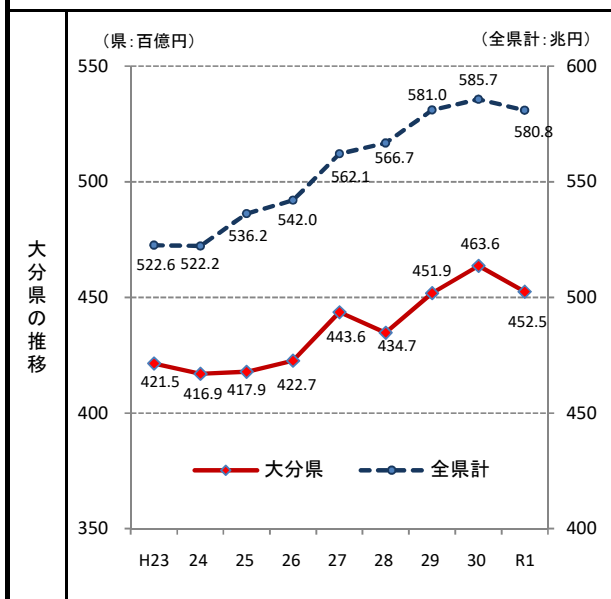
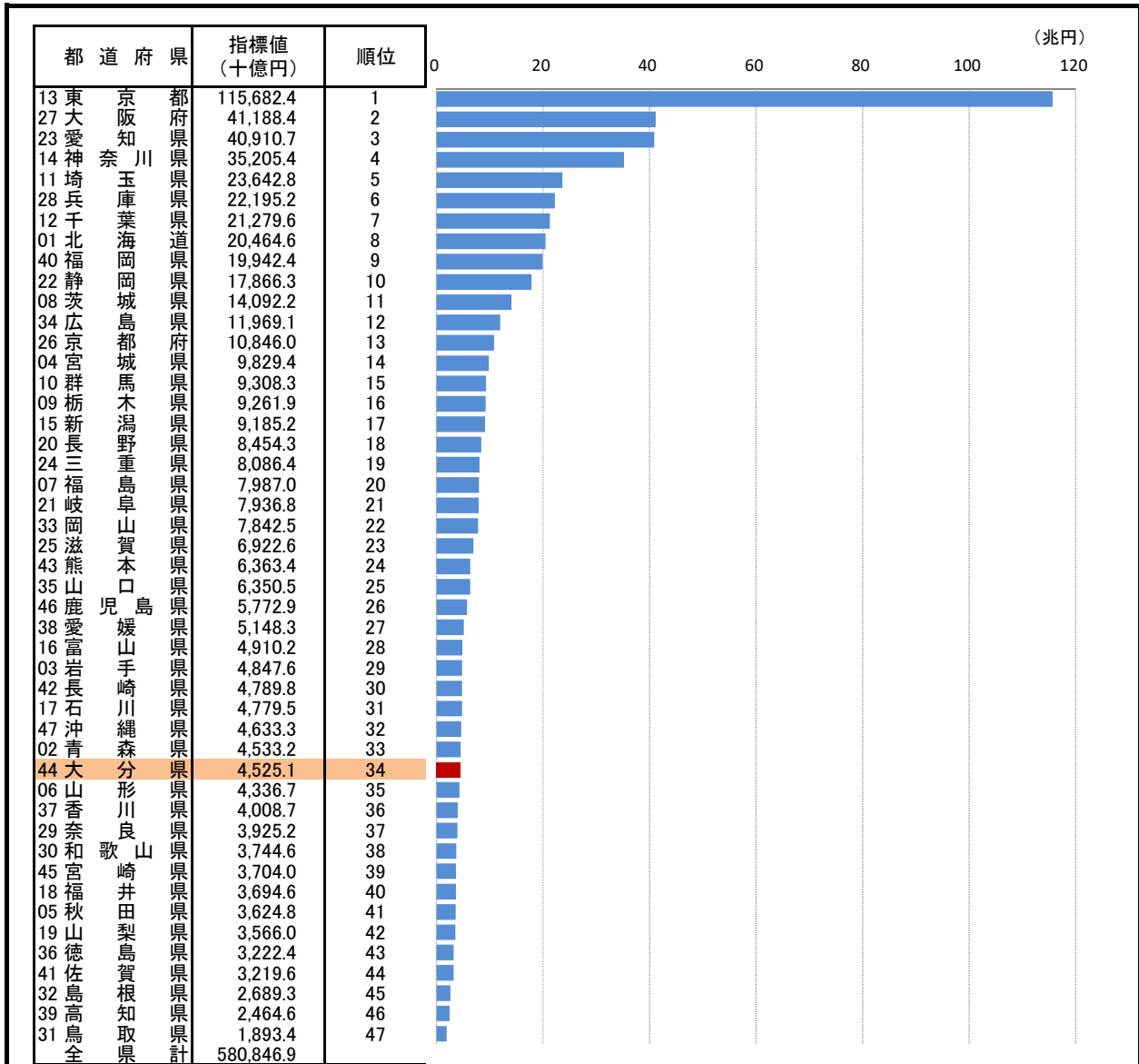


22. 県内総生産(名目)

— 令和元年度 —



○ 概要
令和元年度の大分県の県内総生産(名目)は4兆5,251億円で、1,111億円減少し全国34位となっている。

○ 基礎データ (十億円)

	大分県	全県計
平成27年度	4,436.2	562,110.3
平成28年度	4,347.3	566,694.6
平成29年度	4,518.9	580,968.8
平成30年度	4,636.2	585,665.3
令和元年度	4,525.1	580,846.9

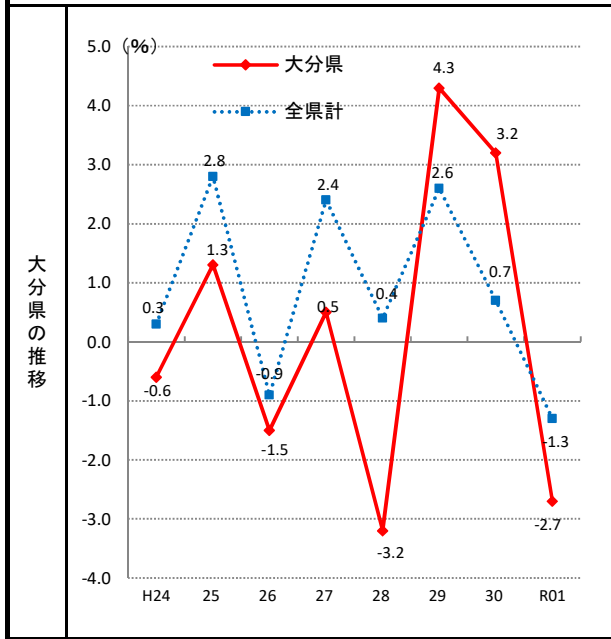
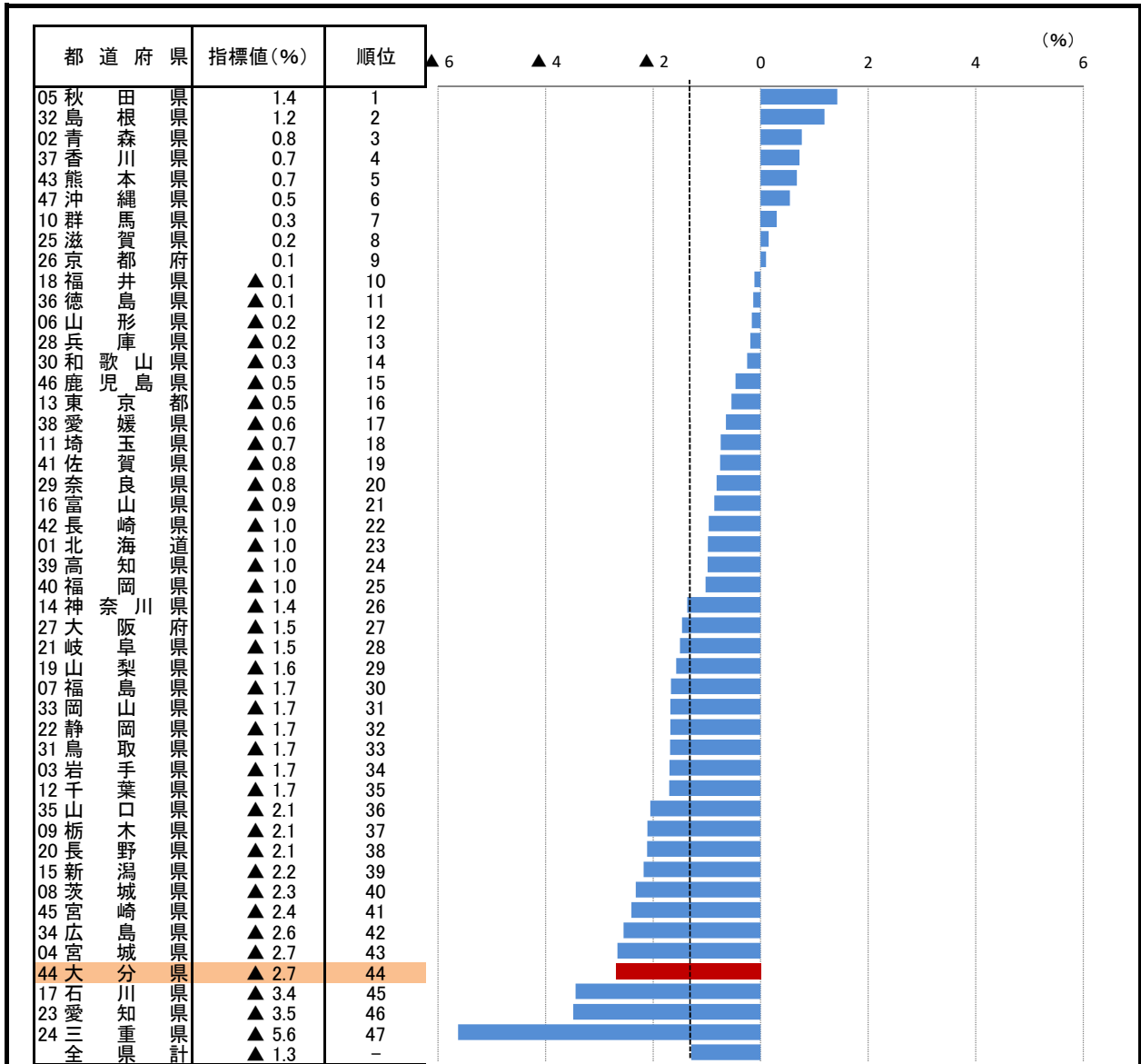
○ 資料出所: 内閣府経済社会総合研究所「県民経済計算年報」平成23年度-令和元年度(平成27年基準計数)
※各都道府県が「県民経済計算標準方式」に基づき作成したものであるが、その推計方法は必ずしも同一ではない。

○ 調査対象年度: 令和元年度
○ 調査周期: 毎年度
○ 県内総生産: 都道府県という行政区域における経済活動によって1年間に得られた付加価値額
○ 名目は物価変動を含む年々の時価で評価したもの

* 順位は数値の大きい方からつけています。

23. 実質経済成長率 (連鎖方式:平成27年暦年連鎖価格)

— 令和元年度 —



○ 概要
令和元年度の大分県の実質経済成長率は-2.7%で、3年振りのマイナスとなった。

○ 基礎データ (%)

	大分県	全県計
平成27年度	0.5	2.4
平成28年度	-3.2	0.4
平成29年度	4.3	2.6
平成30年度	3.2	0.7
令和元年度	-2.7	-1.3

○ 資料出所:内閣府経済社会総合研究所「県民経済計算年報」平成23年度-令和元年度(平成27年基準計数)
※各都道府県が「県民経済計算標準方式」に基づき作成したものであるが、その推計方法は必ずしも同一ではない。

○ 調査対象年度:令和元年度

○ 調査周期:毎年度

○ 経済成長率:県内総生産の対前年度増加率

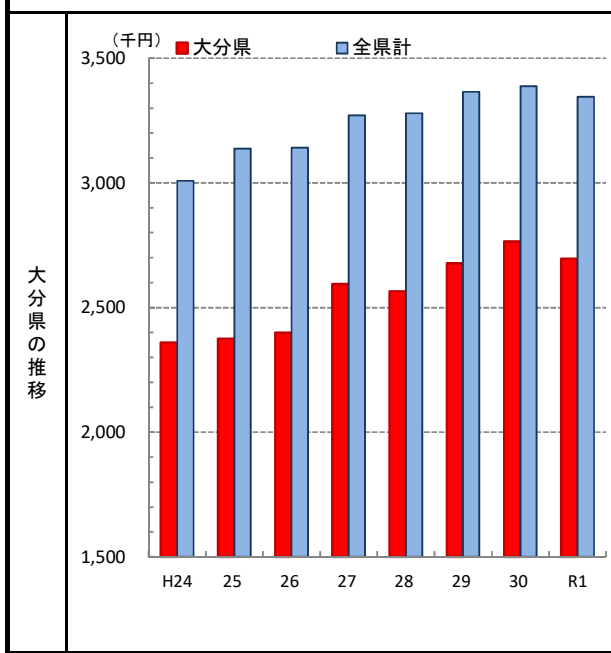
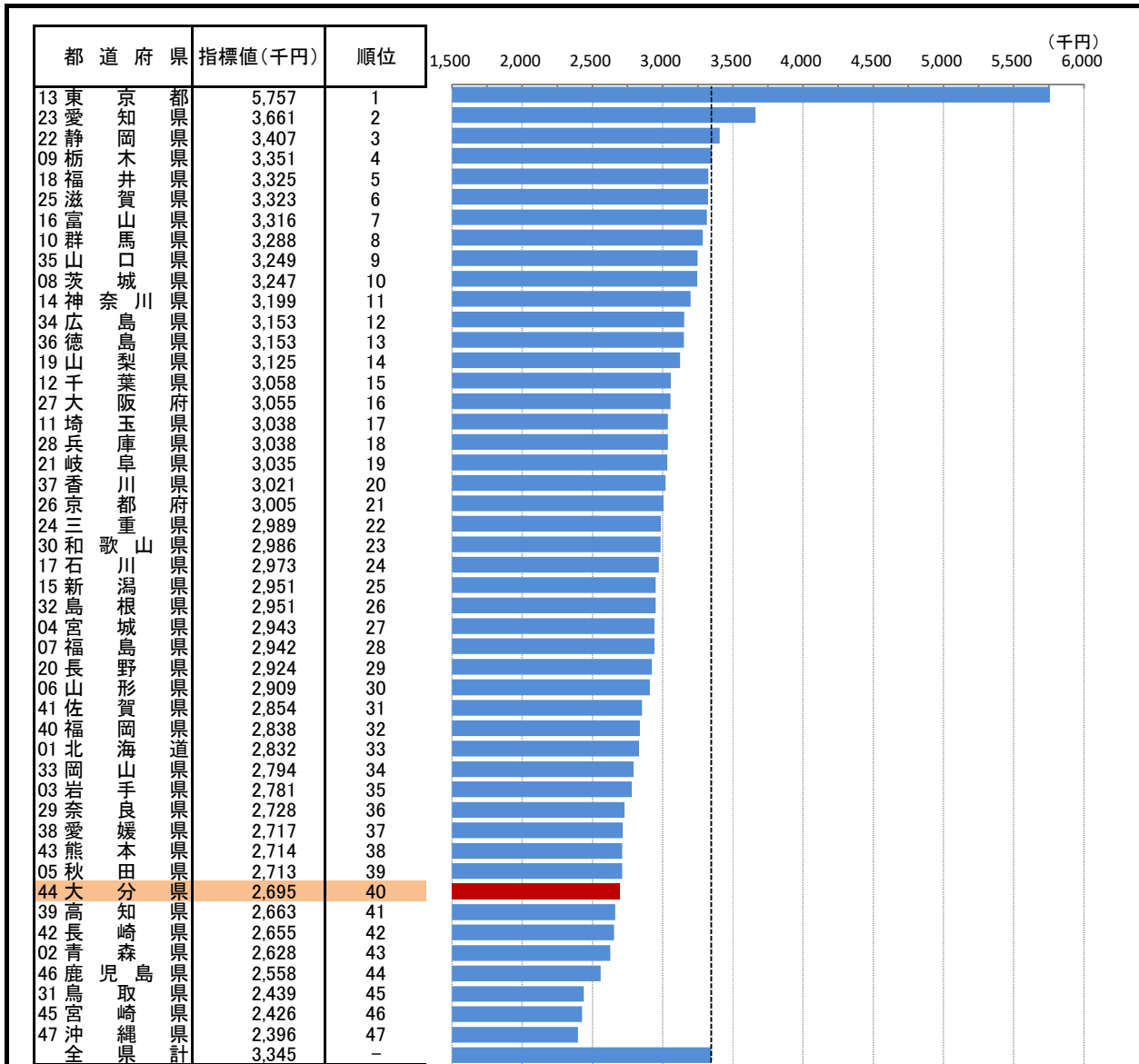
○ 実質:一定の基準年次の物価を評価基準としたもので、経済の実質的な伸びを見る場合に用いる

○ 連鎖方式:実質化の指数計算において、前年を基準年とし、それらを毎年積み重ねて接続する方法

* 順位は数値の大きい方からつけています。

24. 一人あたり県民所得

— 令和元年度 —



○ 概要
令和元年度の大分県の一人あたり県民所得は2,695千円で、全国40位となっている。

○ 基礎データ (千円)

	大分県	全県計
平成27年度	2,594	3,271
平成28年度	2,565	3,279
平成29年度	2,678	3,365
平成30年度	2,765	3,388
令和元年度	2,695	3,345

○ 資料出所: 内閣府経済社会総合研究所「県民経済計算年報」平成23年度-令和元年度(平成27年基準計数)
※各都道府県が「県民経済計算標準方式」に基づき作成したものであるが、その推計方法は必ずしも同一ではない。

○ 調査対象年度: 令和元年度

○ 調査周期: 毎年度

○ 一人あたり県民所得: 分配所得総額を県の総人口で除したもの。分配所得には、雇用者報酬のほか、財産所得や企業所得が含まれる

* 順位は数値の大きい方からつけています。