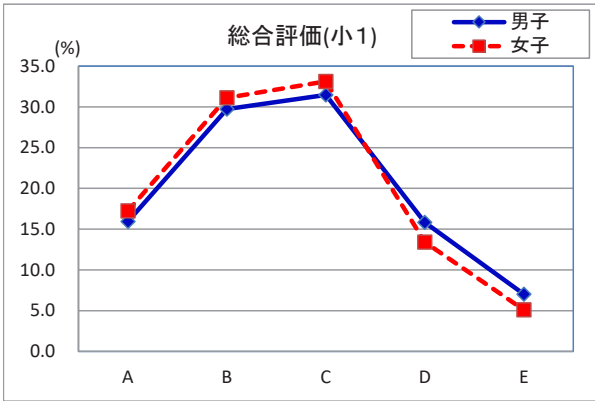


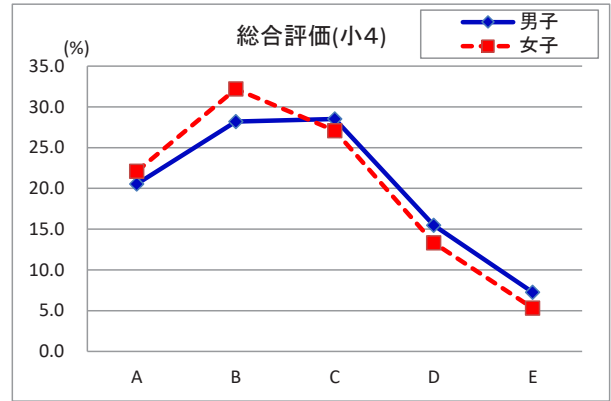
(2) 児童生徒の体力・運動能力の総合評価

(数値は%)

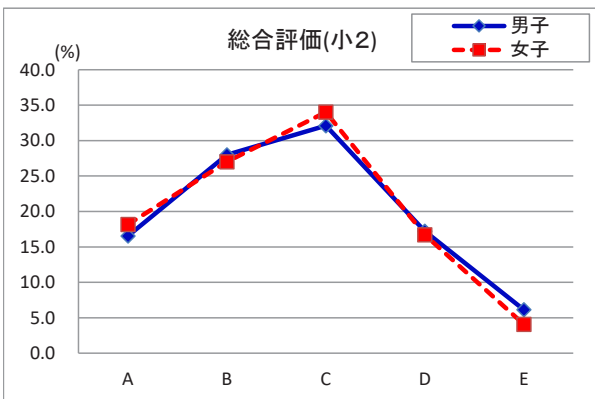
6歳(小1)	A	B	C	D	E
男子	15.9	29.7	31.5	15.8	7.0
女子	17.2	31.1	33.1	13.4	5.1



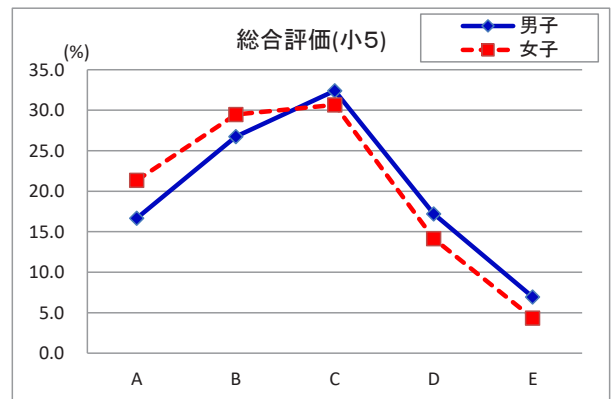
9歳(小4)	A	B	C	D	E
男子	20.5	28.2	28.5	15.5	7.3
女子	22.1	32.2	27.1	13.3	5.3



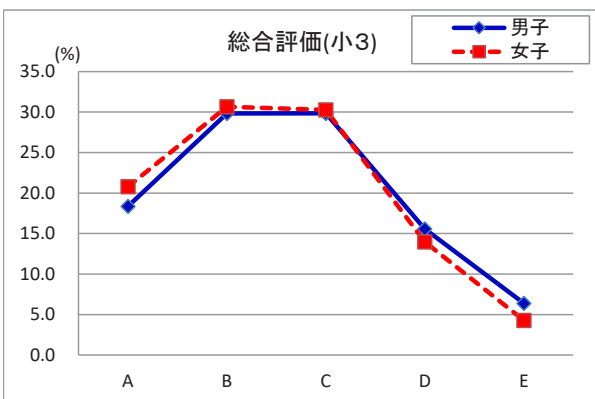
7歳(小2)	A	B	C	D	E
男子	16.5	28.0	32.1	17.2	6.1
女子	18.2	27.0	34.0	16.7	4.1



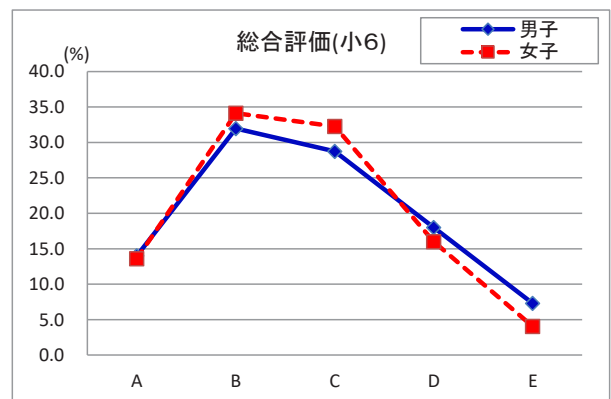
10歳(小5)	A	B	C	D	E
男子	16.7	26.8	32.4	17.2	6.9
女子	21.4	29.5	30.7	14.1	4.3



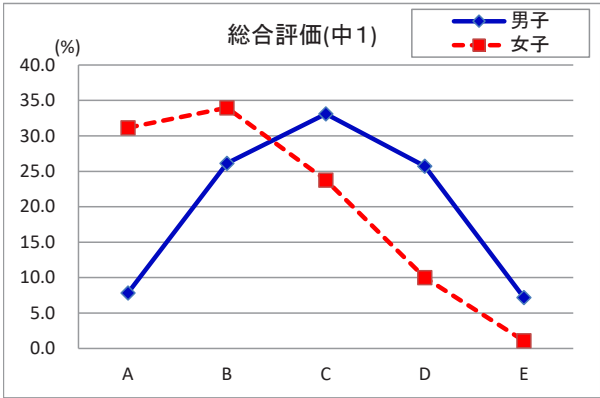
8歳(小3)	A	B	C	D	E
男子	18.4	29.8	29.8	15.6	6.4
女子	20.8	30.7	30.3	14.0	4.3



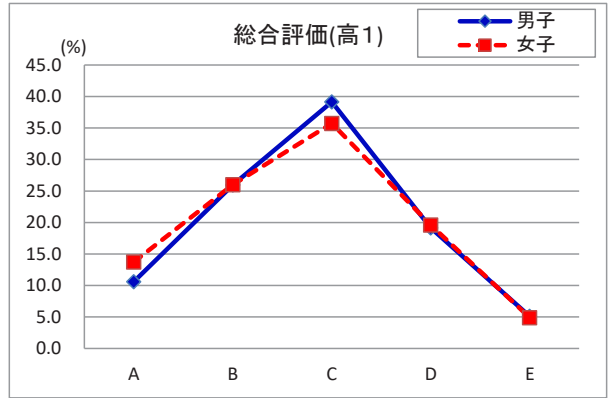
11歳(小6)	A	B	C	D	E
男子	14.0	32.0	28.7	18.0	7.3
女子	13.6	34.1	32.3	16.0	4.0



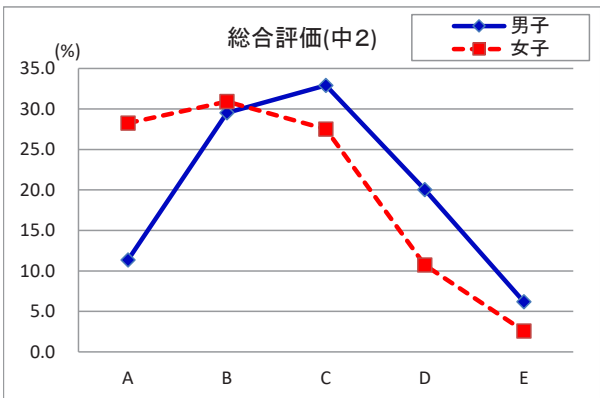
12歳(中1)	A	B	C	D	E
男子	7.8	26.1	33.1	25.7	7.2
女子	31.2	34.0	23.8	10.0	1.1



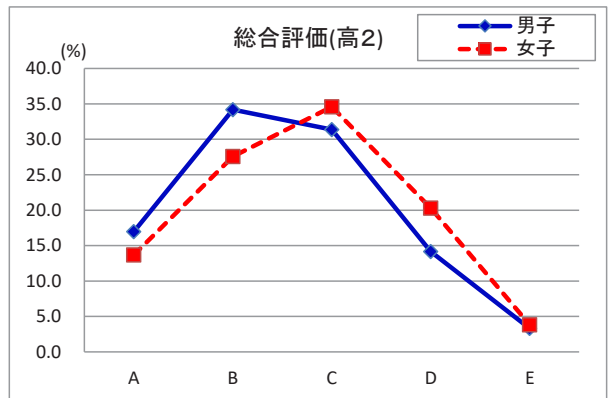
15歳(高1)	A	B	C	D	E
男子	10.6	26.0	39.1	19.1	5.1
女子	13.7	26.0	35.7	19.6	4.9



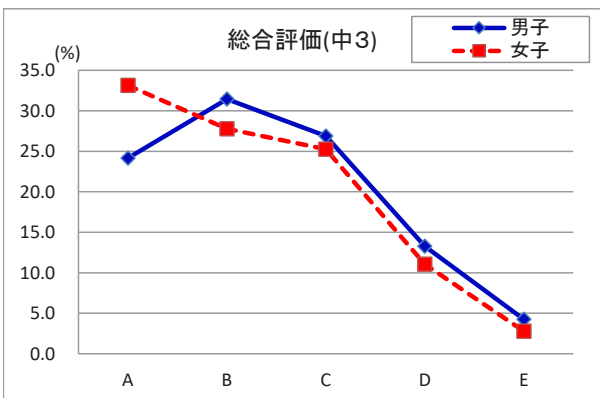
13歳(中2)	A	B	C	D	E
男子	11.3	29.5	32.9	20.0	6.2
女子	28.3	30.9	27.5	10.7	2.6



16歳(高2)	A	B	C	D	E
男子	17.0	34.2	31.4	14.2	3.3
女子	13.7	27.6	34.6	20.3	3.8



14歳(中3)	A	B	C	D	E
男子	24.2	31.4	26.9	13.3	4.3
女子	33.1	27.8	25.2	11.1	2.8



17歳(高3)	A	B	C	D	E
男子	18.4	36.8	29.0	13.0	2.8
女子	11.1	28.6	34.8	21.5	4.0

