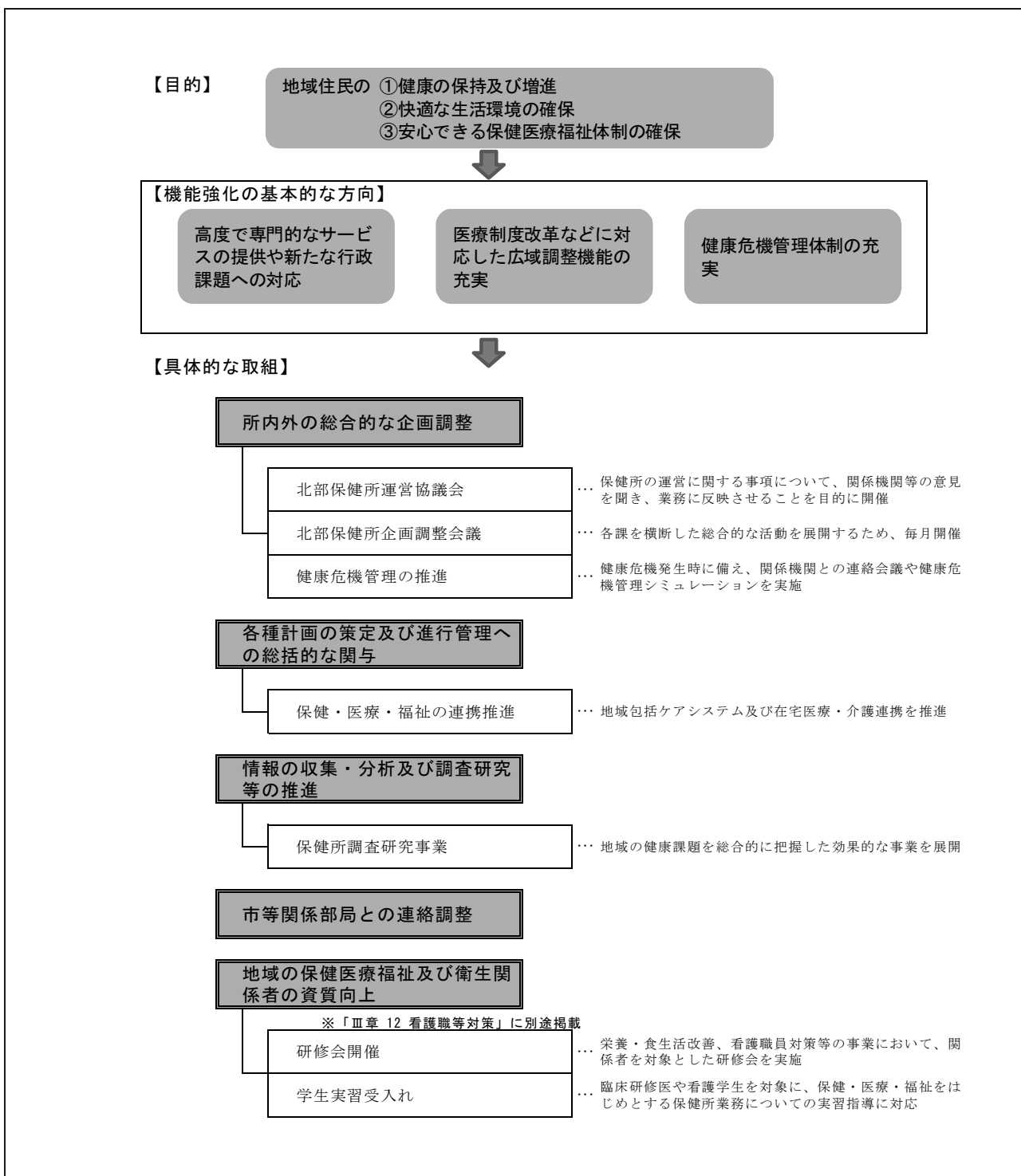


# Ⅲ章 保健衛生部門

## 1 地域保健強化対策の概要

地域住民の①健康の保持及び増進、②快適な生活環境の確保、③安心できる保健医療福祉体制の確保のために、保健所が広域的、専門的かつ技術的拠点としてその専門性と総合力を発揮できるよう、企画調整部門を中心に、関係機関との連絡調整・連携等に取り組んでいる。

〔事務・事業イメージ〕



(1) 所内外の総合的な企画調整

①北部保健所運営協議会

当協議会は、地方自治法の規定による県の附属機関と位置づけられているが、新型コロナウイルス感染症対策のため、令和3年度は書面開催とした。

開催年月日	議題・協議事項	参加者
令和3年10月6日 (書面開催)	<ul style="list-style-type: none"> <li>保健所業務の実施状況について (管内の抱えている課題等)</li> <li>新型コロナウイルス感染症について</li> </ul>	運営協議会委員 20名

②近隣保健所連絡会議

例年、隣接地域を管轄する福岡県京築保健福祉環境事務所と情報交換や課題検討を行い、連携体制の整備を図っているが、新型コロナウイルス感染症対策のため令和3年度は中止とした。

③関係機関との連絡調整

保健医療体制や健康危機管理体制の整備を図るため、関係機関との連絡調整に努めている。

(単位：回)

令和3年度

	会議の種類	令和3年度	
		北部保健所	豊後高田保健部
保健所主催	地域保健医療協議会	0	
	地域・職域連携推進協議会	0	
	健康危機管理関連会議	2	
	難病対策地域協議会	1	
	その他	82	25
参加	都道府県主催の会議への参加	87	37
	市町村主催の会議への参加	84	21
	その他関係機関の会議への参加	45	4
	(再掲)介護保険関連の会議への参加	23	12

④北部保健所企画調整会議

令和3年度

名称	議題	会議メンバー	開催回数
北部保健所企画調整会議	<ul style="list-style-type: none"> <li>保健所行動計画の策定・評価</li> <li>健康危機管理対策の推進 (所内体制の整備、鳥インフルエンザ対策等)</li> <li>保健所及び保健部の横断的事項の協議 (新型コロナウイルス感染症、保健所運営協議会等)</li> <li>その他情報共有事項</li> </ul> <p style="text-align: right;">等</p>	所長 部長 各課長 各班総括・担当 企画調整担当	10回

③保健所内研修

令和3年度

実施日	内 容	参加者
令和3年4月9日	「新型コロナウイルス感染症対応」について	保健所職員 25名
令和3年5月20日	「公務員倫理」について	保健所職員 10名
令和3年6月17日	「健康危機管理体制」について (体制、災害、EMIS、アクションカード等)	保健所職員 12名
令和3年7月15日	「薬物乱用防止・食中毒予防の基本」について	保健所職員 11名
令和3年9月16日	「医療法に基づく立入検査」について	保健所職員 9名
令和3年10月21日	「自殺対策」について	保健所職員 15名
令和3年11月18日	「廃棄物処理法」について	保健所職員 13名
令和3年12月16日	「妊活・不妊治療に関する助成事業等」について	保健所職員 15名
令和4年1月20日	人権研修（中津児童相談所と合同開催）	新型コロナウイルス感染症対応のため、保健所職員は欠席

※8月、2月、3月は新型コロナウイルス感染症対応が生じたため中止

(2) 健康危機管理の推進

①新型コロナウイルス感染症（COVID-19）対策

新型コロナウイルス感染症は、2019年12月、中国湖北省武漢市において確認されて以降、国際的に感染が拡大し、国内・県内においても感染が拡大した。

2020年1月には、感染症法に基づく指定感染症と指定され、積極的疫学調査、入院調整・移送、濃厚接触者や帰国者の健康観察、感染症法上の手続きに係る事務等、法に基づく業務を担っている。

さらに、相談対応、受診調整、検査に係る調整、検体搬送等の業務も担うと共に、地域における健康危機管理の拠点として、感染拡大防止に向けて以下の対策、体制整備を行った。

保健所における主な新型コロナウイルス感染症対策及び体制整備

令和3年度

会議等の開催日・場所・名称等	会議等の内容	関係機関等	健康危機管理組織	情報の提供体制、共有	医療体制の構築	感染症拡大防止	その他
令和3年4月22日外（定期） 北部保健所 所内企画調整会議	1. 感染状況、PCR検査等の対応状況の共有 2. 夜間・休日の対応体制の検討 3. その他、対応等に関する協議・確認	-----	●				
令和3年4月9日 北部保健所 新型コロナ感染症対応研修会	1. 所内研修（*新規採用職員、転入者対象 *感染症の基礎知識、検体取扱い、防護服着脱、搬送車消毒の方法	-----	●				
令和3年5月10日	1. 管内の県・市関係機関に対し、対口支援（カウンターパート）の依頼を開始 *管内（北部、高田）で延べ203人（*5/10～3/31） *検体搬送、宿泊療養施設業務支援等	管内県関係機関 中津市役所	●				
令和3年7月13日、17日 北部保健所（Web会議） 重点・協力病院との協議	1. 管内の感染者発生状況の共有、対応等の意見交換	宇佐高田医師会病院外			●		
令和3年7月16日 感染症研修会	1. 情報提供 2. 講義	中津市宇佐市の高齢者施設等				●	
令和3年8月17日	1. 連絡手段の確保（携帯電話等） 2. 配布用パルスオキシメータの確保	県感染症対策課外	●				
令和3年8月18日、21日	1. 患者搬送車両の確保	県感染症対策課外	●				
令和3年8月～	1. 応援職員、派遣職員の要請、確保 ・IHERT、派遣看護師 ・事務支援（中津市職員、県本庁職員） *保健師（本庁、他保健所）／IHERT（OB保健師、大学教員）／派遣看護師／本庁職員／中津市職員 延べ137人（8～9月実績）	中津市役所 県福祉保健企画課外	●				

会議等の開催日・場所・名称等	会議等の内容	関係機関等	健康危機管理組織	情報の提供体制、共有	医療体制の構築	感染症拡大防止	その他
令和3年8月18日	1. 有症状の濃厚接触者の受診受入れを依頼	管内医療機関 (市医師会経由)			●		
令和3年8月23日	1. 宿泊療養施設（「ルートイン中津駅前」）設置PT設置 * 関係機関との調整、物品、人材確保	ルートイン中津駅前 県医療政策課	●		●		
令和3年8月25日 重点・協力病院との協議	1. 各協力医療機関での陽性者のCT評価等の受診調整の体制を協議確認	宇佐高田医師会病院外			●		
令和3年8月25日	1. 宿泊療養施設開設（「ルートイン中津駅前」）に向け、医師・看護師派遣への協力を依頼	市医師会	●		●		
令和3年8月26日	1. 広報（ホームページ）の充実 * 独自コンテンツ（消毒指導）、Q&Aや動画リンク	-----		●		●	
令和3年8月28日	1. 宿泊療養施設設置（「ルートイン中津駅前」）に向けた現地事務所を開設	ルートイン中津駅前 県医療政策課	●		●		
令和3年8月30日	1. 検体回収・搬入体制の確保 * 外部委託（タクシー協会）の活用	タクシー協会	●				
令和3年9月1日	1. 宿泊療養施設（「ルートイン中津駅前」）開設 * 受入可能室数：170 * 医師：24時間オンコール対応 * 看護師：24時間常駐	ルートイン中津駅前 市医師会外	●		●		
令和3年9月11日	1. 濃厚接触者へのPCR検査用屋外施設の設置	-----	●				
令和3年9月16日 北部保健所 所内企画調整会議	1. 第5波対応の振り返り * 所内体制、関係機関との連携 * 課題抽出、今後の体制整備等を検討	-----	●				
令和3年9月24日	1. 宿泊療養施設（「ルートイン中津駅前」）休止	ルートイン中津駅前 県医療政策課	●		●		
令和3年9月29日 北部保健所（Web会議） 重点・協力病院との協議	1. 管内の患者発生状況（第5波まとめ） 2. 今後の医療体制の整備について * CT撮影等で連携強化を確認	宇佐高田医師会病院外			●		
令和3年10月1日	1. 宿泊療養施設の運営を外部委託	ルートイン中津駅前 県医療政策課			●		
令和3年11月15日 感染症研修会	1. 施設における感染対策の現状 2. 施設ラウンド 3. 講義	豊後高田市高齢者施設				●	
令和3年10月18日	1. 保健所への応援派遣体制に関して市を訪問	県福祉保健企画課 中津市、宇佐市、豊後高田市	●				
令和3年11月9日 保健所等の体制確保に係る説明会	2. 第5波の検証結果を踏まえた保健所等の体制確保に係る説明会（Web） * 県本庁関係課主催	県福祉保険企画課 県感染症対策課	●				
令和3年12月8日 感染症研修会	1. 情報提供 2. 取組報告 3. 講義	豊後高田市高齢者施設 豊後高田市				●	
令和3年1月14日	1. 応援職員の確保 * 本庁職員の派遣開始 (実績：～2/10、延べ42人)	県福祉保健企画課 県本庁関係各課	●				
令和4年1月17日	1. 宿泊療養施設開設に向け、医師・看護師派遣の協力依頼	市医師会	●		●		
令和4年1月18日	1. 有症状の濃厚接触者の受診受入れを依頼	管内医療機関 (市医師会経由)			●		
令和4年1月22日	1. 宿泊療養施設（「ルートイン中津駅前」）開設	ルートイン中津駅前 県医療政策課	●		●		
令和4年1月25日 北部保健所（Web会議） 「自宅療養者の健康サポート事業」説明会	1. 自宅療養者の健康観察、受診等のサポートに係る委託事業の説明 * 管内医療機関向け	管内医療機関			●		
令和4年2月1日外	1. 自宅療養者の健康サポート業務委託契約	宇佐高田医師会病院外 16医療機関			●		

## ②健康危機管理シミュレーション

### ア 高病原性鳥インフルエンザ発生に備えた防疫演習

毎年、宇佐家畜保健衛生所及び北部振興局等と合同で、高病原性鳥インフルエンザ発生時の対応について模擬演習を実施している。

令和3年度

実施日	内 容	参加機関
令和3年10月20日	<p>(大分県特定家畜伝染病防疫演習と同時開催) 管内採卵鶏農家を発生農場と想定し、「疑われる事例」確定から、初動防疫計画書作成、各作業場の設営及び運営、作業確認までの実働演習。</p> <p>【演習想定】 宇佐市の養鶏場及び竹田市の養鶏場で高病原性鳥インフルエンザが同時発生</p> <p>【演習内容】 (1) 疑い事例が発生した旨の電話連絡 (2) 緊急防疫会議(テレビ会議)の開催 (3) 災害対策本部会議室を使用した本部会議等の開催 (4) 各発生事例の集会場に現地派遣チームを現地派遣 (5) 防疫作業従事者及び支援者の確保 (6) 新型コロナウイルス感染症に配慮した集会場、クリーンゾーンの運営 (7) ホットゾーン(農場)での作業演習、殺処分用炭酸ガスポンプの使用手順確認 (8) 消毒ポイント、埋却地の選定</p>	北部振興局 宇佐家畜保健衛生所 農林水産研究指導センター 宇佐土木事務所 宇佐市警察署 建設業協会管内各支部 宇佐市 北部保健所

### イ 高病原性鳥インフルエンザ発生養鶏場従業員等の健康調査に関する打合せ

令和3年度

実施日	内 容	参加機関
令和3年11月30日	1 説明及び意見交換 ・発生養鶏場の従業員等に対する健康調査 ・健康調査のタイミングや情報共有の内容 ・養鶏場管理者に対する平常時からの周知 等 2 その他 ・集会場の健康調査(R3演習時からの変更)	宇佐家畜保健衛生所 東部振興局 北部振興局 東部保健所 北部保健所・豊後高田保健部

## (3) 保健・医療・福祉の連携推進

### ①在宅医療・介護連携推進に係る事業

北部圏域において、在宅での療養を希望する医療が必要な方が、住み慣れた地域で安心して生活することができるよう、医療・介護関係機関による切れ目のない支援が提供される体制の整備を目指している。

#### ア 北部圏域在宅医療・介護連携推進会議

各市、医師会、在宅医療・介護連携支援センターで構成する会議を、例年実施していたが新型コロナウイルス感染症拡大防止のため中止とした。

### ②北部地域健康なまち整備推進事業

「健康寿命日本一」を実現するため、平成28年に実施した県民健康意識行動調査結果で明らかになった地域の健康課題に応じて、市町村や関係機関・団体等の多様な主体と連携して、課題解決に向けた健康増進施策の推進を図った。

令和3年度

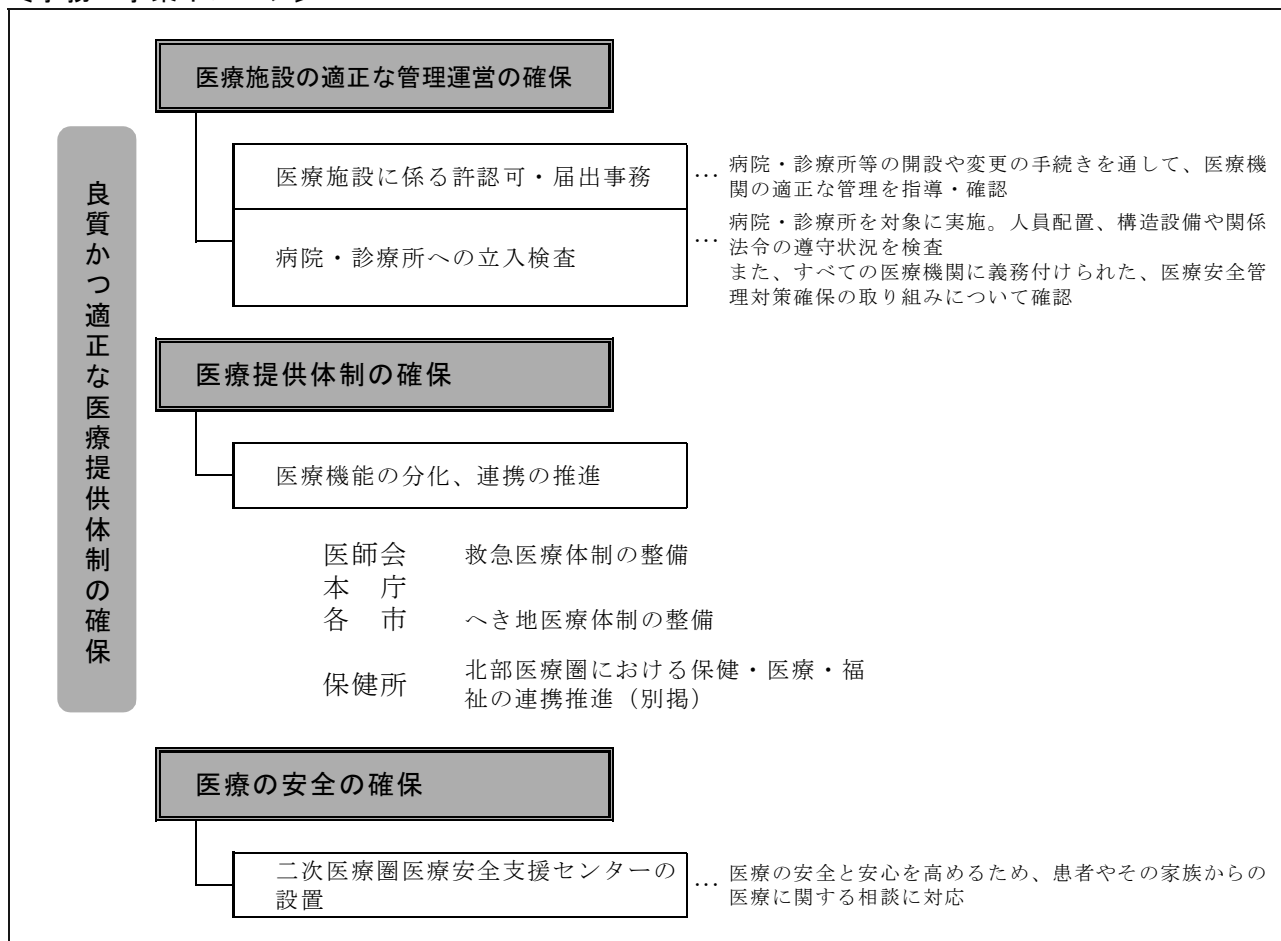
市町村	テーマ	内容	連携機関・団体等
宇佐市	減塩&適糖Wキャンペーン	高血圧、糖尿病の発症予防のため、減塩習慣の定着と適切な糖質の摂り方やバランスの取れた食習慣の定着を図るため、減塩キャンペーン、適糖キャンペーンを展開する。	宇佐市 北部保健所
豊後高田市	地域におじゃま！ 健康づくり教室	高血圧予防をテーマとし、働き世代からの健康づくりを図るため、栄養・運動の専門職が地域に出向いて介入を行い、生活習慣の改善を支援する。	豊後高田市 北部保健所豊後高田保健部

## 2 地域医療

医療施設の適正な管理運営の確保のため、医療施設の開設・変更等に係る許認可手続きや病院・診療所への立入検査に対応している。

また、医療の安全確保を目的として、平成20年4月から二次医療圏医療安全支援センターを北部保健所に設置し、患者やその家族からの医療に関する相談に対応している。

### 〔事務・事業イメージ〕



### (1) 医療施設の状況

令和4年3月31日現在の医療施設数は病院が22、一般診療所が133、歯科診療所が78となっている。

令和3年度は、一般診療所が4か所、歯科診療所が1か所新たに開設された一方で、病院が1か所、一般診療所が2か所、歯科診療所が2か所、廃止された。

#### ① 令和3年度中の医療施設の動態

(単位：施設)

令和3年度

	北部保健所管内		豊後高田保健部管内	
	新規開設	廃止	新規開設	廃止
病院	-	1	-	-
診療所	3	1	1	1
歯科診療所	1	-	-	2

資料：北部保健所調べ

## ②医療施設等の状況

(単位：か所、床)

令和3年度末現在

人口 10 万 対	全 国	病 院							診 療 所			診 療 所 歯 科	技 工 所 歯 科	助 産 所
		施設数	病 床 数						施設数	病 床 数				
			総数	一般	療養	感染症	精神	結核		一般	療養			
		6.5	1,195.2	706.0	226.8	1.5	257.8	3.1	83.1	66.7	5.0	54.1		
	大 分 県	13.7	1,758.3	1,057.2	219.7	3.6	473.4	4.5	86.2	292.5	14.9	47.6		
	管 内	14.0	1,570.0	903.9	293.1	2.5	370.5	-	84.4	291.2	20.9	49.5	22.2	3.8
	管 内	22	2,475	1,425	462	4	584	-	133	459	33	78	35	6
	北部保健所	19	2,114	1,260	462	4	388	-	118	459	33	67	25	6
	中津市	11	1,324	953	231	-	140	-	73	182	29	39	15	3
	宇佐市	8	790	307	231	4	248	-	45	277	4	28	10	3
	高田保健部	3	361	165	-	-	196	-	15	-	-	11	10	-
	豊後高田市	3	361	165	-	-	196	-	15	-	-	11	10	-

注：1) 「人口10万対」の欄の全国及び大分県の数値は、令和3年10月1日現在

2) 「人口10万対」の欄の管内を算出する際の基準人口は、令和2年10月1日現在

資料：1) 病院・診療所・歯科診療所（人口10万対の全国、大分県）は、厚生労働省「医療施設調査」

2) 管内の基準人口は、県統計調査課「大分県の人口推計」

3) 北部保健所調べ

## (2) 管内の救急医療体制等

### ①救急医療体制

救急医療体制	管内（又は県内）の状況
<b>ア 初期救急医療体制</b> 外来診療で比較的軽症な患者を受入れるための体制	○ 各市医師会が「休日当番医制」を運営 ○ 各歯科医師会が休日の「歯科在宅当番医制」を運営
<b>イ 第二次救急医療体制</b> 初期救急医療施設や救急搬送機関との連携により、休日及び夜間における入院治療を必要とする重症患者を受入れるための体制	○ 中津地域は病院群輪番制方式により運営（9病院が交代で対応） ・ 梶原病院 ・ 酒井病院 ・ 中津胃腸病院 ・ 川島整形外科病院 ・ 中津市立中津市民病院 ・ 中津脳神経外科病院 ・ 中津第一病院 ・ 松永循環器病院 ・ 村上記念病院 ○ 宇佐豊後高田地域は共同利用型病院方式により運営（宇佐高田医師会病院）
<b>ウ 第三次救急医療体制</b> 初期及び第二次救急医療施設等との連携のもと、複数の診療領域にわたる重篤患者に対し、高度な専門的治療を実施するための体制	○ 4病院が救命救急センターに指定されている。 ・ 大分市医師会立アルメイダ病院 ・ 大分大学医学部附属病院 ・ 大分県立病院 ・ 国家公務員共済組合連合会新別府病院

### ②小児救急医療

中津市立中津市民病院では、365日、24時間体制で対応している。

### ③へき地医療

#### ア へき地医療拠点病院

宇佐高田医師会病院、高田中央病院は、へき地医療拠点病院として無医地区等への巡回診療などのへき地医療支援活動を行っている。

#### イ へき地診療所

中津市では、「中津市国民健康保険山移診療所」、「中津市国民健康保険津民診療所」、「中津市国民健康保険槻木診療所」をへき地診療所として開設し、容易に医療施設を利用できない地区の住民の医療を確保している。

### ④周産期医療

中津市立中津市民病院が地域周産期母子医療センターに認定されている。

### ⑤災害医療

中津市立中津市民病院及び宇佐高田医師会病院が災害拠点病院（地域災害医療センター）に指定されている。また、両病院は大分DMAT指定病院としても指定されている。

※DMAT（災害派遣医療チーム）Disaster Medical Assistance Teamの略

### (3) 医療関係従事者の状況

(単位：人)

令和2年12月31日現在

		医 師	歯 科 医 師	薬 剤 師	保 健 師	助 産 師	看 護 師	准 看 護 師	歯 科 衛 生 士	歯 科 技 工 士
人口 10 万 対	全 国	269.2	85.2	255.2	44.1	30.1	1,015.4	225.6	113.1	27.6
	大 分 県	299.8	65.8	206.1	69.0	30.6	1,339.6	458.3	135.2	54.2
	管 内	215.0	60.3	184.0	60.3	21.6	1,125.3	578.5	103.4	63.4
管 内		339	95	290	95	34	1,774	912	163	100
北部保健所		305 ( 224.8 )	79 ( 58.2 )	257	78	34	1,565	831	143	73
中津市		198 ( 239.5 )	51 ( 61.7 )	170	51	25	1,006	476	87	60
宇佐市		107 ( 201.8 )	28 ( 52.8 )	87	27	9	559	355	56	13
高田保健部		34 ( 155.0 )	16 ( 72.9 )	33	17	0	209	81	20	27
豊後高田市		34 ( 155.0 )	16 ( 72.9 )	33	17	0	209	81	20	27

注：1) 「人口10万対」の欄の管内、大分県、全国を算出する際の基準人口は、令和2年10月1日現在

2) 医師、歯科医師欄の下段( )は人口10万対の数値(北部保健所独自)

資料：1) 北部保健所調べ

2) 医師、歯科医師、薬剤師の数値は、厚生労働省「医師・歯科医師・薬剤師調査」(令和2年12月31日現在)

3) 上記2)以外の職種の大分県及び全国の数値は、厚生労働省「衛生行政報告例」(令和2年12月31日現在)

4) 管内の基準人口は、県統計調査課「大分県の人口推計」

### (4) 医療施設への立入検査

病院は毎年、診療所は6～7年に一度を目安に医療法の規定による定例の立入検査を実施しているが、令和3年度は新型コロナウイルス感染症流行のため原則書面検査として、一部の医療機関に対して実地での立入検査を実施した。

(単位：か所、%)

令和3年度

	北部保健所						豊後高田保健部		
	中津市			宇佐市			豊後高田市		
	対 象 施設数	実 施 施設数	実 施 率	対 象 施設数	実 施 施設数	実 施 率	対 象 施設数	実 施 施設数	実 施 率
総 数	125	14	11.2	82	9	11.0	29	3	10.3
病 院	11	11	100.0	8	8	100.0	3	3	100.0
一 般 診 療 所	72	3	4.2	44	1	2.3	15	-	-
歯 科 診 療 所	39	-	-	27	-	-	11	-	-
助 産 所	3	-	-	3	-	-	-	-	-

資料：北部保健所調べ

注：対象施設は令和3年3月31日現在

### (5) 二次医療圏医療安全支援センター

令和3年度の相談件数は22件であった。医療従事者の接遇や説明不足を伴う医療内容に関する苦情や相談が多く寄せられた。

令和3年度

	合計	医療行為 医療内容	医療施設 従事者 の対応	医療設備 ・施設	カルテ 開示	医療費 (診療報酬)	セカンド オピニオン	その他
件数(件)	22	11	7	-	-	1	-	3
構成比		50.0%	31.8%	0.0%	0.0%	4.5%	0.0%	13.6%

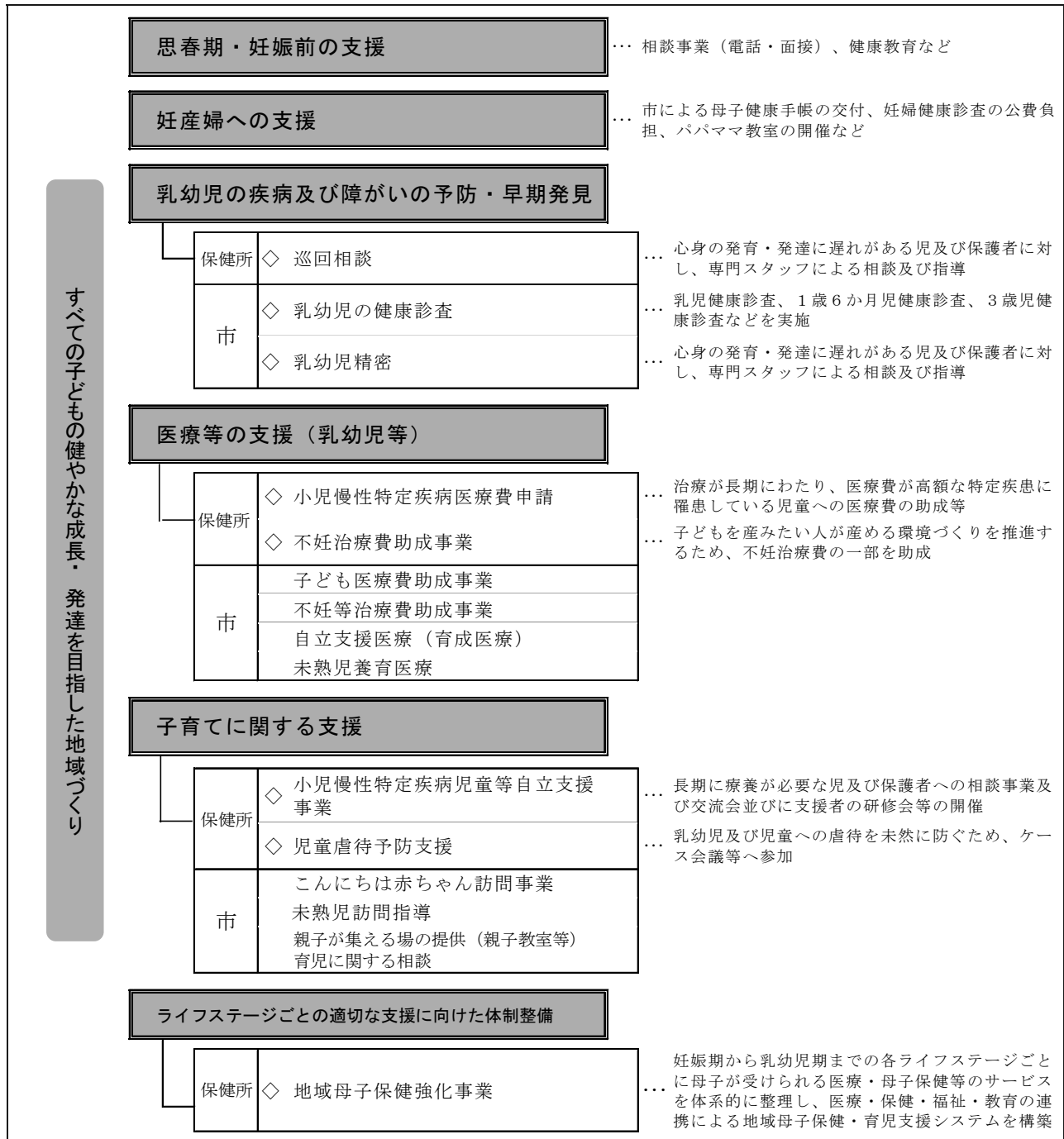
資料：北部保健所調べ



### 3 母子保健

近年、少子・高齢化、核家族化の進行、思春期の性行動の変化、女性の社会進出、晩婚化やハイリスク妊娠・出産の増加、地域支援力の低下などにより、母子を取り巻く環境は大きく変化し、子育てに不安感を抱き、自信をなくしたり、育児困難な状況に陥る母親が増加している。当保健所では、心身の発達に遅れや偏りがあるなどのハイリスク乳幼児及び育児不安の強い保護者に対して、個別指導を行うとともに、子育てに関わる関係者への研修や関係機関のネットワークづくりを推進し、全ての子どもが安心して健やかに育つための地域づくりに取り組んでいる。

〔事務・事業イメージ〕 ◇の表示がある事務・事業については、関連データを掲載



〔主な関係法令等〕

母子保健法、児童福祉法、障害者総合支援法、発達障害者支援法  
大分県不妊治療費等助成金給付要綱

(1) 妊娠届出状況

(単位：人)

令和3年度

	総数	11週以下	12～19週	20～27週	28週以上	分娩後	不詳
管内	1,017	927	76	9	3	1	1
中津市	596	533	54	6	2	1	0
宇佐市	295	278	15	1	1	0	0
豊後高田市	126	116	7	2	0	0	1

資料：北部保健所調べ

(2) 低出生体重児出生数

(単位：人、%)

	平成28年		平成29年		平成30年		令和元年		令和2年	
	数	率	数	率	数	率	数	率	数	率
大分県	874	9.6	824	9.5	787	9.6	767	10.0	724	9.5
管内	149	11.1	113	8.8	107	9.5	125	11.7	138	12.5
中津市	92	12.0	60	8.2	66	10.1	71	11.5	86	12.7
宇佐市	44	10.6	40	10.1	31	9.0	39	12.0	30	10.6
豊後高田市	13	7.8	13	9.0	10	7.9	15	11.8	22	14.9

資料：厚生労働省「人口動態統計」

注：1) 出生時体重が2,500g未満の人数を計上  
2) 率は全出生に対する割合

(3) 乳幼児健康診査及び保健指導

① 乳児健康診査実施状況(市が実施したもの)

(単位：人、%)

令和3年度

	実施回数	対象者数	受診者数	受診率	受診者内訳					
					異常認めず		異常あり			
					異常認めず	要指導	要観察	要精密	要医療	治療中
管内	44	2,139	1,969	92.1	1,215	120	362	55	21	196
中津市	20	1,242	1,207	97.2	830	4	154	51	3	165
宇佐市	-	574	453	78.9	289	0	119	3	18	24
豊後高田市	24	323	309	95.7	96	116	89	1	0	7

資料：北部保健所調べ

注：宇佐市は個別健診(医療券配布)の受診者数

② 1歳6か月児健康診査実施状況(市が実施したもの)

(単位：人、%)

令和3年度

	対象者数	受診者数	受診率	受診者内訳											
				異常を認めず				異常あり							
				異常を認めず		要指導		要経過観察		要精密		要治療		治療中	
				人数	率	人数	率	人数	率	人数	率	人数	率	人数	率
管内	1126	824	73.1	433	52.6	107	13.0	191	23.1	25	3.0	0	0	68	8.3
中津市	669	389	58.1	268	68.9	4	1.0	70	18.0	16	4.1	0	0	31	8.0
宇佐市	295	277	93.9	124	44.8	42	15.2	69	24.9	7	2.5	-	-	35	12.6
豊後高田市	162	158	97.5	41	25.9	61	38.6	52	32.9	2	1.3	0	0	2	1.3

資料：北部保健所調べ

③ 3歳児健康診査実施状況（市が実施したもの）

(単位:人、%)

令和3年度

	対象者数	受診者数	受診率	受診者内訳											
				異常を認めず				異常あり							
				異常を認めず		要指導		要経過観察		要精密		要治療		治療中	
				人数	率	人数	率	人数	率	人数	率	人数	率	人数	率
管内	1146	817	63.0	372	45.5	164	20.1	113	13.8	92	11.3	1	0.1	75	9.2
中津市	667	359	53.8	222	61.8	29	8.1	35	9.7	31	8.6	0	0	42	11.7
宇佐市	328	310	94.5	119	38.4	75	24.2	48	15.5	40	12.9	0	0	28	9.0
豊後高田市	151	148	98.0	31	20.9	60	40.5	30	20.3	21	14.2	1	0.7	5	3.4

資料：北部保健所調べ

④ 要精密者の内訳

(単位:人)

令和3年度

区分	中津市				宇佐市				豊後高田市			
	乳児	1歳6ヶ月児	3歳児	計	乳児	1歳6ヶ月児	3歳児	計	乳児	1歳6ヶ月児	3歳児	計
身体的発育異常		1	8	9		2	1	3	1	1	1	3
精神発達障害	精神発達遅滞		1	4	5			2	2			
	言語発達遅滞		10	3	13		1	4	5		4	4
四肢骨格系異常		5	4	9						1		1
けいれん(熱性けいれんを含む)				-				-				-
頸座不能				-				-				-
運動発達異常	お座りができない			-				-				-
運動機能異常	その他			-				-				-
斜視	3			3		2		2				2
感覚器の異常	視覚		3	35	38		1	31	32		11	11
	聴覚		1	1	2				-		3	3
神経・筋疾患	てんかん性疾患				-				-			-
	筋緊張異常				-				-			-
	その他	4		1	5				-			-
血液疾患	貧血				-	2		2				-
	その他				-				-			-
皮膚疾患	湿疹				-				-			-
	アトピー性皮膚炎				-				-			-
股関節	4	1	1	6				-				-
股関節	32			32				-				-
循環器系疾患	心雑音・先天性心疾患				-				-			-
	その他				-				-			-
呼吸器系疾患	ぜんそく性疾患				-				-		1	1
	その他				-				-			-
消化器系疾患	そけいヘルニア				-				-			-
	臍ヘルニア	2			2				-			-
	その他		1		1				-			-
泌尿生殖器系疾患	停留睪丸	6	2	3	11				-			-
	陰嚢水腫				-				-			-
	尿潜血			5	5				-			-
	尿蛋白				-		2	2				-
尿糖	尿糖				-				-			-
	その他	1			1				-			-
	その他				-				-			-
先天異常				-				-			-	
生活習慣上の問題	食生活				-				-			-
	その他				-				-			-
情緒行動上の問題	指しゃぶり				-				-			-
	性器いじり				-				-			-
	不安・恐れ				-				-			-
	落ち着きのなさ・多動			1	1			5	5		3	3
	かんしゃく				-				-			-
	こだわり				-				-			-
育児環境上の問題	その他			1	1			1	1			-
	不適切な養育				-				-			-
	親の心身状態				-				-			-
その他	アレルギー				-				-			-
	その他			1	1				-			-
計	52	28	68	148	-	8	48	56	1	2	23	26

資料：北部保健所調べ

注意：人数は延数

⑤ 1歳6か月児歯科健康診査実施状況（市が実施したもの）

（単位：人、％）

令和3年度

	対象者数	受診者数	むし歯の型別分類							むし歯の総数 (本)	むし歯の保有者率 (%)	一人当り むし歯数 (本)	口腔 軟組織 疾患	その他 の要指導
			総数	O1型	o2型	A型	B型	C型	不詳					
管内	1,126	825	825	801	11	7	2	3	1	35	1.5	0.04	2	39
北部保健所	964	667	667	651	6	5	2	3	-	29	1.5	0.04	2	37
中津市	669	389	389	379	4	3	1	2	-	20	1.5	0.05	2	37
宇佐市	295	278	278	272	2	2	1	1	-	9	1.4	0.03	-	-
豊後高田保健部	162	158	158	150	5	2	-	-	1	6	1.3	0.04	-	2
豊後高田市	162	158	158	150	5	2	-	-	1	6	1.3	0.04	-	2

資料：北部保健所調べ

⑥ 3歳児歯科健康診査実施状況（市が実施したもの）

（単位：人、％）

令和3年度

	対象者数	受診者数	むし歯の型別分類						むし歯の総数 (本)	むし歯の保有者率 (%)	一人当り むし歯数 (本)	口腔 軟組織 疾患	その他 の要指導
			総数	O型	A型	B型	C1型	C2型					
管内	1,146	826	826	688	102	28	2	6	396	16.7	0.48	6	70
北部保健所	995	678	678	563	84	24	2	5	336	17.0	0.49	6	69
中津市	667	368	368	301	47	16	1	3	185	18.2	0.50	6	66
宇佐市	328	310	310	262	37	8	1	2	151	15.5	0.49	0	3
豊後高田保健部	151	148	148	125	18	4	-	1	60	15.5	0.41	-	1
豊後高田市	151	148	148	125	18	4	-	1	60	15.5	0.41	-	1

資料：北部保健所調べ

（4）乳幼児精密検診・巡回相談・療育指導

（単位：人）

令和3年度

	保健	肢体不自由	視聴覚障がい	言語発達障がい	重症心身障がい	運動発達遅滞	その他	計
管内	1	-	-	34	-	8	60	103
中津市				23		1	17	41
宇佐市				10		6	22	38
豊後高田市	1			1		1	21	24

注：総数は延数

資料：北部保健所調べ

(5) 5歳児発達相談会及び健康診査（市が主催で実施）

就学準備期の健やかな成長発達を促し、育児不安の軽減、虐待予防、発達障がい等のリスクへの早期適正支援を目指すことを目的に実施している。

① 5歳児発達相談会

				令和3年度
地区	実施日	内容	参加者	
中津市	令和3年5月27日	発育・発達や行動が気になる親子を対象に、専門スタッフによる相談及び助言  〈スタッフ〉 医師、言語聴覚士、心理士、宇佐支援学校教員、学校教育課職員、福祉課職員、つくし園コーディネーター、児童発達支援センター職員、家庭相談員、保育士、保健師、管理栄養士	22名	
	令和3年7月29日		20名	
	令和3年9月30日		22名	
	令和3年12月2日		20名	
	令和4年3月3日		13名	
	令和4年3月17日		17名	
宇佐市	令和3年8月19日		16名	
	令和3年8月26日		11名	
	令和3年9月9日		15名	
	令和3年9月10日		14名	

資料：北部保健所調べ

② 5歳児健康診査

						令和3年度					
地区	実施回数	スタッフ	対象者	参加者	健診結果内訳						
					異常なし	要指導	要観察	要精密	要医療	治療中	
豊後高田市	12	医師、看護師、歯科衛生士、家庭児童相談員、保育士、保健師、栄養士、教育委員会 (※コロナ禍にて資料配布のみ)	186	178	57	57	23	21	3	17	

③ フォロー相談

					令和3年度
(単位:人)					
	実施回数	スタッフ	対象者	参加者	
豊後高田市	3	小児科医、作業療法士、言語聴覚士、心理士、教育委員会、市保健師、保健所保健師	14	13	

(6) 未熟児養育医療給付状況

(単位：件)

令和3年度

	総数	1,000g以下	1,001g～1,500g以下	1,501g～1,800g以下	1,801g～2,000g以下	2,001g～2,300g以下	2,301g～2,500g以下	2,501g以上
管内	36	3	6	5	12	2	5	3
北部保健所	30	3	4	5	8	2	5	3
中津市	19	3	1	4	5	1	2	3
宇佐市	11	-	3	1	3	1	3	-
豊後高田保健部	6	-	2	-	4	-	-	-
豊後高田市	6	-	2	-	4	-	-	-

資料：北部保健所調べ

(7) 自立支援医療（育成医療）給付状況

(単位：件)

令和3年度

	総数	視覚障がい	聴覚障がい	音声・言語機能障がい	肢体不自由	内臓障がい					ヒストリによる不全免疫のリスク
						心臓機能	腎臓機能	小腸機能	肝臓機能	内臓その他	
管内	40	-	4	20	8	6	-	-	-	2	-
北部保健所	36	-	4	19	6	6	-	-	-	1	-
中津市	29	-	3	15	5	6	-	-	-	-	-
宇佐市	7	-	1	4	1	-	-	-	-	1	-
豊後高田保健部	4	-	-	1	2	-	-	-	-	1	-
豊後高田市	4	-	-	1	2	-	-	-	-	1	-

注：総数は延数

資料：北部保健所調べ

(8) 小児慢性特定疾病医療受給者証所持者数

(単位：人、%)

令和4年3月31日現在

	総数	悪性新生物	慢性腎疾患	慢性呼吸器疾患	慢性心疾患	内分泌疾患	膠原病	糖尿病	先天性代謝異常	血液疾患	免疫疾患	神経・筋疾患	慢性消化器疾患	遺伝子疾患	染色体変化に伴う疾患	皮膚疾患	骨系統疾患	脈管系疾患
管内	134	19	13	2	20	34	8	7	5	3	-	11	8	3	1	-	-	
北部保健所	124	14	12	2	19	32	8	6	5	3	-	11	8	3	1	-	-	
中津市	78	8	7	2	11	19	7	2	3	3	-	7	5	3	1	-	-	
宇佐市	46	6	5	-	8	13	1	4	2	-	-	4	3	-	-	-	-	
豊後高田保健部	10	5	1	-	1	2	-	1	-	-	-	-	-	-	-	-	-	
豊後高田市	10	5	1	-	1	2	-	1	-	-	-	-	-	-	-	-	-	

注：総数は実数（複数疾患を持っている者については、主疾患のみ計上）

資料：北部保健所調べ

(9) 不妊治療費等助成金給付状況

(単位：件)

	給付件数					
	平成28年度	平成29年度	平成30年度	令和元年度	令和2年度	令和3年度
管内	161	144	148	136	119	173
中津市	89	72	82	91	54	94
宇佐市	55	49	57	34	49	52
豊後高田市	17	23	9	11	16	27

資料：北部保健所調べ

(10) 長期療養児等療育相談事業

小児慢性特定疾病児等の長期にわたり療養を必要とする児が安心して在宅で生活ができるよう、必要な情報提供や助言を行うとともに、保護者が安心して子どもの養育を行えるよう交流会を開催し、関係機関との連絡調整等を行った。

① 養育者等支援事業

ア 保護者交流会

令和3年度				
	実施日	内 容	開催回数	参加者延数
北部保健所	令和3年9月28日 (中津市)	就学に関する保護者交流会	1回	3名
	令和3年10月1日 (宇佐市)		1回	3名

② 支援関係者地域連携事業

ア 「医療的ケア児の在宅療養支援」関係者検討会

令和3年度		
実施日	内 容	対象者及び参加数
令和4年3月17日	<ol style="list-style-type: none"> <li>北部地域の医療的ケア児の現状</li> <li>医療的ケア児災害時個別支援票の作成状況</li> <li>〃 作成後の避難訓練の取組</li> <li>医療的ケア児支援定例会の振り返り及び今後の取組</li> </ol>	北部管内の医療的ケア児の支援に携わる関係者 (小児科医師1名、訪問看護師2名、相談支援専門員2名、医療的ケア児等コーディネーター3名、行政(保健・福祉)10名等  計18名

イ 医療的ケア児支援定例会議

令和3年度		
実施日	内 容	対象者及び参加数
令和3年5月20日(中止) 令和3年7月15日 (研修会として開催) 令和3年9月16日 令和3年11月18日 令和4年1月20日(中止) 令和4年3月17日 (検討会と同時実施)	<ol style="list-style-type: none"> <li>情報共有                              ・ケースに関する現状について                              (身体状況、家族の状況等)                              ・各支援者の支援状況と課題について</li> <li>今後の支援方針について</li> <li>災害支援対策、地域課題、社会資源について</li> </ol>	各回によって異なる 【対象者】1～2名/回  【参加者】中津市民病院保健師、訪問看護師、訪問リハビリ職員、相談支援員、行政(保健・障がい福祉)等 延べ59名 (7月、3月は研修会、検討会として別途計上)

## ウ 「医療的ケア児の在宅療養支援」研修会

令和3年度

実施日	内容	対象者及び参加数
令和3年7月15日	1 北部地域の医療的ケア児の現状について 2 防災学習会報告および発電機の情報提供 3 災害時の備え 江藤酸素（株）、トクソー技研（株）、かわしま訪問看護リハビリステーション 4 機器類の体験会	医療的ケア児の支援者 19名

### ③ 長期療養児等療育相談事業（療育相談指導事業）相談件数

（単位：件）

令和3年度

	総数	電話		面接		訪問	
		小児慢性特定疾病	その他長期療養児	小児慢性特定疾病	その他長期療養児	小児慢性特定疾病	その他長期療養児
総数	218	142	6	31	2	35	2
北部保健所	166	108	5	19	2	30	2
豊後高田保健部	52	34	1	12	-	5	-

資料：北部保健所調べ

### ④ ケース支援会議

ケースへの具体的な支援方策や関係者の連携体制等について協議を行い、より適切な支援に結びついている。

令和3年度

実施地域	地域在宅療養支援事例	開催回数	参加機関
中津地区	医療依存度の高い児の在宅療養支援 1例	1回	別府発達医療センター、相談支援事業所（つくし園）、かわしま訪問看護ステーション、OZデイなかつ、マルコ、中津支援学校、中津市福祉支援課、保健所
宇佐地区	医療依存度の高い児の在宅療養支援 1例	4回	相談支援事業所（すまいる）、共生型デイサービス懐、宇佐支援学校、宇佐市子育て支援課、宇佐市福祉課、保健所



(11) 虐待予防支援

乳幼児及び児童の虐待を未然に防ぐために、市の開催する受理会議やケース会議、要保護児童対策地域協議会に積極的に出席している。

① 要保護児童対策地域協議会

令和3年度

地区	実施日	内容	参加者数
中津市	毎月第2水曜日 12回中9回出席	<実務者会議> 1 要保護児童受理ケース報告 2 事例検討及び経過報告	小児科医師・県教育委員会・中津児童相談所・中津市民病院・中津警察署・児童家庭支援センター・児童発達支援センター・中津市教育委員会・中津市・北部保健所担当者 22名
宇佐市	毎月第4金曜日 12回中7回出席	<実務者会議> 1 要保護児童受理ケース報告 2 事例検討及び経過報告	宇佐警察署、児童家庭支援センター、宇佐市教育委員会、宇佐市、中津児童相談所、北部保健所担当者 17名
豊後高田市	令和4年3月9日 (書面開催)	<代表者会議> 1 豊後高田市要保護児童対策地域協議会の経過報告 2 要保護児童相談・支援の状況について	関係機関代表者 25名
	毎月第1木曜日 12回中12回出席	<連絡調整会議> 1 要保護児童ケース報告 2 意見交換	中津児童相談所・豊後高田市教育委員会・豊後高田警察署・豊後高田市・豊後高田保健部 16名

(12) 地域母子保健強化事業

①ヘルシースタートおおいた地域推進専門部会

目的：ヘルシースタートおおいたガイドラインに基づく「母子保健・育児支援連携システム」の構築及び具体的な事例の検討や検証作業を通じた関係機関の連携推進とシステムの検証。

令和3年度

実施日	内容	出席者
令和3年 12月9日	1 報告 1) 令和2年度実施報告 2) 大分県ヘルシースタートおおいた推進委員会報告 2 コロナ禍での母子保健に関する課題について 1) 新型コロナウイルス感染症に関する情報提供 2) 県保健所事業について 3) 市保健事業について 4) 関係機関の状況、課題 5) 意見交換 3 妊娠に関する相談機関一覧(案)について 4 情報提供 1) 低フォルファターゼ症について 2) 大分県不妊検査費助成事業 3) 大分県不育症検査費助成事業	医師(小児科、精神科) 歯科医 薬剤師 管理栄養士 小児科保健師 こども園・保育園長 幼稚園長 助産師 市保健師 市児童福祉担当 保健所・保健部職員 計 27名

## ②管内母子保健連絡会

目的：管内各市における事業について情報交換を行い、今後の母子保健事業に活かすとともに、管内の母子への支援強化に繋げる。

令和3年度

実施日	内容	出席者
令和3年 8月2日	情報共有・意見交換 1 コロナ禍での母子保健事業について 1) 若年妊婦の現状について 2) 妊娠に関する相談機関一覧チラシ案について 3) 市母子保健事業について 2 産後ケア事業・産婦健診について 3 子育て包括支援センターについて 4 ヘルシースタートおおいたガイドライン改訂 5 情報提供 1) 寄り添い支援について 2) 分娩前のPCR検査について	中津市、宇佐市、豊後高田市の母子保健班総括・担当職員 保健所、保健部の地域保健課長、班総括・担当職員 8名
毎月 第2水曜日	1 母子ケースに関する情報共有 2 各機関からの情報提供	中津市民病院保健師 中津市母子保健担当職員 保健所担当職員 4名
毎月 第1火曜日	1 要フォローケースの支援の方向性確認 2 母子保健体制の確認及び協議 3 地域課題共有	豊後高田市母子保健係職員 保健部担当職員 4名

## ③思春期対策

目的：ヘルシースタートおおいたガイドラインに基づき、妊娠を迎えるまでの思春期や成人前期の健康管理能力を高め、次世代を担う子どもたちの健全な育成を図る。

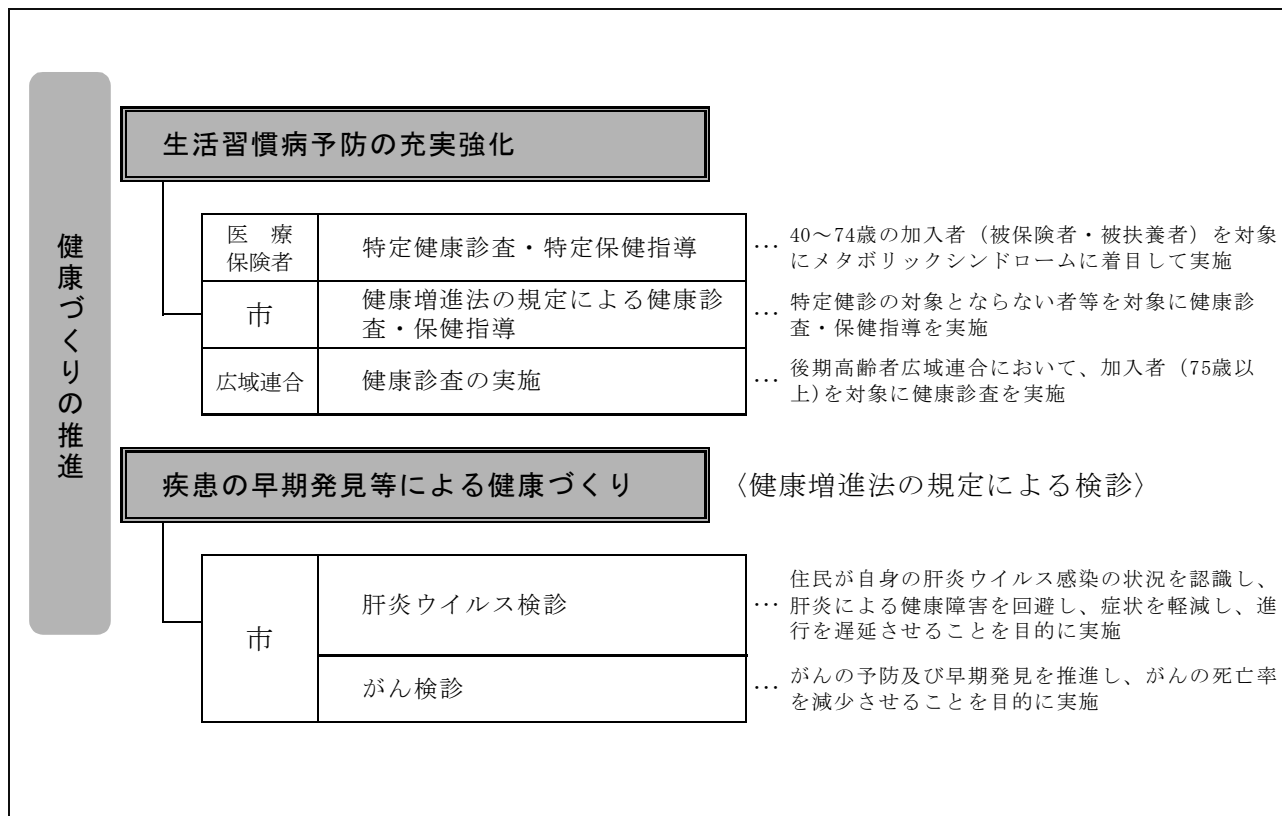
※新型コロナウイルス感染症の影響により、令和3年度は依頼なし

## 4 生活習慣病対策

医療制度改革に伴い、平成20年度から医療保険者に特定健康診査、特定保健指導が義務づけられるなど、疾病予防を重視した保健医療体系への転換が図られた。

各市では、健康増進事業において特定健診等の対象とならない者への健康診査やがん検診等を実施し、住民の生活習慣的的確な把握と健康づくりに努めている。

〔事務・事業イメージ〕



### （1）高齢者の医療の確保に関する法律の規定による特定健康診査（国民健康保険）

（単位：人）

令和2年度

		特定健康診査			特定保健指導						
		対象者数 ※1	受診者数 ※2	受診率 (%)	動機付け支援			積極的支援			実施率 (%)
					対象者	終了者	終了率 (%)	対象者	終了者	終了率 (%)	
管内	計	25,256	8,321	32.9%	805	372	46.2%	174	50	28.7%	43.1%
	男	11,939	3,611	30.2%	481	219	45.5%	133	39	29.3%	42.0%
	女	13,317	4,710	35.4%	324	153	47.2%	41	11	26.8%	44.9%
中津市	計	12,373	3,533	28.6%	307	62	20.2%	60	6	10.0%	18.5%
	男	5,710	1,541	27.0%	192	33	17.2%	46	4	8.7%	15.5%
	女	6,663	1,992	29.9%	115	29	25.2%	14	2	14.3%	24.0%
宇佐市	計	8,942	3,228	36.1%	322	185	57.5%	73	31	42.5%	54.7%
	男	4,262	1,373	32.2%	178	106	59.6%	58	25	43.1%	55.5%
	女	4,680	1,855	39.6%	144	79	54.9%	15	6	40.0%	53.5%
豊後高田市	計	3,941	1,560	39.6%	176	125	71.0%	41	13	31.7%	63.6%
	男	1,967	697	35.4%	111	80	72.1%	29	10	34.5%	64.3%
	女	1,974	863	43.7%	65	45	69.2%	12	3	25.0%	62.3%

資料：各市調べ 法定報告から令和2年度の速報値

※1 令和2年4月1日から年間を通して加入中の者の数

※2 ※1の中で令和3年3月31日までに特定検診を受診した者の数

## (2) 健康増進法の規定による健康診査

(単位：人)

令和3年度

		対象者数	受診者数	受診率 (%)	指導区分別実人員			内臓脂肪症候群		
					保健指導 非対象者	服薬中のため保健指導 の対象から除外した者	動機付け 支 援	積極的 支 援	内臓 脂肪 症候群 予備群	内臓 脂肪 症候群 該当者
管内	計	1,680	114	6.8	47	41	8	3	27	28
	男	764	66	8.6	26	26	7	3	21	17
	女	916	48	5.2	21	15	1	-	6	11
中津市	計	918	58	6.3	32	17	-	-	13	12
	男	420	35	8.3	19	12	-	-	10	8
	女	498	23	4.6	13	5	-	-	3	4
宇佐市	計	584	46	7.9	11	20	7	3	10	15
	男	248	26	10.5	6	10	7	3	8	8
	女	336	20	6.0	5	10	-	-	2	7
豊後高田市	計	178	10	5.6	4	4	1	-	4	1
	男	96	5	5.2	1	4	-	-	3	1
	女	82	5	6.1	3	-	1	-	1	-

資料：北部保健所調べ

注： 65歳以上の者は積極的支援の対象外で、75歳以上の者は保健指導の対象外のため、指導区分別実人員の計は受診者数の計と一致しない。

## (3) 肝炎ウイルス検診

### ① 満40歳となる者を対象とした検診

(単位：人)

令和3年度

	40歳検診										対象者数
	受診者数			B型肝炎ウイルス検診		C型肝炎ウイルス検診					
	B型	C型	(再掲) B型C型 同時	陽性	陰性	判定①	判定②	判定③	判定④	判定⑤	
管内	55	55	55	-	55	-	-	-	54	1	1,865
中津市	41	41	41	-	41	-	-	-	41	-	1,037
宇佐市	8	8	8	-	8	-	-	-	8	-	585
豊後高田市	6	6	6	-	6	-	-	-	5	1	243

資料：北部保健所調べ

注： 令和3年度中に満40歳となった者を対象とした実施状況を掲載している。

### ② 満41歳以上の者を対象とした検診

(単位：人)

令和3年度

	40歳健診以外の対象者への健診									
	受診者数			B型肝炎ウイルス検診		C型肝炎ウイルス検診				
	B型	C型	(再掲) B型C型 同時	陽性	陰性	判定①	判定②	判定③	判定④	判定⑤
管内	596	602	592	4	592	-	1	1	593	7
中津市	422	428	418	2	420	-	1	1	426	-
宇佐市	148	148	148	2	146	-	-	-	148	-
豊後高田市	26	26	26	-	26	-	-	-	19	7

資料：北部保健所調べ

注： 令和3年度中に満41歳以上になった者で、過去に当該肝炎ウイルス検診に相当する検診を受けたことがなく、かつ、本検診の受診を希望する者を対象とした実施状況を掲載している。

(4) がん検診

①事業評価指標値一覧(市実施分)

			対象者 (人)	受診者 (人)	受診率 (%)	要精検率 (%)	精密 受診率 (%)	未把握率 (%)	陽性反応 的中度 (%)	がん 発見率 (%)
胃がん	令和 2年度	中津市	52,304	2,071	5.8	4.2	76.7	1.2	7.0	0.3
		宇佐市	37,809	1,619	6.2	7.7	93.5	2.4	0.8	0.1
		豊後高田市	15,443	847	8.0	7.6	93.8	3.1	0.0	0.0
	令和 3年度	中津市	52,304	2,322	5.8					
		宇佐市	37,552	1,652	6.3					
		豊後高田市	15,366	916	7.7					
大腸がん	令和 2年度	中津市	52,304	4,017	7.7	5.1	75.1	5.4	1.0	0.0
		宇佐市	37,809	3,275	8.7	6.2	82.8	13.7	1.5	0.1
		豊後高田市	15,443	1,674	10.8	8.0	83.6	11.2	0.7	0.1
	令和 3年度	中津市	52,392	4,434	8.5					
		宇佐市	37,554	3,213	8.6					
		豊後高田市	15,363	1,797	11.7					
肺がん	令和 2年度	中津市	52,304	4,572	8.7	1.9	81.2	0.0	0.0	0.0
		宇佐市	37,809	3,667	9.7	1.7	84.1	9.5	1.6	0.0
		豊後高田市	15,443	2,532	16.4	1.8	76.6	21.3	4.3	0.1
	令和 3年度	中津市	52,392	5,302	10.1					
		宇佐市	37,554	4,064	10.8					
		豊後高田市	15,366	2,635	17.1					
子宮がん (頸部)	令和 2年度	中津市	36,293	3,396	12.3	2.2	55.3	0.0	0.0	0.0
		宇佐市	25,656	2,092	13.4	1.7	83.3	11.1	0.0	0.0
		豊後高田市	10,427	1,303	18.9	1.1	100.0	0.0	0.0	0.0
	令和 3年度	中津市	36,071	3,934	14.5					
		宇佐市	36,071	2,334	13.4					
		豊後高田市	10,297	1,342	18.9					
乳がん	令和 2年度	中津市	28,315	1,679	12.4	10.3	78.0	2.9	0.6	0.1
		宇佐市	20,578	2,264	17.7	7.1	92.5	5.6	3.1	0.2
		豊後高田市	8,344	874	18.3	5.2	91.1	8.9	6.7	0.3
	令和 3年度	中津市	28,293	1,837	12.4					
		宇佐市	20,431	2,349	17.7					
		豊後高田市	8,274	909	18.3					

資料： 北部保健所調べ

注：1) 検診間隔が2年に1回のがん検診(胃がん・子宮がん・乳がん)の受診率の算出方法  
 = (「前年度受診者数」 + 「当該年度受診者数」 - 「前年度及び当該年度における2年連続受診者数」) ÷ 「当該年度の対象者数」 × 100

②がん検診受診状況（令和3年度：種類別）

ア 胃がん検診

(単位:人)

令和3年度

	対象者数 (40歳以上)	胃がん検診受診者数（年度中）																	
		胃部エックス線検査				胃内視鏡検査				計				2年連続受診者数					
		集団検診		個別検診		集団検診		個別検診		集団検診		個別検診		集団検診		個別検診			
		男	女	男	女	男	女	男	女	男	女	男	女	男	女	男	女		
管内	48,316	56,994	1,272	1,606	557	708	225	304	95	123	1,497	1,910	652	831	853	1,061	391	474	
中津市	24,099	28,293	506	556	472	597	72	119	-	-	578	675	472	597	372	402	266	327	
宇佐市	17,125	20,427	558	756	-	-	153	185	-	-	711	941	-	-	376	503	-	-	
豊後高田市	7,092	8,274	208	294	85	111	-	-	95	123	208	294	180	234	105	156	125	147	
(再掲)国民健康保険被保険者	管内	10,941	12,480	695	735	322	337	140	169	63	80	835	904	385	417	468	519	244	242
	中津市	5,135	6,197	278	281	265	264	43	62	-	-	321	343	265	264	195	196	163	145
	宇佐市	4,019	4,421	323	339	-	-	97	107	-	-	420	446	-	-	230	259	-	-
	豊後高田市	1,787	1,862	94	115	57	73	-	-	63	80	94	115	120	153	43	64	81	97

資料：北部保健所調べ

注：胃がん検診の「(再掲)国民健康保険被保険者」は50歳～69歳の値

イ 大腸がん検診

(単位:人)

令和3年度

	対象者数 (40歳以上)	大腸がん検診受診者数（年度中）					
		集団検診		個別検診			
		男	女	男	女		
管内	48,316	56,993	2,472	4,322	1,005	1,645	
中津市	24,099	28,293	891	1,522	739	1,282	
宇佐市	17,125	20,429	1,153	2,060	-	-	
豊後高田市	7,092	8,271	428	740	266	363	
(再掲)国民健康保険被保険者	管内	12,508	13,760	1,344	2,032	660	884
	中津市	5,913	6,826	448	733	458	636
	宇佐市	4,521	4,871	671	980	-	-
	豊後高田市	2,074	2,063	225	319	202	248

資料：北部保健所調べ

注：大腸がん検診の「(再掲)国民健康保険被保険者」は40歳～69歳の値

ウ 肺がん検診

(単位:人)

令和3年度

	対象者数 (40歳以上)	問診者数		胸部エックス線検査		喀痰細胞診（喀痰細胞診のみ受診は除く）							
				受診者数		喀痰細胞診 対象者数 (胸部エックス線検査 受診者中高危険群者 数)		喀痰容器配布回収状況					
				集団検診	個別検診			配布数		回収数			
				集団検診	個別検診	集団検診	個別検診	集団検診	個別検診	集団検診	個別検診		
管内	男	48,316	3,621	1,151	3,621	1,151	735	131	31	-	29	-	
	女	56,996	5,522	1,707	5,522	1,707	52	12	3	-	2	-	
中津市	男	24,099	1,278	873	1,278	873	31	39	-	-	-	-	
	女	28,293	1,818	1,333	1,818	1,333	5	9	-	-	-	-	
宇佐市	男	17,125	1,561	-	1,561	-	637	-	19	-	17	-	
	女	20,429	2,503	-	2,503	-	40	-	3	-	2	-	
豊後高田市	男	7,092	782	278	782	278	67	92	12	-	12	-	
	女	8,274	1,201	374	1,201	374	7	3	-	-	-	-	
(再掲)国民健康保険被保険者	管内	男	12,498	-	-	1,982	764	-	-	-	-	-	-
		女	13,760	-	-	2,717	990	-	-	-	-	-	-
	中津市	男	5,913	-	-	630	555	-	-	-	-	-	-
		女	6,826	-	-	927	739	-	-	-	-	-	-
	宇佐市	男	4,521	-	-	913	-	-	-	-	-	-	-
		女	4,871	-	-	1,225	-	-	-	-	-	-	-
	豊後高田市	男	2,064	-	-	439	209	-	-	-	-	-	-
		女	2,063	-	-	565	251	-	-	-	-	-	-

資料：北部保健所調べ

注：肺がん検診の「(再掲)国民健康保険被保険者」は40歳～69歳の値

## エ 子宮頸がん検診

(単位:人)

令和3年度

	対象者数 (20歳以上)	頸 部				
		受 診 者 数		2年連続受診者数		
		集団検診	個別検診	集団検診	個別検診	
管 内	71,667	4,512	3,098	2,466	1,521	
中 津 市	36,071	1,524	2,410	879	1,217	
宇 佐 市	25,299	2,233	101	1,100	3	
豊 後 高 田 市	10,297	755	587	487	301	
(再掲) 被 保 険 者 国 民 健 康 保 険 者	管 内	15,432	1,774	776	1,086	462
	中 津 市	7,677	592	573	387	320
	宇 佐 市	5,386	868	7	508	1
	豊 後 高 田 市	2,369	314	196	191	141

資料：北部保健所調べ

注：子宮頸がん検診の「(再掲) 国民健康保険被保険者」は20歳～69歳の値

## オ 乳がん検診

(単位:人)

令和3年度

	対象者数 (40歳以上)	マンモグラフィ				
		受 診 者 数		2年連続受診者数		
		集団検診	個別検診	集団検診	個別検診	
管 内	56,998	3,477	1,618	1,249	324	
中 津 市	28,293	740	1,097	-	1	
宇 佐 市	20,431	2,295	54	1,224	5	
豊 後 高 田 市	8,274	442	467	25	318	
(再掲) 被 保 険 者 国 民 健 康 保 険 者	管 内	13,760	1,495	577	563	154
	中 津 市	6,826	340	352	-	-
	宇 佐 市	4,871	944	3	557	1
	豊 後 高 田 市	2,063	211	222	6	153

資料：北部保健所調べ

注：乳がん検診の「(再掲) 国民健康保険被保険者」は40歳～69歳の値

③がん検診精密検査結果（令和2年度：種類別）

ア 胃がん（エックス線検査）

（単位：人）

令和2年度

		受診者数	(再掲)国民健康保険の被保険者(50~69歳)	要精密検査者数	精密検査受診者内訳						未受診	未把握	
					異常を認めず	胃がんであった者(転移性を含まない)	胃がんのうち早期が	早期のうち粘膜内が	胃がんの疑いのある者又は未確定	胃がん以外の疾患であった者(転移性の胃がんを含む)			
個別 検診	管内	計	1,120	600	26	2	1	-	-	-	21	1	1
		男	485	319	13	1	1	-	-	-	10	1	-
		女	635	281	13	1	-	-	-	-	11	-	1
	中津市	計	916	463	20	1	1	-	-	-	17	1	-
		男	387	246	10	1	1	-	-	-	7	1	-
		女	529	217	10	-	-	-	-	-	10	-	-
	宇佐市	計	-	-	-	-	-	-	-	-	-	-	-
		男	-	-	-	-	-	-	-	-	-	-	-
		女	-	-	-	-	-	-	-	-	-	-	-
	豊後高田市	計	204	137	6	1	-	-	-	-	4	-	1
		男	98	73	3	-	-	-	-	-	3	-	-
		女	106	64	3	1	-	-	-	-	1	-	1
集団 検診	管内	計	2,701	1,407	226	28	3	-	-	-	165	25	5
		男	1,123	629	98	11	2	-	-	-	70	13	2
		女	1,578	778	128	17	1	-	-	-	95	12	3
	中津市	計	961	526	57	3	2	-	-	-	33	18	1
		男	462	254	22	1	1	-	-	-	10	9	1
		女	499	272	35	2	1	-	-	-	23	9	-
	宇佐市	計	1,291	687	117	18	1	-	-	-	90	5	3
		男	481	288	54	7	1	-	-	-	42	4	-
		女	810	399	63	11	-	-	-	-	48	1	3
	豊後高田市	計	449	194	52	7	-	-	-	-	42	2	1
		男	180	87	22	3	-	-	-	-	18	-	1
		女	269	107	30	4	-	-	-	-	24	2	-

資料：北部保健所調べ



イ 胃がん（内視鏡検査）

（単位：人）

令和2年度

		受診者数	(再掲)国民健康保険の被保険者(50~69歳)	要精密検査者数	精密検査受診者内訳						未受診	未把握	
					異常を認めず	胃がんであった者(転移性を含まない)	胃がんのうち早期が	早期のうち粘膜内が	胃がんの疑いのある者又は未確定	胃がん以外の疾患であった者(転移性の胃がんを含む)			
個別 検診	管内	計	217	143	7	-	-	-	-	-	7	-	-
		男	101	71	3	-	-	-	-	-	3	-	-
		女	116	72	4	-	-	-	-	-	4	-	-
	中津市	計	23	17	1	-	-	-	-	-	1	-	-
		男	16	13	1	-	-	-	-	-	1	-	-
		女	7	4	-	-	-	-	-	-	-	-	-
	宇佐市	計	-	-	-	-	-	-	-	-	-	-	-
		男	-	-	-	-	-	-	-	-	-	-	-
		女	-	-	-	-	-	-	-	-	-	-	-
	豊後高田市	計	194	126	6	-	-	-	-	-	6	-	-
		男	85	58	2	-	-	-	-	-	2	-	-
		女	109	68	4	-	-	-	-	-	4	-	-
集団 検診	管内	計	499	235	15	3	3	3	-	-	9	-	-
		男	209	104	11	1	3	3	-	-	7	-	-
		女	290	131	4	2	-	-	-	-	2	-	-
	中津市	計	171	96	8	1	3	3	-	-	4	-	-
		男	69	41	7	-	3	3	-	-	4	-	-
		女	102	55	1	1	-	-	-	-	-	-	-
	宇佐市	計	328	139	7	2	-	-	-	-	5	-	-
		男	140	63	4	1	-	-	-	-	3	-	-
		女	188	76	3	1	-	-	-	-	2	-	-
	豊後高田市	計	-	-	-	-	-	-	-	-	-	-	-
		男	-	-	-	-	-	-	-	-	-	-	-
		女	-	-	-	-	-	-	-	-	-	-	-

資料：北部保健所調べ

# ウ 大腸がん

(単位：人)

令和2年度

		受診者数	精密検査者数	精密検査受診者内訳								未受診	未把握		
				異常を認める											
				異常を認めず	大腸がんであった者(転移性を含まない)	大腸がんのうち早期が		大腸がんの疑いのある者又は未確定	腺腫のあった者	最大の腺腫の大きさ別				大腸がん及び腺腫以外の疾患であった者(転移性の大腸がんを含む)	
						早期のうち早期が	早期のうち粘膜内がん			直径10mm以上の腺腫のあった者	直径10mm未満の腺腫のあった者				
個別 検診	管内	計	2,338	122	13	3	-	-	-	22	5	17	59	22	3
		男	855	61	5	1	-	-	-	10	4	6	33	11	1
		女	1,483	61	8	2	-	-	-	12	1	11	26	11	2
	中津市	計	1,761	88	8	2	-	-	-	11	3	8	46	19	2
		男	614	43	3	1	-	-	-	5	3	2	24	9	1
		女	1,147	45	5	1	-	-	-	6	-	6	22	10	1
	宇佐市	計	-	-	-	-	-	-	-	-	-	-	-	-	-
		男	-	-	-	-	-	-	-	-	-	-	-	-	-
		女	-	-	-	-	-	-	-	-	-	-	-	-	-
	豊後高田市	計	577	34	5	1	-	-	-	11	2	9	13	3	1
		男	241	18	2	-	-	-	-	5	1	4	9	2	-
		女	336	16	3	1	-	-	-	6	1	5	4	1	1
集団 検診	管内	計	6,626	421	90	3	2	1	-	113	20	93	132	32	51
		男	2,293	165	29	-	-	-	-	50	12	38	54	13	19
		女	4,333	256	61	3	2	1	-	63	8	55	78	19	32
	中津市	計	2,256	117	19	-	-	-	-	8	1	7	60	21	9
		男	820	53	9	-	-	-	-	5	1	4	27	8	4
		女	1,436	64	10	-	-	-	-	3	-	3	33	13	5
	宇佐市	計	3,273	204	50	3	2	1	-	74	7	67	28	7	28
		男	1,076	68	15	-	-	-	-	30	3	27	15	1	7
		女	2,197	136	35	3	2	1	-	44	4	40	27	6	21
	豊後高田市	計	1,097	100	21	-	-	-	-	31	12	19	30	4	14
		男	397	44	5	-	-	-	-	15	8	7	12	4	8
		女	700	56	16	-	-	-	-	16	4	12	18	-	6

資料：北部保健所調べ

エ 肺がん（喀痰細胞診）

（単位：人）

令和2年度

			喀痰容器の配布・回収状況		喀痰細胞診の判定別人数						
			配布数	回収数 (受診者数)	A	B	C	D	E		
個別 検診	管内	計	-	-	-	-	-	-	-	-	
		男	-	-	-	-	-	-	-	-	
		女	-	-	-	-	-	-	-	-	
	中津市	計	-	-	-	-	-	-	-	-	
		男	-	-	-	-	-	-	-	-	
	宇佐市	計	-	-	-	-	-	-	-	-	
		男	-	-	-	-	-	-	-	-	
	豊後高田市	計	-	-	-	-	-	-	-	-	
		男	-	-	-	-	-	-	-	-	
		女	-	-	-	-	-	-	-	-	
	集団 検診	管内	計	32	30	2	28	-	-	-	-
			男	30	28	2	26	-	-	-	-
女			2	2	-	2	-	-	-	-	
中津市		計	-	-	-	-	-	-	-	-	
		男	-	-	-	-	-	-	-	-	
宇佐市		計	22	20	2	18	-	-	-	-	
		男	20	18	2	16	-	-	-	-	
豊後高田市		計	10	10	-	10	-	-	-	-	
		男	10	10	-	10	-	-	-	-	
		女	-	-	-	-	-	-	-	-	

			受診者数	要精密検査者数	精密検査受診者内訳					未受診	未把握	
					異常認めず	異常を認める						
						肺がんであった者 (転移性を含まない)	肺がんのうち喀痰細胞診のみで発見された者	肺がんのうち臨床病期0～I期	肺がんの疑いのある者又は未確定			肺がん以外の疾患であった者 (転移性の肺がんを含む)
個別 検診	管内	計	-	-	-	-	-	-	-	-	-	
		男	-	-	-	-	-	-	-	-	-	
		女	-	-	-	-	-	-	-	-	-	
	中津市	計	-	-	-	-	-	-	-	-	-	
		男	-	-	-	-	-	-	-	-	-	
	宇佐市	計	-	-	-	-	-	-	-	-	-	
		男	-	-	-	-	-	-	-	-	-	
	豊後高田市	計	-	-	-	-	-	-	-	-	-	
		男	-	-	-	-	-	-	-	-	-	
		女	-	-	-	-	-	-	-	-	-	
	集団 検診	管内	計	30	-	-	-	-	-	-	-	-
			男	28	-	-	-	-	-	-	-	-
女			2	-	-	-	-	-	-	-	-	
中津市		計	-	-	-	-	-	-	-	-	-	
		男	-	-	-	-	-	-	-	-	-	
宇佐市		計	22	-	-	-	-	-	-	-	-	
		男	20	-	-	-	-	-	-	-	-	
豊後高田市		計	10	-	-	-	-	-	-	-	-	
		男	10	-	-	-	-	-	-	-	-	
		女	-	-	-	-	-	-	-	-	-	

資料：北部保健所調べ

注：判定別人数のA～Eは次のとおり。

- A 喀痰中に組織球を認めない
- B 正常上皮細胞のみ・基底細胞増性・軽度異型扁平上皮化細胞・絨毛円柱上皮細胞
- C 中等度異型扁平上皮細胞・核の増大や濃染を伴う円柱上皮細胞
- D 高度（境界）異型扁平上皮細胞、または悪性腫瘍の疑いある細胞を認める
- E 悪性腫瘍細胞を認める

オ 肺がん（胸部エックス線検査）

（単位：人）

令和2年度

	受診者数	判定別人数						
		A	B	C	D	E		
個別 検診	管内	計	2,440	-	1,822	254	334	30
		男	939	-	665	115	144	15
		女	1,501	-	1,157	139	190	15
	中津市	計	1,839	-	1,368	122	325	24
		男	687	-	482	55	138	12
		女	1,152	-	886	67	187	12
	宇佐市	計	-	-	-	-	-	-
		男	-	-	-	-	-	-
		女	-	-	-	-	-	-
	豊後高田市	計	601	-	454	132	9	6
		男	252	-	183	60	6	3
		女	349	-	271	72	3	3
集団 検診	管内	計	8,348	-	6,218	1,331	637	162
		男	3,130	-	2,243	529	279	79
		女	5,218	-	3,975	802	358	83
	中津市	計	2,750	-	2,033	179	480	58
		男	1,110	-	792	88	199	31
		女	1,640	-	1,241	91	281	27
	宇佐市	計	3,667	-	2,766	744	94	63
		男	1,285	-	935	281	47	22
		女	2,382	-	1,831	463	47	41
	豊後高田市	計	1,931	-	1,419	408	63	41
		男	735	-	516	160	33	26
		女	1,196	-	903	248	30	15

	受診者数	要精密検査者数	精密検査受診者内訳					未受診	未把握		
			異常認めず	異常を認める			肺がん以外の疾患であった者（転移性の肺がんを含む）				
				肺がんであった者（転移性を含まない）	肺がんのうち臨床病期0～I期	肺がんの疑いのある者又は未確定					
個別 検診	管内	計	2,440	30	7	1	-	2	17	3	-
		男	939	15	4	1	-	-	9	1	-
		女	1,501	15	3	-	-	2	8	2	-
	中津市	計	1,839	24	4	-	-	1	16	3	-
		男	687	12	2	-	-	-	9	1	-
		女	1,152	12	2	-	-	1	7	2	-
	宇佐市	計	-	-	-	-	-	-	-	-	-
		男	-	-	-	-	-	-	-	-	-
		女	-	-	-	-	-	-	-	-	-
	豊後高田市	計	601	6	3	1	-	1	1	-	-
		男	252	3	2	1	-	-	-	-	-
		女	349	3	1	-	-	1	1	-	-
集団 検診	管内	計	8,348	162	42	2	1	5	81	16	16
		男	3,130	79	14	1	1	4	40	11	9
		女	5,218	83	28	1	-	1	41	5	7
	中津市	計	2,750	58	18	-	-	-	29	11	-
		男	1,110	31	7	-	-	-	16	8	-
		女	1,640	27	11	-	-	-	13	3	-
	宇佐市	計	3,667	63	16	1	-	3	33	4	6
		男	1,285	22	1	-	-	2	14	2	3
		女	2,382	41	15	1	-	1	19	2	3
	豊後高田市	計	1,931	41	8	1	1	2	19	1	10
		男	735	26	6	1	1	2	10	1	6
		女	1,196	15	2	-	-	-	9	-	4

資料：北部保健所調べ

注：判定別人数のA～Eは次のとおり。

- A 読影不能
- B 異常所見を認めない
- C 異常所見を認めるが、精査を必要としない
- D 異常所見を認めるが、肺がん以外の疾患が考えられる
- E 肺がんの疑い

## カ 子宮がん（頸部）

（単位：人）

令和2年度

	管内	受診者数	(再掲)国民健康保険の被保険者(20～69歳)	2年連続受診者数	初回検体の適正・不適正		細胞診の判定別人数				
					適正	不適正	精不検要	要精検(ASC-US)	要精検(1)	要精検(2)	判定不能
個別検診	管内	2,688	685	1,382	2,688	-	2,610	37	40	-	1
	中津市	1,958	481	1,088	1,958	-	1,904	24	30	-	-
	宇佐市	113	11	4	113	-	105	4	4	-	-
	豊後高田市	617	193	290	617	-	601	9	6	-	1
集団検診	管内	4,107	1,706	2,500	4,107	-	4,046	30	31	-	-
	中津市	1,438	584	879	1,438	-	1,415	16	7	-	-
	宇佐市	1,979	840	1,114	1,979	-	1,951	11	17	-	-
	豊後高田市	690	282	507	690	-	680	3	7	-	-

	管内	要精密検査者数	精密検査受診の有無別人数										未受診	未把握
			精密検査受診者内訳											
			異常を認める											
			異常を認めず	子宮頸がんであった者(転移性を含まない)	子宮頸がんのうち進行度がIA期のがん	AISであった者	CIN3であった者	CIN2であった者	CIN3又はCIN2のいずれか区分できない者(HSIL)	CIN1であった者	子宮頸がんの疑いのある者又は未確定	子宮頸がん、AIS及びCIN以外の疾患であった者(転移性の子宮頸がんを含む)		
個別検診	管内	67	11	-	-	-	2	6	-	12	2	9	25	-
	中津市	54	5	-	-	-	1	6	-	11	-	8	23	-
	宇佐市	8	3	-	-	-	1	-	-	-	2	0	2	-
	豊後高田市	5	3	-	-	-	-	-	-	1	-	1	-	-
集団検診	管内	60	7	-	-	-	4	4	-	18	-	12	11	4
	中津市	22	5	-	-	-	-	1	-	5	-	0	11	-
	宇佐市	28	2	-	-	-	2	2	-	10	-	8	-	4
	豊後高田市	10	-	-	-	-	2	1	-	3	-	4	-	-

資料：北部保健所調べ

## キ 乳がん

（単位：人）

令和2年度

	管内	受診者数	(再掲)国民健康保険の被保険者(40～69歳)	2年連続受診者数	マンモグラフィの判定別人数					要精密検査者数	精密検査受診者内訳						未受診	未把握
					カテゴリー1	カテゴリー2	カテゴリー3	カテゴリー4	カテゴリー5		異常を認める							
											異常を認めず	乳がんであった者(転移性を含まない)	乳がんのうち早期がん	早期がんのうち非浸潤がん	乳がんの疑いのある者又は未確定	乳がん以外の疾患であった者(転移性の乳がんを含む)		
個別検診	管内	1,453	483	309	1,226	74	28	120	5	151	49	2	1	-	-	75	23	2
	中津市	956	277	2	808	24	-	119	5	124	37	1	-	-	-	62	23	1
	宇佐市	39	6	5	27	4	7	1	-	8	7	-	-	-	-	1	-	-
	豊後高田市	458	200	302	391	46	21	-	-	19	5	1	1	-	-	12	-	1
集団検診	管内	3,353	1,494	1,294	2,934	193	173	51	2	228	109	7	1	-	2	81	13	16
	中津市	724	375	-	660	15	-	48	1	49	16	-	-	-	1	18	10	4
	宇佐市	2,224	946	1,282	1,939	134	148	2	1	153	86	5	-	-	1	49	3	9
	豊後高田市	405	173	12	335	44	25	1	-	26	7	2	1	-	-	14	-	3

資料：北部保健所調べ

注：カテゴリー1～5は以下のとおり

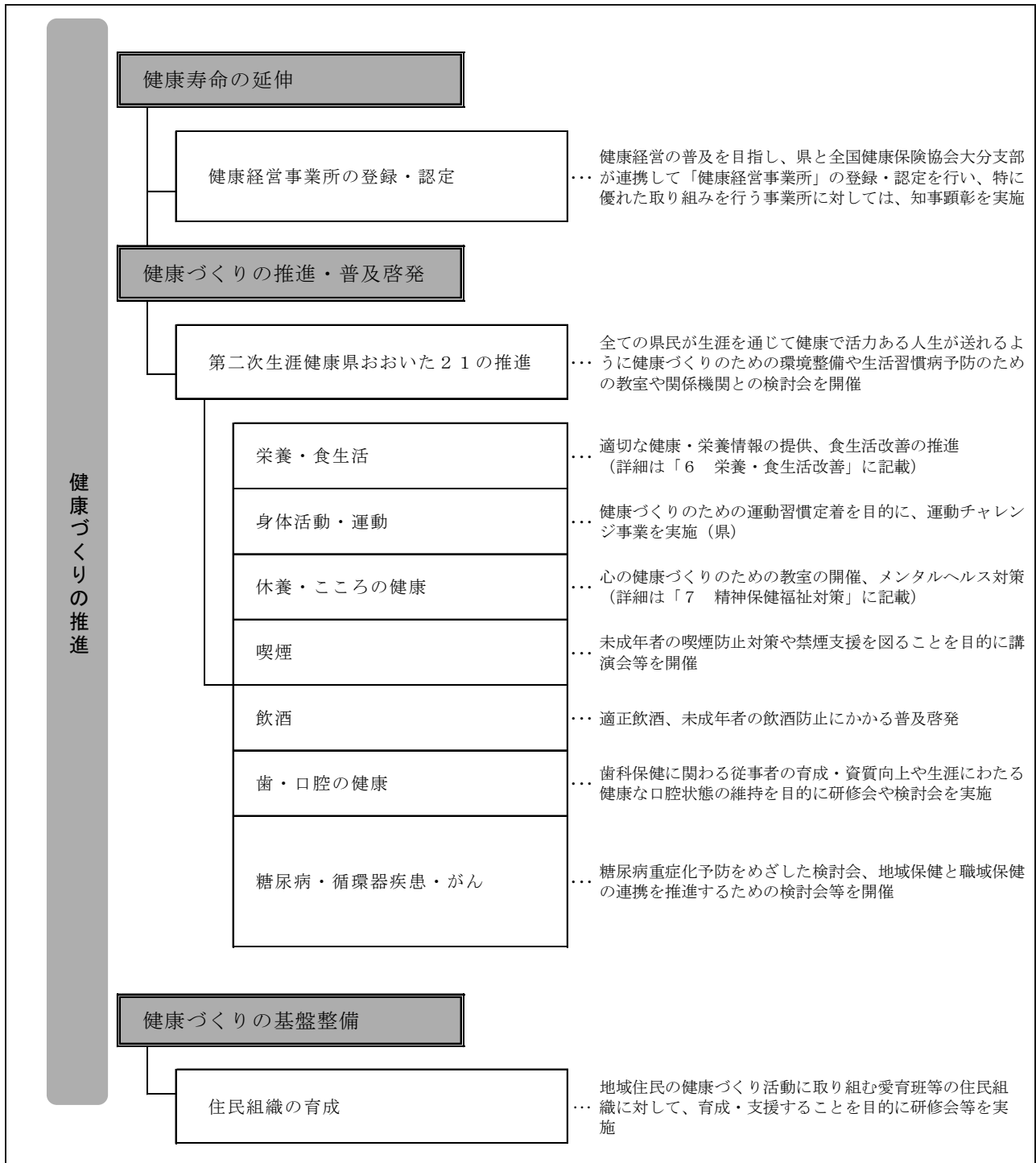
- 注：カテゴリー1：異常なし  
 カテゴリー2：良性  
 カテゴリー3：良性、しかし悪性を否定できず  
 カテゴリー4：悪性の疑い  
 カテゴリー5：悪性

## 5 健康増進

住民の健康寿命の延伸をめざし「生涯健康県おおいた21」を推進するため、歯科保健・食生活・運動・喫煙対策等を重点として、健康づくりのための環境整備を図っている。また、地域職域健康づくり検討会を開催して、生涯を通じた継続的な保健サービスの提供体制の構築に努めている。

さらに、市の健康づくり計画推進への支援を行うとともにまちづくりや、地区組織活動についても支援を行っている。

### 〔事務・事業イメージ〕



(1) 「生涯健康県おおいた21」の推進

① 「健康経営事業所」登録・認定制度

県民の働く場である事業所と県民健康づくり計画「第二次生涯健康県おおいた21」の趣旨を共有し、従業員の健康支援を通じて会社の益を生もうとする「健康経営」の理念を普及させ、経営者が中心となり従業員の健康づくりを推進する事業所を増加させることを目的に実施している。

令和3年度

	登録	(再掲) 認定
中 津 市	149	47
宇 佐 市	101	41
豊 後 高 田 市	44	20
合 計	294	108

資料：北部保健所調べ

② たばこ対策促進事業

ア 喫煙防止教室

実施日	内容	参加者
令和3年10月15日	講義「たばこのお話」 講師 北部保健所 地域保健課 健康増進班 技師	大分県立安心院高等学校 180人

イ 世界禁煙デーキャンペーン

地区	実施日 実施場所	内容	参加者	スタッフ
北部保健所	5月31日の禁煙デーを含む5月31日～6月6日 の禁煙週間に各施設でティッシュ配布やポスター掲示を実施		例年実施している街頭キャンペーンは中止	
豊後高田市	5月15日～28日 (2～3回/日 約10分/回) ※5月31日の世界禁煙デーを含む 5月31日～6月6日の禁煙週間の前に実施	豊後高田市ケーブルTV放映 「望まない受動喫煙をゼロにするために」 改正健康増進法の解説、禁煙支援相談窓口の紹介	豊後高田市民	豊後高田保健部 地域保健課 保健師

ウ 受動喫煙防止に伴う相談対応件数

令和3年度

		延件数(対応数)				
		指導・助言	勧告	公表	命令	罰則(過料)
管内		36	0	0	0	0
北部保健所	喫煙禁止場所における喫煙	0	0	0	0	0
	喫煙器具、設備等の設置	27	0	0	0	0
	紛らわしい標識の掲示、標識の汚損等	0	0	0	0	0
	20歳未満の者を喫煙室に立ち入らせる	0	0	0	0	0
	その他	0	0	0	0	0
豊後高田保健部	喫煙禁止場所における喫煙	0	0	0	0	0
	喫煙器具、設備等の設置	9	0	0	0	0
	紛らわしい標識の掲示、標識の汚損等	0	0	0	0	0
	20歳未満の者を喫煙室に立ち入らせる	0	0	0	0	0
	その他	0	0	0	0	0

資料：北部保健所調べ

## エ 既存特定飲食提供施設の喫煙可能室設置施設届出状況

令和3年度

	管内	北部保健所	豊後高田保健部
喫煙可能室設置施設届出書の申請件数	28	22	6
喫煙可能室設置施設変更届出書の申請件数	0	0	0
喫煙可能室設置施設廃止届出書の申請件数	0	0	0

資料：北部保健所調べ

### ③地域・職域健康づくり推進事業

地域保健と職域保健に関わる機関が連携し、県北地域の生涯を通じた健康づくり対策の体制強化・推進を図るため検討会や実務者会議を開催している。

また、職場ぐるみの健康づくりを推進するため事業所を対象にセミナーを開催している。

#### ア 地域・職域健康づくり検討会

※新型コロナウイルス感染症拡大防止のため令和3年度は書面開催。

### イ 事業所健康応援プロジェクト

実施日	内容	出席者	参加機関
令和3年11月2日	1 情報共有「各機関の取組について」 2 意見交換 ・北部地域職場の健康づくり実践手引き書の見直しについて ・健康経営事業所応援セミナーについて	12名	全国健康保険協会大分支部、大分県北地域産業保健センター(次)、中津労働基準監督署、中津市、宇佐市、豊後高田市、北部保健所、豊後高田保健部

### ウ 職場の健康づくりセミナー

日時・場所	内容	参加者
令和3年12月9日 12:00～13:30  Web (Zoom ウェビナー)	1 健康経営事業所の報告 吉野プラスチック(株)大分工場 2 講義「生活習慣病と新型コロナウイルス感染症～事業所として知っておきたい基礎知識～」 北部保健所長 3 情報提供 「新型コロナウイルス感染症が発生した時の対応と日頃からの対策」 豊後高田保健部 「新型コロナウイルス感染症と労災」 中津労働基準監督署 地方産業安全専門官 4 意見交換	Web 参加 20 事業所

### ④糖尿病性腎症重症化予防個別支援強化事業

大分県糖尿病性腎症重症化予防プログラムに基づき、医療機関と連携し患者の個別支援強化を図り、対象者の腎機能低下の遅延、人工透析導入の回避、遅延させる体制の整備を行うことを目的に開催している。

※令和3年度は実施なし



(2) 歯科保健事業

① 高齢者のよい歯のコンクール

健康で活力のある人生を送るため、80歳で20本自分の歯を残すことは、食品の咀嚼を容易にするとともに、健康の保持増進に重要である。口腔の健康に努力してきた人の表彰を通じて、口腔ケアの重要性を啓発するために実施している。コンクール事業は各市が主体となり実施している。

※新型コロナ感染拡大防止のため実施なし

② 母と子のよい歯のコンクール

口腔状態の良好な親子への表彰を通じて、乳幼児期からの口腔ケアの重要性、自己管理能力の必要性を啓発するために実施している。

※新型コロナ感染拡大防止のため実施なし

③ 地域歯科保健検討会及び推進事業

歯科保健事業を推進するために、地域における課題について検討するとともに、歯科保健事業等に携わる人や地域住民に対して研修を実施している。

ア 地域歯科保健検討会

	実施日	内容	対象者及び参加者数
北部保健所	令和3年11月11日	1. 情報提供 ・乳幼児期の歯科健康診査等実施状況 2. 内容 (1) 妊娠期・乳幼児期のむし歯予防対策の取組状況について (2) 学齢期のむし歯予防対策の取組状況について (3) 青壮年期・老年期の歯科保健対策状況について	中津歯科医師会 宇佐市歯科医師会 県歯科衛生士会 中津市保育園長会代表者 宇佐市認可保育園認定こども園協議会 中津市教育委員会担当者 地域医療対策課担当者 介護長寿課担当者 宇佐市教育委員会担当者 子育て支援課担当者 健康課担当者 介護保険課担当者 北部保健所担当者等 19名
豊後高田保健部	令和4年3月 ※新型コロナウイルス感染拡大防止のため書面開催	(豊後高田市主催の地域歯科保健委員会に参画) 1. 報告及び評価 (1) 小児期の歯科保健対策事業 (2) 成人期の歯科保健対策事業 2. 意見交換	豊後高田市歯科医師会 豊後高田市教育委員会 健康推進課 子育て支援課 豊後高田保健部 9名

イ 地域歯科保健推進事業

※新型コロナウイルス感染拡大防止のため実施なし

### (3) 住民組織の育成

#### ① 愛育班への支援

##### ア 愛育班活動

各家庭への声かけ訪問を通して地域住民の健康づくり活動に取り組む愛育班の組織育成活動支援のため、市が行う班員研修会の支援や分班長を対象に研修会を実施して、愛育班活動のより効果的な推進を図る。

令和3年4月1日現在

地 区	愛育班名	結成年月日	分班数	班員数
宇佐市	北馬城愛育班	平成元年12月8日	3	33
	西馬城愛育班	平成元年12月8日	1	20
	四日市愛育班	平成元年12月8日	2	31
	天津愛育班	平成元年12月8日	3	18
	柳ヶ浦愛育班	平成元年12月8日	1	10
	北部愛育班	平成元年12月8日	3	12
	和間愛育班	平成元年12月8日	6	32
	南院内地区愛育班	平成3年3月5日	7	10
	両川地区愛育班	平成3年3月5日	7	22
豊後高田市	真玉地区愛育会	平成12年4月28日	4	60
	香々地地区愛育会	平成25年7月16日	4	65
	田染地区愛育会	平成30年5月13日	12	40
	水崎地区みんなで元気になる会・水崎愛育会	平成30年5月18日	5	13

資料：北部保健所調べ

#### イ 愛育班分班長研修会

	実施日	内 容	対象者及び参加者数
北部保健所	令和3年11月26日	1 講演「コロナ禍で孤独にならない声かけとは」 講師 あそしま愛・ママサポートルーム 麻生島愛子 助産師 2 情報共有 講演の感想共有、コロナ禍での活動状況や困り、工夫など	愛育班員 22名

## ウ 愛育班総会等への参加

※令和3年度の愛育会総会（宇佐市、豊後高田市）はコロナ禍のため書面決議

令和3年度

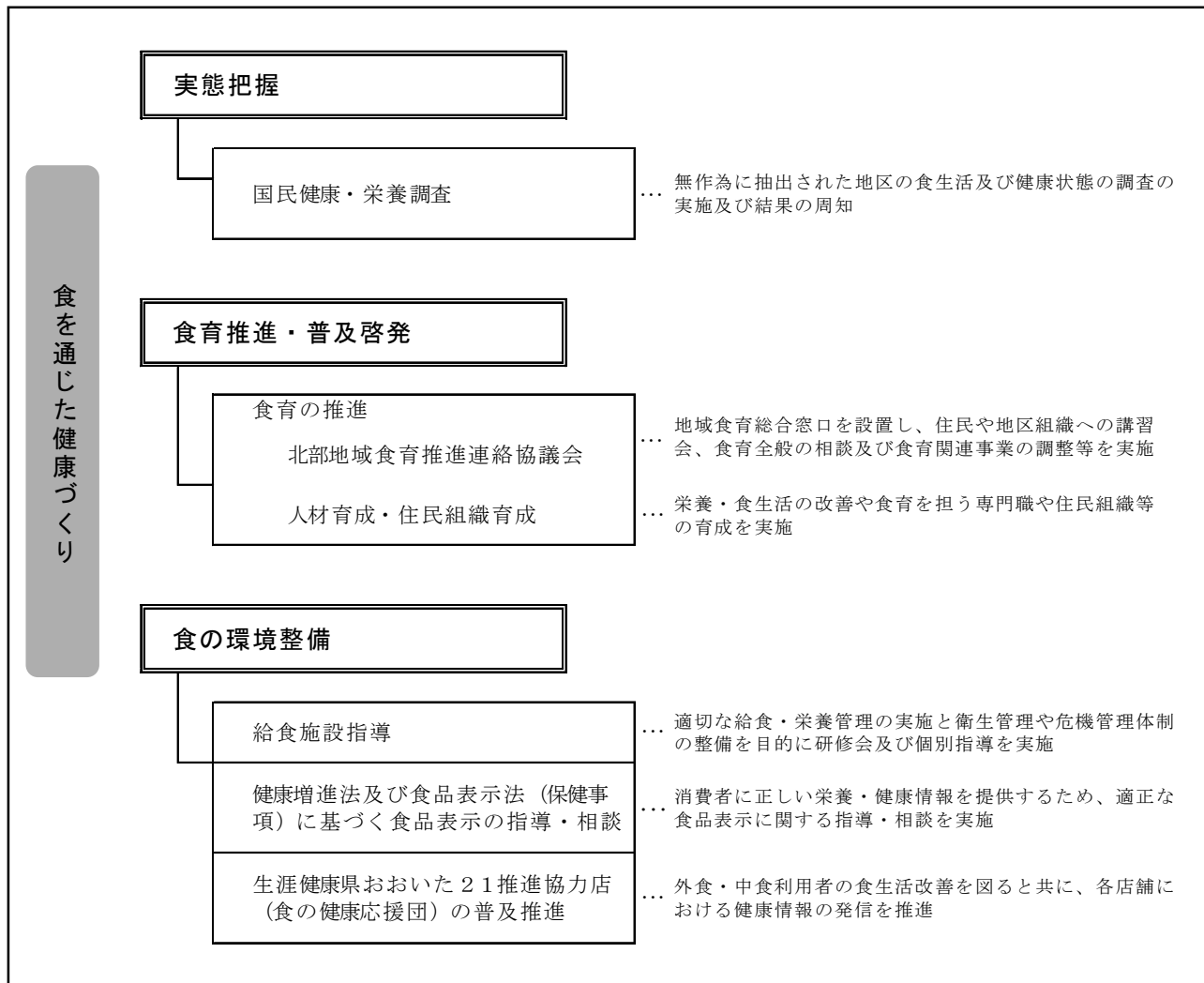
	実施日	内 容	参加者
北部保健所	令和3年5月21日	宇佐市愛育会 役員会 1 令和2年度活動報告 2 令和3年度活動計画 3 令和4年度役員交代 4 令和3年度分班長研修会	愛育班役員 4名 宇佐市 3名 北部保健所 2名
	令和3年9月27日	宇佐市愛育班長会議 1 令和2年度活動報告 2 令和3年度活動報告および今後の予定 3 令和3年度分班長研修会	愛育班員 11名 宇佐市 1名 北部保健所 2名
		院内地区愛育班長会議 1 東院内地区の休会について 2 令和3年度の活動について	愛育班員 3名 宇佐市 1名 北部保健所 2名
豊後高田保健部	令和3年9月27日	愛育会連絡会 1 協議 今後の活動について 2 活動報告	愛育会役員 8名 豊後高田市 7名 豊後高田保健部 1名

## 6 栄養・食生活改善

県民が食に関する適切な判断力を養い、生涯にわたって健全な食生活を実現することが出来るよう、関係機関と連携した食育の推進を図っている。

また、県民を取り巻く食の環境の改善を目的に、給食施設に対する栄養管理及び衛生管理に関する研修会や個別指導を行うとともに、食品関連事業者を対象とした栄養成分表示等の食品表示指導や、飲食店における健康なメニューの提供支援を行っている。

〔事務・事業イメージ〕



## (1) 食育推進

北部地域食育推進連絡協議会の事務局として地域の食育窓口となり、振興局、教育事務所、管内各市、関係団体と情報を共有しながら事業に実施に努め、地域における食育活動の活性化を図っている。

### ①北部地域食育推進連絡協議会の活動

令和3年度

実施日	内 容	参加者	協働した市や組織等
令和3年8月13日	「えらぶ、つくる、たべる」食育を学ぼう in 香々地 かぼす出荷体験、夏野菜カレー作り、食育講話等	親子19名 (5家族)	香々地青少年の家

資料：北部保健所調べ

### ②食育人材バンク活用状況

令和3年度

中 津 市	宇 佐 市	豊後高田市	団 体	内 容
1件	2件	-	-	地域での食育活動を推進するため、各団体等の申請を受け「おおいた食育人材バンク」登録者を講師として派遣

資料：北部保健所調べ

## (2) 特定給食施設等への指導

### ①給食施設従事者研修会開催状況

令和3年度

実施日	内 容	対象地区	参加者
令和3年6月9日	「衛生講話」 北部保健所衛生課食品衛生・薬事班 主査 情報提供	中津市	栄養士、調理師等 27施設
令和3年6月3日	「衛生講話」 北部保健所衛生課食品衛生・薬事班 主査 情報提供 ※新型コロナの影響で中止。北部保健所ホームページに資料を公開した。	宇佐市	-
令和3年7月9日	「衛生講話」 北部保健所豊後高田保健部 健康安全・衛生課 主任 情報提供	豊後高田市	栄養士、調理師等 11施設

資料：北部保健所調べ

### ②保育所給食担当者研修会開催状況

令和3年度

	対 象	回 数	内 容
中 津 市	私立認可保育所 17園	年1回	栄養管理講話 献立検討 調理実習 衛生講話 等
	公立保育所・社会福祉施設 5園	年1回	
宇 佐 市	公立保育所(宇佐市) 1園	年1回	
	私立認可保育所(旧宇佐市) 21園	年1回	
	私立認可保育所(旧宇佐郡) 1園	年1回	
豊後高田市	私立認可保育所 6園	年2回	

資料：北部保健所調べ

### ③施設巡回指導実施状況

令和3年度

	施設数	内 容
中 津 市	32施設（保育所等24、児童養護施設2、老人福祉施設6）	給食運営、栄養・食事管理と評価、食材料管理、衛生・危機管理等について、各施設における実地指導
宇 佐 市	21施設（児童福祉施設1、保育所等16、老人福祉施設4）	
豊後高田市	6施設（保育所等5、老人福祉施設1）	

資料：北部保健所調べ

### ④給食施設の摂食嚥下食提供の把握

管内の医療・福祉施設・在宅（有料老人ホーム）を対象に嚥下・咀嚼困難者の食形態標準化と施設連携を推進するため、日本摂食嚥下リハビリテーション学会による嚥下調整食分類にあわせて、各施設の摂食・嚥下対応の実態調査を継続して実施している。また、保健所ホームページで情報提供を行い、県民の健康づくりのための環境整備を行った。

令和3年度

調査対象	管内の医療・福祉施設・在宅（有料老人ホーム）116施設(回収率 69.8%)
実施時期	令和3年6月～令和3年7月
調査項目	摂食嚥下対応数、摂食嚥下食形態の名称、トロミ剤・ゲル化剤の種類、サマリーの状況 等
調査方法	自記式アンケートを郵送により各施設に依頼、Faxにより回収を行った。

資料：北部保健所調べ

⑤給食施設状況

ア 中津市

(単位：か所、人)

令和4年3月31日現在

		管理栄養士のみ いる施設		管理栄養士・栄養士 どちらもいる施設			栄養士のみ いる施設		管理栄養 士・栄養 士どちら もいない 施設数	師のいる施設		調理師の いない施 設数
		施設数	管 理 栄養士数	施設数	管 理 栄養士数	栄養士数	施設数	栄養士数		施設数	調理師数	
指 定 施 設 ①	学 校											
	病 院											
	介護老人保健施設											
	介護医療院											
	老人福祉施設											
	児童福祉施設											
	社会福祉施設											
	事業所											
	寄宿舎											
	矯正施設											
	自衛隊											
	一般給食センター											
その他												
計		0	0	0	0	0	0	0	0	0	0	
以 上 1 回 3 0 0 指 定 食 施 設 ① 又 は 1 日 7 5 0 食 ②	学 校	2	4							2	21	
	病 院			1	5	3				1	4	
	介護老人保健施設											
	介護医療院											
	老人福祉施設											
	児童福祉施設											
	社会福祉施設											
	事業所	1	1				2	3		3	7	
	寄宿舎											
	矯正施設											
	自衛隊											
	一般給食センター											
その他												
計		3	5	1	5	3	2	3	0	6	32	0
以 上 1 回 1 0 0 食 ① 又 は 1 日 2 5 0 食 ②	学 校	2	2				2	2	1	2	4	3
	病 院	1	2	5	13	10				6	26	
	介護老人保健施設			1	3	1	1	3		2	3	
	介護医療院											
	老人福祉施設	1	4	1	1	1				2	2	
	児童福祉施設						6	9	5	5	12	6
	社会福祉施設											
	事業所						2	4	2	2	2	2
	寄宿舎								1	1	1	
	矯正施設								1			1
	自衛隊											
	一般給食センター											
その他												
計		4	8	7	17	12	11	18	10	20	50	12
そ の 他 の 給 食 施 設	学 校								1			1
	病 院			3	4	5				3	5	
	介護老人保健施設			2	2	2				2	5	
	介護医療院											
	老人福祉施設	3	3	3	5	3	1	2		5	7	2
	児童福祉施設	1	1	1	1	1	7	8	15	19	30	5
	社会福祉施設			1	1	1			2	3	6	
	事業所								1			1
	寄宿舎											
	矯正施設											
	自衛隊											
	一般給食センター											
その他	2	3				9	11	5	7	11	9	
計		6	7	10	13	12	17	21	24	39	64	18

資料：厚生労働省「衛生行政報告例」、北部保健所調べ

# イ 宇佐市

(単位：か所、人)

令和4年3月31日現在

		管理栄養士のみ いる施設		管理栄養士・栄養士 どちらもある施設			栄養士のみ いる施設		管理栄養士・栄養士 どちらもいない 施設数	調理師のいる施設		調理師の いない施設 数
		施設数	管理 栄養士数	施設数	管理 栄養士数	栄養士数	施設数	栄養士数		施設数	調理師数	
指 定 施 設 ①	学 校											
	病 院											
	介護老人保健施設											
	介護医療院											
	老人福祉施設											
	児童福祉施設											
	社会福祉施設											
	事業所											
	寄宿舎											
	矯正施設											
	自衛隊											
	一般給食センター											
	その他											
計		0	0	0	0	0	0	0	0	0	0	
1 回 3 0 0 食 以上 又は ① を 除 く ② 食	学 校	1	2				1	1		2	11	
	病 院											
	介護老人保健施設											
	介護医療院											
	老人福祉施設											
	児童福祉施設											
	社会福祉施設											
	事業所											
	寄宿舎								1			1
	矯正施設											
	自衛隊											
	一般給食センター											
	その他											
計		1	2	0	0	0	1	1	1	2	11	1
1 回 1 0 0 食 以上 又は ② を 除 く ① 食	学 校						1	1	1	1	1	1
	病 院	1	2	3	13	4				2	10	2
	介護老人保健施設	1	2	1	1	2				2	8	
	介護医療院											
	老人福祉施設	2	4	1	1	2				3	10	
	児童福祉施設	1	1				4	7		4	7	1
	社会福祉施設											
	事業所								2	2	2	
	寄宿舎											
	矯正施設											
	自衛隊											
	一般給食センター											
	その他											
計		5	9	5	15	8	5	8	3	14	38	4
そ の 他 の 給 食 施 設	学 校						1	1		1	1	
	病 院	3	3	2	3	2				4	10	1
	介護老人保健施設			1	2	2				1	1	
	介護医療院											
	老人福祉施設	1	1	1	2	1	1	1		3	3	
	児童福祉施設	3	3				12	15	8	8	9	15
	社会福祉施設	3	3						3	3	10	3
	事業所											
	寄宿舎											
	矯正施設											
	自衛隊											
	一般給食センター											
	その他	2	2	1	2	1	11	14	10	13	19	11
計	12	12	5	9	6	25	31	21	33	53	30	

資料：厚生労働省「衛生行政報告例」、北部保健所調べ



ウ 豊後高田市

(単位：か所、人)

令和4年3月31日現在

		管理栄養士のみ いる施設		管理栄養士・栄養士 どちらもいる施設			栄養士のみ いる施設		管理栄養士・栄養士 どちらもいない 施設数	調理師のいる施設		調理師の いない施設 数
		施設数	管 理 栄養士数	施 設 数	管 理 栄養士数	栄養士数	施 設 数	栄養士数		施 設 数	調理師数	
指 定 施 設 ①	学 校											
	病 院											
	介護老人保健施設											
	介護医療院											
	老人福祉施設											
	児童福祉施設											
	社会福祉施設											
	事業所											
	寄宿舎											
	矯正施設											
	自衛隊											
	一般給食センター											
その他												
計		0	0	0	0	0	0	0	0	0	0	
以 上 ① 食 ② 食	学 校			1	2	2				1	6	
	病 院											
	介護老人保健施設											
	介護医療院											
	老人福祉施設											
	児童福祉施設											
	社会福祉施設											
	事業所											
	寄宿舎											
	矯正施設											
	自衛隊											
	一般給食センター											
その他												
計		0	0	1	2	2	0	0	0	1	6	0
以 上 ① 食 ② 食	学 校											
	病 院			2	4	7				2	7	
	介護老人保健施設			1	1	1				1	2	
	介護医療院											
	老人福祉施設											
	児童福祉施設			1	1	1	1	3		2	2	
	社会福祉施設											
	事業所								1	1		1
	寄宿舎											
	矯正施設											
	自衛隊											
	一般給食センター											
その他			1	1	3				1	3		
計		0	0	5	7	12	2	4	0	6	14	1
そ の 他 の 給 食 施 設	学 校											
	病 院	1	1							1	5	
	介護老人保健施設			1	2	1				1	1	
	介護医療院											
	老人福祉施設			1	1	1	2	2		3	11	
	児童福祉施設						3	4	1	1	3	3
	社会福祉施設						2	2		2	5	
	事業所											
	寄宿舎											
	矯正施設											
	自衛隊											
	一般給食センター											
その他								2	1	1	1	
計		1	1	2	3	2	7	8	3	9	26	4

資料：厚生労働省「衛生行政報告例」、北部保健所調べ

## ⑥給食施設助言・指導状況

### ア 中津市

(単位:回、か所)

令和3年度

	指定施設				指定施設以外の特定給食施設				その他の給食施設			
	集団		個別		集団		個別		集団		個別	
	回数	延べ施設数	延べ施設数		回数	延べ施設数	延べ施設数		回数	延べ施設数	延べ施設数	
			(再掲)肥満及びやせに関する栄養管理	(再掲)肥満及びやせに関する栄養管理			(再掲)肥満及びやせに関する栄養管理	(再掲)肥満及びやせに関する栄養管理				
学 校				2	2							
病 院				2	10	3		2	3			
介護老人保健施設				1	1			2	2			
介護医療院												
老人福祉施設				3	7			3	11	4		
児童福祉施設				2	9	13		3	19	9		
社会福祉施設								1	1			
事業所								1	1			
寄宿舎												
矯正施設				1	1							
自衛隊												
一般給食センター												
その他								2	7	1		
計	0	0	0	11	30	16	0	14	44	14	0	

資料:厚生労働省「衛生行政報告例」、北部保健所調べ

### イ 宇佐市

(単位:回、か所)

令和3年度

	指定施設				指定施設以外の特定給食施設				その他の給食施設			
	集団		個別		集団		個別		集団		個別	
	回数	延べ施設数	延べ施設数		回数	延べ施設数	延べ施設数		回数	延べ施設数	延べ施設数	
			(再掲)肥満及びやせに関する栄養管理	(再掲)肥満及びやせに関する栄養管理			(再掲)肥満及びやせに関する栄養管理	(再掲)肥満及びやせに関する栄養管理				
学 校												
病 院				1	1			1	3			
介護老人保健施設				2	2			1	1	1		
介護医療院								1	1			
老人福祉施設				2	6	2		2	3	1		
児童福祉施設				3	5	1		1	19	15		
社会福祉施設												
事業所												
寄宿舎												
矯正施設												
自衛隊												
一般給食センター												
その他								1	1			
計	0	0	0	8	14	3	0	7	28	17	0	

資料:厚生労働省「衛生行政報告例」、北部保健所調べ

### ウ 豊後高田市

(単位:回、か所)

令和3年度

	指定施設				指定施設以外の特定給食施設				その他の給食施設			
	集団		個別		集団		個別		集団		個別	
	回数	延べ施設数	延べ施設数		回数	延べ施設数	延べ施設数		回数	延べ施設数	延べ施設数	
			(再掲)肥満及びやせに関する栄養管理	(再掲)肥満及びやせに関する栄養管理			(再掲)肥満及びやせに関する栄養管理	(再掲)肥満及びやせに関する栄養管理				
学 校				1	1							
病 院				2	2			2	2			
介護老人保健施設								1	1			
介護医療院												
老人福祉施設								2	4			
児童福祉施設				2	4	2		3	9	3		
社会福祉施設								1	1			
事業所												
寄宿舎												
矯正施設												
自衛隊												
一般給食センター												
その他				1	1							
計	0	0	0	6	8	2	0	9	17	3	0	

資料:厚生労働省「衛生行政報告例」、北部保健所調べ

### (3) 食品の表示等に対する指導

令和3年度

	合同立入施設数 (調査食品数)	指導件数		相談件数		普及啓発 (延人数)
		食品表示法 (保健事項)	健康増進法	食品表示法 (保健事項)	健康増進法	
中津市	2施設(75食品)	4	-	11	1	54
宇佐市	-	-	-	15	-	-
豊後高田市	1施設(169食品)	-	1	4	1	-

資料:北部保健所調べ

### (4) 人材・組織育成

#### ①管内行政栄養士研修会

令和3年度

実施日	内 容	場 所	参 加 者
令和3年4月16日	今年度の各市および件の栄養業務について 研修会復命 「おいしく健康な明日のために ～これからの栄養士・管理栄養士に求められること～」 介護報酬改定(栄養関連) 「管理栄養士・栄養士の現場はこう変わる(介護保険施設)」 情報提供・交換	北部保健所 会議室	行政栄養士 10名
令和3年9月24日	各市の栄養課題と栄養事業 情報交換	WEB開催	行政栄養士 6名
令和3年12月13日	(新任期管内行政栄養士研修会と併催)	北部保健所 会議室	行政栄養士 5名
令和4年3月14日	各市の事業評価方法について意見交換 各市および県の来年度事業(栄養関係)について	北部保健所 会議室	行政栄養士 8名

資料:北部保健所調べ

#### ②管内新任期管内行政栄養士研修会

令和3年度

実施日	内 容	場 所	参 加 者
令和3年7月27日	ヘルスプロモーション～考え方と県事業の照合～ 情報提供・交換	中津土木事務所 3F大会議室	新任期行政栄養士5名 (新任期以外栄養士3名)
令和3年9月24日	栄養指導の困難事例への対応検討	WEB開催	新任期行政栄養士 4名
令和3年10月28日	栄養調査集計のためのExcel表作成 情報提供	北部保健所 会議室	新任期行政栄養士3名
令和3年11月17日		北部保健所 会議室	新任期行政栄養士2名
令和3年12月13日	災害時の栄養・食生活支援～平常時の準備～ 情報提供「防災マップ上で見る管内の給食施設」	北部保健所 会議室	新任期行政栄養士4名

資料:北部保健所調べ

#### ③公衆栄養学臨地実習

栄養士法に基づく管理栄養士養成施設学生の公衆栄養学臨地実習の受け入れを行っている。令和3年度は新型コロナウイルス感染症対応のため、受け入れ中止となった。

#### ④食生活改善推進協議会

各市協議会総会や養成教室等で講話・助言を実施し、市組織育成支援を行った。

##### ア 各市の支部数及び推進員数

令和3年度

	支部数	会員数 (人)
中 津 市	15	225
宇 佐 市	3	163
豊 後 高 田 市	7	95

資料：北部保健所調べ

##### イ 各市の推進員養成講座・学習会支援

令和3年度

対象市	実施日	内 容	参加者数
宇佐市	令和3年11月4日	宇佐市食推養成（おさらい）講座 －日本人の健康状態とその改善のための施策	18名

資料：北部保健所調べ

#### (5) みんなですすめる健康づくり事業

健康づくりを推進するため、減塩や野菜摂取向上の取組を行っている飲食店を募集し、健康的なメニューを提供できるよう働きかけを行った。

##### ①食の健康応援団登録店の状況

令和3年度

	食の環境整備部門
中 津 市	20
宇 佐 市	18
豊 後 高 田 市	16
合 計	54

資料：北部保健所調べ

##### ②保健所ホームページを活用した情報発信

保健所ホームページで「食の健康応援団」を紹介し、ヘルシーメニューや減塩料理活用のための普及啓発を図った。併せて健康応援団や食育の取り組み等の情報を発信し、県民の健康づくりのための環境整備を行った。

#### (6) 国民健康・栄養調査

健康増進法第10条の規定により、国民の身体の状態、栄養摂取量及び生活習慣の状態を明らかにし、国民の健康増進の総合的な推進を図るための基礎資料を得ることを目的に、毎年全国で国民生活基礎調査において設定された300単位区内の世帯を対象に実施される。

令和3年度は新型コロナウイルス感染症に係る国内の状況を踏まえ中止となった。

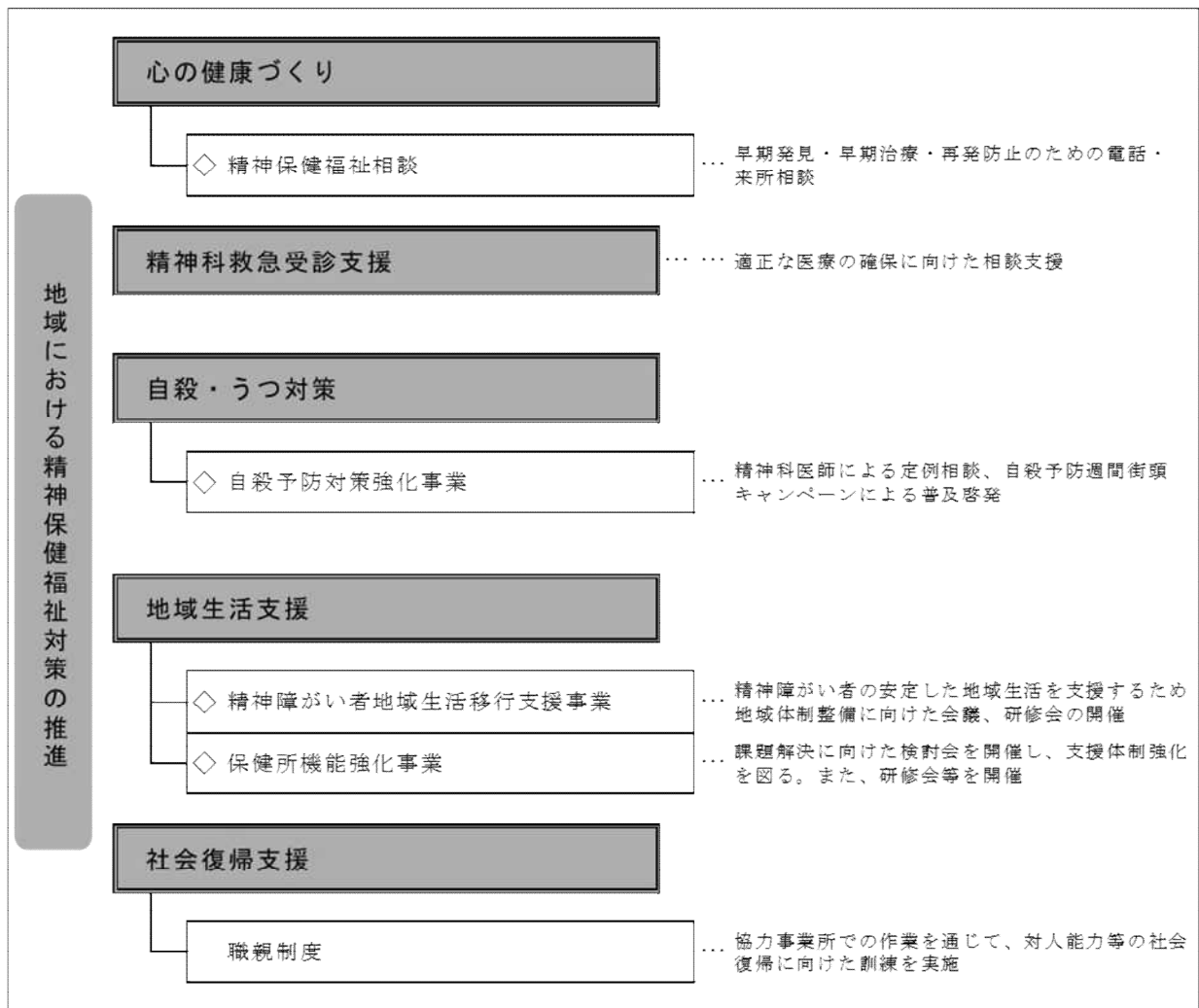
## 7 精神保健福祉対策

管内の精神障がい者の受療状況は、令和3年6月30日現在で、入院が465名、通院が3,029名の合計3,494名となっている。

保健所では、精神保健及び精神障害者福祉に関する法律並びに障害者総合支援法や自殺対策基本法に基づき、発症の予防と適正な医療の確保に向けて相談活動を実施するとともに、精神障がい者の社会参加の促進を図るため、地域生活への移行・定着支援、関係機関との連携強化を進めている。

また、自殺予防対策強化事業で相談体制の確保等を行っている。

### 〔事務・事業イメージ〕



### (1) 精神障がい者の状況

#### ①市別・入院・通院患者数

(単位：人)

令和3年6月30日現在

	総数 A+B	A 入院患者数					B 通院患者数			人口 人	人口千人 対比
		総 数	措 置	医療保護	任意	その他の 入院者数	総数	自立支援 医療	その他		
大 分 県	37,011	4,162	15	1,804	2,341	2	32,849	14,074	18,775	1,116,823	33.1
管 内	3,494	465	3	151	310	1	3,029	1,404	1,625	156,549	22.3
中 津 市	1,465	160	1	52	107	0	1,305	642	663	82,365	17.8
宇 佐 市	1,605	270	1	90	178	1	1,335	596	739	52,377	30.6
豊後高田市	424	35	1	9	25	0	389	166	223	21,807	19.4

資料： 県障害福祉課調べ

注： 1) 県内及び管内に住所地を有する者で、県内の精神科の病院又は診療所に入院・通院している者の数

2) 人口は令和3年7月1日現在

②市別精神障害者保健福祉手帳交付件数

(単位：件)

令和4年3月31日現在

	総数	1級	2級	3級
大分県	11,311	533	7,648	3,130
管内	1,109	56	709	344
中津市	561	24	338	199
宇佐市	414	21	279	114
豊後高田市	134	11	92	31

資料：県こころとからだの相談支援センター調べ

(2)心の健康づくり

①精神科医師による精神保健福祉相談

令和3年度

	北部保健所	豊後高田保健部
実施回数	2回	0回
相談件数	3件	0件

資料：北部保健所調べ

注：数値は延べ数

②保健師による精神保健福祉相談

ア 実施状況

(単位：件)

令和3年度

	管内	北部保健所			豊後高田保健部		
		総数	来所	電話	総数	来所	電話
総数	1,150	743	28	715	407	29	378
一般	1,150	743	28	715	407	29	378
認知症	-	-	-	-	-	-	-

資料：北部保健所調べ

注：数値は延べ数

イ 相談内容

(単位：件)

令和3年度

	管内	北部保健所			豊後高田保健部		
		総数	来所	電話	総数	来所	電話
総数	1,150	743	28	715	407	29	378
社会復帰	343	72	8	64	271	21	250
老人精神保健	30	27	4	23	3	-	3
アルコール	23	14	1	13	9	-	9
薬物	2	2	-	2	-	-	-
ギャンブル	1	1	-	1	-	-	-
ゲーム	-	-	-	-	-	-	-
思春期	4	-	-	-	4	-	4
心の健康づくり	674	593	14	579	81	4	77
うつ・うつ状態	21	10	1	9	11	1	10
摂食障害	-	-	-	-	-	-	-
てんかん	7	7	-	7	-	-	-
その他	45	17	-	17	28	3	25
(再掲)ひきこもり	(14)	(8)	(1)	(7)	(6)	(0)	(6)
(再掲)自殺関連	(55)	(49)	(0)	(49)	(6)	(0)	(6)
(再掲)自殺者遺族	(0)	(0)	(0)	(0)	(0)	(0)	(0)
(再掲)犯罪被害	(0)	(0)	(0)	(0)	(0)	(0)	(0)
(再掲)災害	(0)	(0)	(0)	(0)	(0)	(0)	(0)

資料：北部保健所調べ

注：数値は延べ数

(3) 精神科救急受診支援

①救急受診支援状況

令和3年度

	通 報						総数 (調査 件数)	調査によ り診察必 要なし	措置 入院	措置 非該当
	22条	23条	24条	25条	26条	26条の2				
北部保健所	0	30	1	0	2	0	30	23	4	3
豊後高田保健部	0	9	0	0	0	0	9	1	7	1

②警察署との精神保健連絡会

実施日	内 容	対象者及び参加者数
令和3年5月27日	<ul style="list-style-type: none"> <li>精神保健福祉法に基づく入院形態について</li> <li>精神科救急情報センターについて</li> <li>緊急事例発生時の対応について</li> <li>自殺企図者等に対する通報システムについて</li> <li>意見交換</li> </ul>	中津警察署生活安全課 保健所健康安全企画課 地域保健課 7名
令和3年5月31日	<ul style="list-style-type: none"> <li>精神保健福祉法に基づく入院形態について</li> <li>精神科救急情報センターについて</li> <li>緊急事例発生時の対応について</li> <li>自殺企図者等に対する通報システムについて</li> <li>意見交換</li> </ul>	宇佐警察署生活安全課 保健所健康安全企画課 地域保健課 7名

(4) 自殺・うつ対策

①普及啓発

	項 目	実施日	内 容
北部保健所	自殺予防週間 普及啓発	令和3年9月	各種保健所事業および関係機関窓口で啓発グッズ(ポケットティッシュ)を配布
	横断幕掲示	令和3年9月8日 ～9月17日	北部保健所にて自殺予防週間の横断幕を掲示
	自殺予防	令和4年2月	精神保健福祉相談について健康サポートニュースにて広報活動実施
豊後高田 保健部	自殺予防週間 普及啓発	令和3年8月～9月	<ul style="list-style-type: none"> <li>各種保健所事業および関係機関窓口での啓発グッズ(ポケットティッシュ)配布</li> <li>保健所内のポスター掲示</li> </ul>
	自殺予防対策 強化月間	令和4年3月	

(5) 地域生活支援

①精神障がい者地域生活移行支援事業

受入れ条件が整えば退院可能な精神障がい者に対して、安定した地域生活の実現及び自立を支援することを目的に関係機関との連携強化と社会資源の整備に向けた会議・研修会等を行った。

北部圏域精神障がい者地域移行支援推進会議

実施日	内 容	対象機関及び参加者数
令和3年12月17日	<ol style="list-style-type: none"> <li>1 説明「精神障がいにも対応した地域包括ケアシステムの構築に向けて－第6期障がい福祉計画－」</li> <li>2 各機関からの取組報告 ・令和2年度の実績及び令和3年度の計画報告</li> <li>3 北部圏域における「地域包括ケアシステム」の構築推進に向けての意見交換</li> </ol>	管内の精神科病院、相談支援事業所、各市障害福祉及び保健担当課、北部保健所、豊後高田保健部 26名

北部圏域精神障がい者地域移行支援体制整備検討会

実施日	内 容	参加者数
令和3年7月30日	<ol style="list-style-type: none"> <li>1 説明「精神障がい者の地域移行・定着に向けた取組の現状」</li> <li>2 情報共有意見交換 (1) 各機関の地域移行・定着支援の取組について (2) 地域移行推進に向けた課題と今後の取組について</li> </ol>	管内の精神科病院、相談支援事業所、各市障害福祉及び保健担当課、北部保健所、豊後高田保健部（各機関の代表者） 14名

②保健所機能強化事業（ひきこもり研修会）

地域における保健所機能を強化するために、支援者のスキルアップのための研修、支援者間の連携体制強化のために研修会を開催した。

実施日	内 容	対象機関及び参加者数
令和4年1月12日	<ol style="list-style-type: none"> <li>1 報告「中津市ひきこもり支援事業の取組」 報告者 中津市社会福祉協議会 社会福祉士 鶴 住世</li> <li>2 講話「ひきこもり状態の方への支援」 講師 大分県こころとからだの相談支援センター 土山所長</li> </ol>	中津市・宇佐市の市障害福祉及び保健担当課、社会福祉協議会、生活困窮相談窓口、地域包括支援センター、居宅介護支援事業所、相談支援事業所、就労移行支援事業所、就労継続支援事業所、不登校・ひきこもりの親の会 等 56名

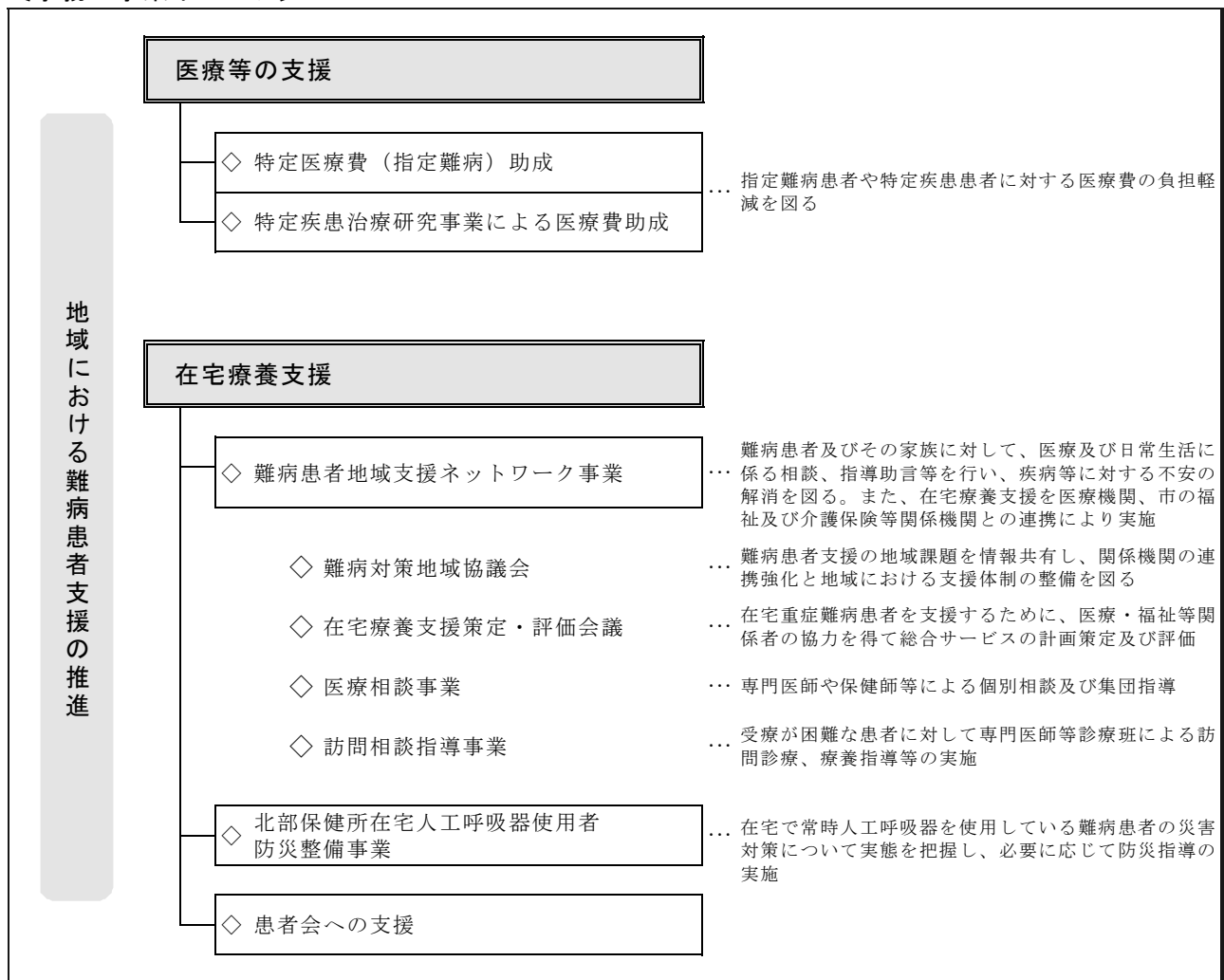


## 8 難病対策

原因が不明であって治療方法が確立していない、いわゆる難病のうち厚生労働大臣が定める「指定難病」について、医療の確立・普及並びに医療費の自己負担の軽減を目的として、平成27年1月に「難病の患者に対する医療等に関する法律」が施行された。医療費助成については、特定医療費（指定難病）助成と特定疾患治療研究事業によって行われている。

保健所では、患者・家族の療養や日常生活における不安の解消等を図るための相談会や関係者の連携及び難病患者支援の充実を目指した研修会や検討会を実施している。

### 〔事務・事業イメージ〕



### （１）医療等の支援

「難病の患者に対する医療等に関する法律」により、「指定難病」（338疾患）については、特定医療費（指定難病）として医療費助成が行われ、スモン、難治性の肝炎のうち劇症肝炎、重症急性膵炎、プリオン病（ヒト由来乾燥硬膜移植によるクロイツフェルト・ヤコブ病に限る。）については、特定疾患治療研究事業として医療費助成が行われている。

令和4年3月31日現在の特定医療費（指定難病）による受給者数は、1555名（中津市767名、宇佐市579名、豊後高田市209名）であり、パーキンソン病等の神経難病や腸疾患、膠原病が多い。

①特定医療費（指定難病）受給者数

ア 市別

(単位：人)

令和4年3月31日現在

	管内	北部保健所			豊後高田保健部
		総数	中津市	宇佐市	豊後高田市
総数	1,555	1,346	767	579	209
1 球脊髄性筋萎縮症	2	2	1	1	-
2 筋萎縮性側索硬化症	18	15	6	9	3
3 脊髄性筋萎縮症	2	-	-	-	2
4 原発性側索硬化症	-	-	-	-	-
5 進行性核上性麻痺	24	18	9	9	6
6 パーキンソン病	248	225	133	92	23
7 大脳皮質基底核変性症	8	7	5	2	1
8 ハンチントン病	1	1	-	1	-
9 神経有棘赤血球症	-	-	-	-	-
10 シャルコー・マリー・トゥース病	-	-	-	-	-
11 重症筋無力症	43	35	24	11	8
12 先天性筋無力症候群	-	-	-	-	-
13 多発性硬化症／視神経脊髄炎	21	17	8	9	4
14 慢性炎症性脱髄性多発神経炎／多発性運動ニューロパチー	3	2	-	2	1
15 封入体筋炎	-	-	-	-	-
16 クロウ・深瀬症候群	-	-	-	-	-
17 多系統萎縮症	22	18	8	10	4
18 脊髄小脳変性症(多系統萎縮症を除く。)	31	23	12	11	8
19 ライソゾーム病	2	-	-	-	2
20 副腎白質ジストロフィー	-	-	-	-	-
21 ミトコンドリア病	2	2	2	-	-
22 もやもや病	26	23	15	8	3
23 プリオン病	2	2	1	1	-
24 亜急性硬化性全脳炎	-	-	-	-	-
25 進行性多巣性白質脳症	1	-	-	-	1
26 HTLV-1関連脊髄症	4	4	1	3	-
27 特発性基底核石灰化症	-	-	-	-	-
28 全身性アミロイドーシス	22	21	15	6	1
29 ウルリッヒ病	-	-	-	-	-
30 遠位型ミオパチー	-	-	-	-	-
31 ベスレムミオパチー	-	-	-	-	-
32 自己食空胞性ミオパチー	-	-	-	-	-
33 シュワルツ・ヤンベル症候群	-	-	-	-	-
34 神経線維腫症	13	13	10	3	-
35 天疱瘡	5	4	3	1	1
36 表皮水疱症	1	1	1	-	-
37 膿疱性乾癬(汎発型)	2	2	-	2	-
38 スティーヴンス・ジョンソン症候群	1	1	1	-	-
39 中毒性表皮壊死症	-	-	-	-	-
40 高安動脈炎	7	7	-	7	-
41 巨細胞性動脈炎	1	1	1	-	-
42 結節性多発動脈炎	3	3	2	1	-
43 顕微鏡的多発血管炎	19	12	5	7	7
44 多発血管炎性肉芽腫症	3	2	2	-	1
45 好酸球性多発血管炎性肉芽腫症	8	7	1	6	1
46 悪性関節リウマチ	13	10	6	4	3
47 バージャー病	3	3	2	1	-
48 原発性抗リン脂質抗体症候群	1	1	-	1	-
49 全身性エリテマトーデス	84	72	39	33	12
50 皮膚筋炎／多発性筋炎	32	29	16	13	3
51 全身性強皮症	30	29	21	8	1
52 混合性結合組織病	18	17	12	5	1
53 シェーグレン症候群	41	33	19	14	8
54 成人ステル病	6	4	1	3	2
55 再発性多発軟骨炎	2	2	2	-	-

	管内	北部保健所			豊後高田保健部	
		総数	中津市	宇佐市	豊後高田市	
56	ベーチェット病	22	21	8	13	1
57	特発性拡張型心筋症	18	14	5	9	4
58	肥大型心筋症	6	5	4	1	1
59	拘束型心筋症	-	-	-	-	-
60	再生不良性貧血	15	10	7	3	5
61	自己免疫性溶血性貧血	2	2	1	1	-
62	発作性夜間ヘモグロビン尿症	3	3	2	1	-
63	特発性血小板減少性紫斑病	28	24	8	16	4
64	血栓性血小板減少性紫斑病	-	-	-	-	-
65	原発性免疫不全症候群	-	-	-	-	-
66	IgA 腎症	18	17	13	4	1
67	多発性嚢胞腎	18	14	7	7	4
68	黄色靭帯骨化症	6	6	2	4	-
69	後縦靭帯骨化症	63	56	25	31	7
70	広範脊柱管狭窄症	55	48	26	22	7
71	特発性大腿骨頭壊死症	43	39	26	13	4
72	下垂体性ADH分泌異常症	1	1	-	1	-
73	下垂体性TSH分泌亢進症	-	-	-	-	-
74	下垂体性PRL分泌亢進症	1	1	-	1	-
75	クッシング病	1	1	-	1	-
76	下垂体性ゴナドトロピン分泌亢進症	-	-	-	-	-
77	下垂体性成長ホルモン分泌亢進症	4	3	2	1	1
78	下垂体前葉機能低下症	20	16	14	2	4
79	家族性高コレステロール血症(ホモ接合体)	-	-	-	-	-
80	甲状腺ホルモン不応症	-	-	-	-	-
81	先天性副腎皮質酵素欠損症	1	1	1	-	-
82	先天性副腎低形成症	-	-	-	-	-
83	アジソン病	1	1	-	1	-
84	サルコイドーシス	45	40	22	18	5
85	特発性間質性肺炎	25	21	10	11	4
86	肺動脈性肺高血圧症	7	6	2	4	1
87	肺静脈閉塞症/肺毛細血管腫症	-	-	-	-	-
88	慢性血栓性肺高血圧症	6	6	1	5	-
89	リンパ管筋腫症	1	1	-	1	-
90	網膜色素変性症	15	13	8	5	2
91	バッド・キアリ症候群	3	2	2	-	1
92	特発性門脈圧亢進症	-	-	-	-	-
93	原発性胆汁性肝硬変	31	26	18	8	5
94	原発性硬化性胆管炎	-	-	-	-	-
95	自己免疫性肝炎	7	6	1	5	1
96	クローン病	74	68	39	29	6
97	潰瘍性大腸炎	157	133	82	51	24
98	好酸球性消化管疾患	-	-	-	-	-
99	慢性特発性偽性腸閉塞症	-	-	-	-	-
100	巨大膀胱短小結腸腸管蠕動不全症	-	-	-	-	-
101	腸管神経節細胞減少症	-	-	-	-	-
102	ルビンシュタイン・テイビ症候群	-	-	-	-	-
103	CFC症候群	-	-	-	-	-
104	コステロ症候群	-	-	-	-	-
105	チャージ症候群	-	-	-	-	-
106	クリオピリン関連周期熱症候群	-	-	-	-	-
107	若年性特発性関節炎	2	1	-	1	1
108	TNF受容体関連周期性症候群	-	-	-	-	-
109	非典型型溶血性尿毒症症候群	1	1	-	1	-
110	ブラウ症候群	-	-	-	-	-
111	先天性ミオパチー	-	-	-	-	-
112	マリネスコ・シェーグレン症候群	-	-	-	-	-
113	筋ジストロフィー	6	6	2	4	-
114	非ジストロフィー性ミオトニー症候群	-	-	-	-	-

	管内	北部保健所			豊後高田保健部
		総数	中津市	宇佐市	豊後高田市
115	遺伝性周期性四肢麻痺	-	-	-	-
116	アトピー性脊髄炎	-	-	-	-
117	脊髄空洞症	1	1	-	1
118	脊髄髄膜瘤	-	-	-	-
119	アイザックス症候群	-	-	-	-
120	遺伝性ジストニア	-	-	-	-
121	神経フェリチン症	-	-	-	-
122	脳表ヘモジデリン沈着症	1	1	1	-
123	禿頭と変形性脊椎症を伴う常染色体劣性白質脳症	-	-	-	-
124	皮質下梗塞と白質脳症を伴う常染色体優性脳動脈症	1	1	-	1
125	神経軸索スフェロイド形成を伴う遺伝性びまん性白質脳症	-	-	-	-
126	ペリー症候群	-	-	-	-
127	前頭側頭葉変性症	4	3	1	2
128	ピッカースタッフ脳幹脳炎	1	1	1	-
129	痙攣重積型(二相性)急性脳症	-	-	-	-
130	先天性無痛無汗症	-	-	-	-
131	アレキサンダー病	-	-	-	-
132	先天性核上性球麻痺	-	-	-	-
133	メビウス症候群	-	-	-	-
134	中隔視神経形成異常症/ドモルシア症候群	-	-	-	-
135	アイカルディ症候群	-	-	-	-
136	片側巨脳症	-	-	-	-
137	限局性皮質異形成	-	-	-	-
138	神経細胞移動異常症	-	-	-	-
139	先天性大脳白質形成不全症	-	-	-	-
140	ドラベ症候群	-	-	-	-
141	海馬硬化を伴う内側側頭葉てんかん	-	-	-	-
142	ミオクロニー欠神てんかん	-	-	-	-
143	ミオクロニー脱力発作を伴うてんかん	-	-	-	-
144	レノックス・ガストー症候群	-	-	-	-
145	ウエスト症候群	-	-	-	-
146	大田原症候群	-	-	-	-
147	早期ミオクロニー脳症	-	-	-	-
148	遊走性焦点発作を伴う乳児てんかん	-	-	-	-
149	片側痙攣・片麻痺・てんかん症候群	-	-	-	-
150	環状20番染色体症候群	-	-	-	-
151	ラスマツセン脳炎	-	-	-	-
152	P C D H 19 関連症候群	-	-	-	-
153	難治頻回部分発作重積型急性脳炎	-	-	-	-
154	徐波睡眠期持続性棘徐波を示すてんかん性脳症	-	-	-	-
155	ランドウ・クレフナー症候群	-	-	-	-
156	レット症候群	-	-	-	-
157	スタージ・ウェーバー症候群	-	-	-	-
158	結節性硬化症	-	-	-	-
159	色素性乾皮症	-	-	-	-
160	先天性魚鱗癬	-	-	-	-
161	家族性良性慢性天疱瘡	-	-	-	-
162	類天疱瘡(後天性表皮水疱症を含む。)	2	-	-	2
163	特発性後天性全身性無汗症	-	-	-	-
164	眼皮膚白皮症	-	-	-	-
165	肥厚性皮膚骨膜炎	-	-	-	-
166	弾性線維性仮性黄色腫	-	-	-	-
167	マルファン症候群	-	-	-	-
168	エーラス・ダンロス症候群	-	-	-	-
169	メンケス病	-	-	-	-
170	オキシピタル・ホーン症候群	-	-	-	-
171	ウィルソン病	-	-	-	-
172	低ホスファターゼ症	-	-	-	-
173	V A T E R 症候群	-	-	-	-

	管内	北部保健所			豊後高田保健部
		総数	中津市	宇佐市	豊後高田市
174	那須・ハコラ病	-	-	-	-
175	ウィーバー症候群	-	-	-	-
176	コフィン・ローリー症候群	-	-	-	-
177	ジュベール症候群関連疾患	-	-	-	-
178	モワット・ウィルソン症候群	-	-	-	-
179	ウィリアムズ症候群	-	-	-	-
180	A T R - X 症候群	-	-	-	-
181	クルーゾン症候群	-	-	-	-
182	アペール症候群	-	-	-	-
183	ファイファー症候群	-	-	-	-
184	アントレー・ピクスラー症候群	-	-	-	-
185	コフィン・シリス症候群	-	-	-	-
186	ロスムンド・トムソン症候群	-	-	-	-
187	歌舞伎症候群	-	-	-	-
188	多脾症候群	-	-	-	-
189	無脾症候群	-	-	-	-
190	鯉耳腎症候群	-	-	-	-
191	ウェルナー症候群	-	-	-	-
192	コケイン症候群	-	-	-	-
193	ブラダー・ウィリ症候群	2	-	-	2
194	ソトス症候群	-	-	-	-
195	ヌーナン症候群	-	-	-	-
196	ヤング・シンプソン症候群	-	-	-	-
197	1 p 36 欠失症候群	-	-	-	-
198	4 p 欠失症候群	-	-	-	-
199	5 p 欠失症候群	-	-	-	-
200	第14 番染色体父親性ダイソミー症候群	-	-	-	-
201	アンジェルマン症候群	-	-	-	-
202	スミス・マギニス症候群	-	-	-	-
203	22 q 11.2 欠失症候群	-	-	-	-
204	エマヌエル症候群	-	-	-	-
205	脆弱X 症候群関連疾患	-	-	-	-
206	脆弱X 症候群	-	-	-	-
207	総動脈幹遺残症	-	-	-	-
208	修正大血管転位症	-	-	-	-
209	完全大血管転位症	-	-	-	-
210	単心室症	-	-	-	-
211	左心低形成症候群	-	-	-	-
212	三尖弁閉鎖症	-	-	-	-
213	心室中隔欠損を伴わない肺動脈閉鎖症	-	-	-	-
214	心室中隔欠損を伴う肺動脈閉鎖症	-	-	-	-
215	ファロー四徴症	-	-	-	-
216	両大血管右室起始症	-	-	-	-
217	エプスタイン病	-	-	-	-
218	アルポート症候群	-	-	-	-
219	ギャロウェイ・モフト症候群	-	-	-	-
220	急速進行性糸球体腎炎	2	2	2	-
221	抗糸球体基底膜腎炎	-	-	-	-
222	一次性ネフローゼ症候群	11	10	6	4
223	一次性膜性増殖性糸球体腎炎	1	1	1	-
224	紫斑病性腎炎	1	1	1	-
225	先天性腎性尿崩症	-	-	-	-
226	間質性膀胱炎(ハンナ型)	4	4	2	2
227	オスラー病	2	2	1	1
228	閉塞性細気管支炎	-	-	-	-
229	肺胞蛋白症(自己免疫性又は先天性)	-	-	-	-
230	肺胞低換気症候群	-	-	-	-
231	$\alpha$ 1 - アンチトリプシン欠乏症	-	-	-	-
232	カーニー複合	-	-	-	-

	管内	北部保健所			豊後高田保健部
		総数	中津市	宇佐市	豊後高田市
233	ウォルフラム症候群	-	-	-	-
234	ベルオキシソーム病(副腎白質ジストロフィーを除く。)	-	-	-	-
235	副甲状腺機能低下症	1	1	1	-
236	偽性副甲状腺機能低下症	-	-	-	-
237	副腎皮質刺激ホルモン不応症	-	-	-	-
238	ビタミンD 抵抗性くる病/ 骨軟化症	-	-	-	-
239	ビタミンD 依存性くる病/ 骨軟化症	-	-	-	-
240	フェニルケトン尿症	-	-	-	-
241	高チロシン血症1 型	-	-	-	-
242	高チロシン血症2 型	-	-	-	-
243	高チロシン血症3 型	-	-	-	-
244	メーブルシロップ尿症	1	1	-	1
245	プロピオン酸血症	-	-	-	-
246	メチルマロン酸血症	-	-	-	-
247	イソ吉草酸血症	-	-	-	-
248	グルコーストランスポーター1 欠損症	-	-	-	-
249	グルタル酸血症1 型	-	-	-	-
250	グルタル酸血症2 型	-	-	-	-
251	尿素サイクル異常症	-	-	-	-
252	リジン尿性蛋白不耐症	-	-	-	-
253	先天性葉酸吸収不全	-	-	-	-
254	ポルフィリン症	-	-	-	-
255	複合カルボキシラーゼ欠損症	-	-	-	-
256	筋型糖原病	-	-	-	-
257	肝型糖原病	-	-	-	-
258	ガラクトースー1ーリン酸ウリジルトランスフェラーゼ欠損症	-	-	-	-
259	レシチンコレステロールアシルトランスフェラーゼ欠損症	-	-	-	-
260	システロール血症	-	-	-	-
261	タンジール病	-	-	-	-
262	原発性高カイロミクロン血症	-	-	-	-
263	脳髄黄色腫症	-	-	-	-
264	無β リポタンパク血症	-	-	-	-
265	脂肪萎縮症	-	-	-	-
266	家族性地中海熱	-	-	-	-
267	高1 g D 症候群	-	-	-	-
268	中條・西村症候群	-	-	-	-
269	化膿性無菌性関節炎・壞疽性膿皮症・アクネ症候群	-	-	-	-
270	慢性再発性多発性骨髄炎	-	-	-	-
271	強直性脊椎炎	9	7	5	2
272	進行性骨化性線維異形成症	-	-	-	-
273	肋骨異常を伴う先天性側弯症	-	-	-	-
274	骨形成不全症	-	-	-	-
275	タナトフォリック骨異形成症	-	-	-	-
276	軟骨無形成症	-	-	-	-
277	リンパ管腫症/ ゴーハム病	-	-	-	-
278	巨大リンパ管奇形( 頸部顔面病変)	-	-	-	-
279	巨大静脈奇形( 頸部口腔咽頭びまん性病変)	-	-	-	-
280	巨大動静脈奇形( 頸部顔面又は四肢病変)	-	-	-	-
281	クリッペル・トレノネー・ウェーバー症候群	3	3	2	1
282	先天性赤血球形形成異常性貧血	-	-	-	-
283	後天性赤芽球病	-	-	-	-
284	ダイヤモンド・ブラックファン貧血	-	-	-	-
285	ファンconi 貧血	-	-	-	-
286	遺伝性鉄芽球性貧血	-	-	-	-
287	エプスタイン症候群	-	-	-	-
288	自己免疫性出血病XIII	1	1	-	1
289	クローンカイト・カナダ症候群	-	-	-	-
290	非特異性多発性小腸潰瘍症	-	-	-	-
291	ヒルシュスブルグ病( 全結腸型又は小腸型)	-	-	-	-

	管内	北部保健所			豊後高田保健部
		総数	中津市	宇佐市	豊後高田市
292	総排泄腔外反症	-	-	-	-
293	総排泄腔遺残	-	-	-	-
294	先天性横隔膜ヘルニア	-	-	-	-
295	乳幼児肝巨大血管腫	-	-	-	-
296	胆道閉鎖症	-	-	-	-
297	アラジール症候群	-	-	-	-
298	遺伝性膵炎	-	-	-	-
299	嚢胞性線維症	-	-	-	-
300	I g G 4 関連疾患	4	4	3	1
301	黄斑ジストロフィー	-	-	-	-
302	レーベル遺伝性視神経症	-	-	-	-
303	アッシャー症候群	-	-	-	-
304	若年発症型両側性感音難聴	-	-	-	-
305	遅発性内リンパ水腫	-	-	-	-
306	好酸球性副鼻腔炎	19	18	16	2
307	カナバン病	-	-	-	-
308	進行性白質脳症	-	-	-	-
309	進行性ミオクローヌスてんかん	-	-	-	-
310	先天異常症候群	-	-	-	-
311	先天性三尖弁狭窄症	-	-	-	-
312	先天性僧帽弁狭窄症	-	-	-	-
313	先天性肺静脈狭窄症	-	-	-	-
314	左肺動脈右肺動脈起始症	-	-	-	-
315	ネイルパテラ症候群(爪膝蓋骨症候群)/LMX1B関連腎症	-	-	-	-
316	カルニチン回路異常症	-	-	-	-
317	三頭酵素欠損症	-	-	-	-
318	シトリン欠損症	-	-	-	-
319	セピアブテリン還元酵素(SR)欠損症	-	-	-	-
320	先天性グリコシルホスファチジルイノシトール(GPI)欠損症	-	-	-	-
321	非ケトーシス型グリシン血症	-	-	-	-
322	β-ケトチオラーゼ欠損症	-	-	-	-
323	芳香族L-アミノ酸炭酸酵素欠損症	-	-	-	-
324	メチルグルタコン酸尿症	-	-	-	-
325	遺伝性自己炎症疾患	-	-	-	-
326	大理石骨病	-	-	-	-
327	特発性血栓症(遺伝性血栓性素因によるものに限る。)	1	1	1	-
328	前眼部形成異常	-	-	-	-
329	無虹彩症	-	-	-	-
330	先天性気管狭窄症/先天性声門下狭窄症	-	-	-	-
331	特発性多中心性キャッスルマン病	2	2	1	1
332	膠様滴状角膜ジストロフィー	-	-	-	-
333	ハッチンソン・ギルフォード症候群	-	-	-	-
334	脳クレアチン欠乏症候群	-	-	-	-
335	ネフロン癆	-	-	-	-
336	家族性低βリポタンパク血症I(ホモ接合体)	-	-	-	-
337	ホモシスチン尿症	-	-	-	-
338	進行性家族性肝内胆汁うっ滞症	-	-	-	-

資料：北部保健所調べ

# イ 年代別

(単位：人)

令和4年3月31日現在

	総数	年代別									
		0～9歳	10～19歳	20～29歳	30～39歳	40～49歳	50～59歳	60～69歳	70～74歳	75歳以上	
	1,555	1	8	53	89	157	190	315	235	507	
1	球脊髄性筋萎縮症	2	-	-	-	-	1	-	-	1	
2	筋萎縮性側索硬化症	18	-	-	-	-	2	6	4	6	
3	脊髄性筋萎縮症	2	-	-	1	-	-	1	-	-	
4	原発性側索硬化症	0	-	-	-	-	-	-	-	-	
5	進行性核上性麻痺	24	-	-	-	-	-	3	6	15	
6	パーキンソン病	248	-	-	-	1	2	5	27	51	
7	大脳皮質基底核変性症	8	-	-	-	-	-	2	3	3	
8	ハンチントン病	1	-	-	-	-	-	1	-	-	
9	神経有棘赤血球症	0	-	-	-	-	-	-	-	-	
10	シャルコー・マリー・トゥース病	0	-	-	-	-	-	-	-	-	
11	重症筋無力症	43	-	-	-	1	7	9	7	8	
12	先天性筋無力症候群	0	-	-	-	-	-	-	-	-	
13	多発性硬化症／視神経脊髄炎	21	-	-	2	1	8	1	7	2	
14	慢性炎症性脱髄性多発神経炎／多巣性運動ニューロパチー	3	-	-	-	-	-	-	-	3	
15	封入体筋炎	0	-	-	-	-	-	-	-	-	
16	クドウ・深瀬症候群	0	-	-	-	-	-	-	-	-	
17	多系統萎縮症	22	-	-	-	-	-	6	8	8	
18	脊髄小脳変性症(多系統萎縮症を除く。)	31	-	-	-	1	2	3	7	3	
19	ライソゾーム病	2	-	-	-	1	-	-	1	-	
20	副腎白質ジストロフィー	0	-	-	-	-	-	-	-	-	
21	ミトコンドリア病	2	1	-	-	-	1	-	-	-	
22	もやもや病	26	-	-	2	3	4	7	8	1	
23	プリオン病	2	-	-	-	-	-	-	-	2	
24	亜急性硬化性全脳炎	0	-	-	-	-	-	-	-	-	
25	進行性多巣性白質脳症	1	-	-	-	-	-	1	-	-	
26	HTLV-1関連脊髄症	4	-	-	-	-	-	1	-	2	
27	特発性基底核石灰化症	0	-	-	-	-	-	-	-	-	
28	全身性アミロイドーシス	22	-	-	-	-	-	1	2	6	
29	ウルリッヒ病	0	-	-	-	-	-	-	-	-	
30	遠位型ミオパチー	0	-	-	-	-	-	-	-	-	
31	ベスレムミオパチー	0	-	-	-	-	-	-	-	-	
32	自己食食空胞性ミオパチー	0	-	-	-	-	-	-	-	-	
33	シュワルツ・ヤンベル症候群	0	-	-	-	-	-	-	-	-	
34	神経線維腫症	13	-	4	1	-	5	2	1	-	
35	天疱瘡	5	-	-	-	-	-	1	2	1	
36	表皮水疱症	1	-	-	-	-	1	-	-	-	
37	膿疱性乾癬(汎発型)	2	-	-	-	-	-	1	1	-	
38	スティーヴンス・ジョンソン症候群	1	-	-	-	-	1	-	-	-	
39	中毒性表皮壊死症	0	-	-	-	-	-	-	-	-	
40	高安動脈炎	7	-	-	-	-	1	1	1	4	
41	巨細胞性動脈炎	1	-	-	-	-	-	-	-	1	
42	結節性多発動脈炎	3	-	-	-	-	-	-	-	2	
43	顕微鏡的多発血管炎	19	-	-	-	-	-	-	5	1	
44	多発血管炎性肉芽腫症	3	-	-	-	-	-	1	1	1	
45	好酸球性多発血管炎性肉芽腫症	8	-	-	-	-	4	1	2	1	
46	悪性関節リウマチ	13	-	-	-	-	-	1	5	4	
47	バージャー病	3	-	-	-	-	1	-	-	1	
48	原発性抗リン脂質抗体症候群	1	-	-	-	1	-	-	-	-	
49	全身性エリテマトーデス	84	-	1	7	6	13	19	17	7	
50	皮膚筋炎／多発性筋炎	32	-	-	-	3	5	4	10	4	
51	全身性強皮症	30	-	-	-	-	1	3	6	8	
52	混合性結合組織病	18	-	-	-	1	3	4	7	1	
53	シェーグレン症候群	41	-	-	1	-	3	5	8	8	
54	成人ステル病	6	-	-	1	1	1	1	1	1	
55	再発性多発軟骨炎	2	-	-	-	-	-	1	-	1	
56	ベーチェット病	22	-	-	1	4	6	2	4	4	
57	特発性拡張型心筋症	18	-	-	1	2	1	3	5	3	
58	肥大型心筋症	6	-	-	1	1	-	2	1	-	
59	拘束型心筋症	0	-	-	-	-	-	-	-	-	



総数	0～9歳	10～19歳	20～29歳	30～39歳	40～49歳	50～59歳	60～69歳	70～74歳	75歳以上		
60	再生不良性貧血	15	-	-	1	-	1	4	2	6	
61	自己免疫性溶血性貧血	2	-	-	-	-	-	-	-	2	
62	発作性夜間ヘモグロビン尿症	3	-	-	-	1	-	1	-	1	
63	特発性血小板減少性紫斑病	28	-	-	2	1	1	3	3	15	
64	血栓性血小板減少性紫斑病	0	-	-	-	-	-	-	-	-	
65	原発性免疫不全症候群	0	-	-	-	-	-	-	-	-	
66	IgA 腎症	18	-	1	1	1	4	8	2	-	1
67	多発性嚢胞腎	18	-	-	-	-	3	2	7	5	1
68	黄色靱帯骨化症	6	-	-	-	-	-	1	2	1	2
69	後縦靱帯骨化症	63	-	-	-	-	2	8	9	10	34
70	広範脊柱管狭窄症	55	-	-	-	1	-	2	10	8	34
71	特発性大腿骨頭壊死症	43	-	-	-	3	4	9	13	8	6
72	下垂体性ADH分泌異常症	1	-	-	-	-	-	-	-	1	-
73	下垂体性TSH分泌亢進症	0	-	-	-	-	-	-	-	-	-
74	下垂体性PRL分泌亢進症	1	-	-	-	-	1	-	-	-	-
75	クッシング病	1	-	-	-	-	-	-	1	-	-
76	下垂体性ゴナドトロピン分泌亢進症	0	-	-	-	-	-	-	-	-	-
77	下垂体性成長ホルモン分泌亢進症	4	-	-	-	-	-	2	2	-	-
78	下垂体前葉機能低下症	20	-	-	1	2	4	3	6	1	3
79	家族性高コレステロール血症(ホモ接合体)	0	-	-	-	-	-	-	-	-	-
80	甲状腺ホルモン不応症	0	-	-	-	-	-	-	-	-	-
81	先天性副腎皮質酵素欠損症	1	-	-	-	1	-	-	-	-	-
82	先天性副腎低形成症	0	-	-	-	-	-	-	-	-	-
83	アジソン病	1	-	-	-	-	-	-	1	-	-
84	サルコイドーシス	45	-	-	1	-	3	4	15	5	17
85	特発性間質性肺炎	25	-	-	-	-	-	-	9	7	9
86	肺動脈性肺高血圧症	7	-	-	-	1	1	1	3	-	1
87	肺静脈閉塞症/肺毛細血管腫症	0	-	-	-	-	-	-	-	-	-
88	慢性血栓塞栓性肺高血圧症	6	-	-	-	-	2	-	1	1	2
89	リンパ脈管筋腫症	1	-	-	-	-	-	-	1	-	-
90	網膜色素変性症	15	-	-	-	1	-	-	7	3	4
91	バッド・キアリ症候群	3	-	-	-	-	-	1	1	-	1
92	特発性門脈圧亢進症	0	-	-	-	-	-	-	-	-	-
93	原発性胆汁性胆管炎	31	-	-	-	-	1	3	11	6	10
94	原発性硬化性胆管炎	0	-	-	-	-	-	-	-	-	-
95	自己免疫性肝炎	7	-	-	-	-	-	1	1	4	1
96	クローン病	74	-	-	10	18	13	14	10	7	2
97	潰瘍性大腸炎	157	-	-	15	23	34	28	26	15	16
98	好酸球性消化管疾患	0	-	-	-	-	-	-	-	-	-
99	慢性特発性偽性腸閉塞症	0	-	-	-	-	-	-	-	-	-
100	巨大膀胱短小結腸腸管蠕動不全症	0	-	-	-	-	-	-	-	-	-
101	腸管神経節細胞減少症	0	-	-	-	-	-	-	-	-	-
102	ルビンシュタイン・テイビ症候群	0	-	-	-	-	-	-	-	-	-
103	CFC症候群	0	-	-	-	-	-	-	-	-	-
104	コステロ症候群	0	-	-	-	-	-	-	-	-	-
105	チャージ症候群	0	-	-	-	-	-	-	-	-	-
106	クリオピリン関連周期熱症候群	0	-	-	-	-	-	-	-	-	-
107	若年性特発性関節炎	2	-	1	1	-	-	-	-	-	-
108	TNF受容体関連周期性症候群	0	-	-	-	-	-	-	-	-	-
109	非典型性溶血性尿毒症症候群	1	-	-	-	-	-	-	1	-	-
110	ブラウ症候群	0	-	-	-	-	-	-	-	-	-
111	先天性ミオパチー	0	-	-	-	-	-	-	-	-	-
112	マリネスコ・シェーグレン症候群	0	-	-	-	-	-	-	-	-	-
113	筋ジストロフィー	6	-	-	-	-	4	1	1	-	-
114	非ジストロフィー性ミオトニー症候群	0	-	-	-	-	-	-	-	-	-
115	遺伝性周期性四肢麻痺	0	-	-	-	-	-	-	-	-	-
116	アトピー性脊髄炎	0	-	-	-	-	-	-	-	-	-
117	脊髄空洞症	1	-	-	-	-	-	1	-	-	-
118	脊髄髄膜瘤	0	-	-	-	-	-	-	-	-	-
119	アイザックス症候群	0	-	-	-	-	-	-	-	-	-
120	遺伝性ジストニア	0	-	-	-	-	-	-	-	-	-

総 数		総数	0～9歳	10～19歳	20～29歳	30～39歳	40～49歳	50～59歳	60～69歳	70～74歳	75歳以上
121	神経フェリチン症	0	-	-	-	-	-	-	-	-	-
122	脳表ヘモジデリン沈着症	1	-	-	-	-	-	1	-	-	-
123	禿頭と変形性脊椎症を伴う常染色体劣性白質脳症	0	-	-	-	-	-	-	-	-	-
124	皮質下梗塞と白質脳症を伴う常染色体優性脳動脈症	1	-	-	-	-	-	1	-	-	-
125	神経軸索スフェロイド形成を伴う遺伝性びまん性白質脳症	0	-	-	-	-	-	-	-	-	-
126	ペリー症候群	0	-	-	-	-	-	-	-	-	-
127	前頭側頭葉変性症	4	-	-	-	-	-	-	4	-	-
128	ピッカースタッフ脳幹脳炎	1	-	-	-	-	-	-	-	-	1
129	痙攣重積型(二相性)急性脳症	0	-	-	-	-	-	-	-	-	-
130	先天性無痛無汗症	0	-	-	-	-	-	-	-	-	-
131	アレキサンダー病	0	-	-	-	-	-	-	-	-	-
132	先天性核上性球麻痺	0	-	-	-	-	-	-	-	-	-
133	メビウス症候群	0	-	-	-	-	-	-	-	-	-
134	中隔視神経形成異常症/ドモルシア症候群	0	-	-	-	-	-	-	-	-	-
135	アイカルディ症候群	0	-	-	-	-	-	-	-	-	-
136	片側巨脳症	0	-	-	-	-	-	-	-	-	-
137	限局性皮質異形成	0	-	-	-	-	-	-	-	-	-
138	神経細胞移動異常症	0	-	-	-	-	-	-	-	-	-
139	先天性大脳白質形成不全症	0	-	-	-	-	-	-	-	-	-
140	ドラベ症候群	0	-	-	-	-	-	-	-	-	-
141	海馬硬化を伴う内側側頭葉てんかん	0	-	-	-	-	-	-	-	-	-
142	ミオクロニー欠神てんかん	0	-	-	-	-	-	-	-	-	-
143	ミオクロニー脱力発作を伴うてんかん	0	-	-	-	-	-	-	-	-	-
144	レノックス・ガストー症候群	0	-	-	-	-	-	-	-	-	-
145	ウエスト症候群	0	-	-	-	-	-	-	-	-	-
146	大田原症候群	0	-	-	-	-	-	-	-	-	-
147	早期ミオクロニー脳症	0	-	-	-	-	-	-	-	-	-
148	遊走性焦点発作を伴う乳児てんかん	0	-	-	-	-	-	-	-	-	-
149	片側痙攣・片麻痺・てんかん症候群	0	-	-	-	-	-	-	-	-	-
150	環状20番染色体症候群	0	-	-	-	-	-	-	-	-	-
151	ラスムッセン脳炎	0	-	-	-	-	-	-	-	-	-
152	P C D H 19 関連症候群	0	-	-	-	-	-	-	-	-	-
153	難治頻回部分発作重積型急性脳炎	0	-	-	-	-	-	-	-	-	-
154	徐波睡眠期持続性棘徐波を示すてんかん性脳症	0	-	-	-	-	-	-	-	-	-
155	ランドウ・クレフナー症候群	0	-	-	-	-	-	-	-	-	-
156	レット症候群	0	-	-	-	-	-	-	-	-	-
157	スタージ・ウェーバー症候群	0	-	-	-	-	-	-	-	-	-
158	結節性硬化症	0	-	-	-	-	-	-	-	-	-
159	色素性乾皮症	0	-	-	-	-	-	-	-	-	-
160	先天性魚鱗癬	0	-	-	-	-	-	-	-	-	-
161	家族性良性慢性性天疱瘡	0	-	-	-	-	-	-	-	-	-
162	類天疱瘡(後天性表皮水疱症を含む。)	2	-	-	-	-	1	-	-	1	-
163	特発性後天性全身性無汗症	0	-	-	-	-	-	-	-	-	-
164	眼皮膚白皮症	0	-	-	-	-	-	-	-	-	-
165	肥厚性皮膚骨膜炎	0	-	-	-	-	-	-	-	-	-
166	弾性線維性仮性黄色腫	0	-	-	-	-	-	-	-	-	-
167	マルファン症候群	0	-	-	-	-	-	-	-	-	-
168	エーラス・ダロス症候群	0	-	-	-	-	-	-	-	-	-
169	メンケス病	0	-	-	-	-	-	-	-	-	-
170	オクシピタル・ホーン症候群	0	-	-	-	-	-	-	-	-	-
171	ウィルソン病	0	-	-	-	-	-	-	-	-	-
172	低ホスファターゼ症	0	-	-	-	-	-	-	-	-	-
173	V A T E R 症候群	0	-	-	-	-	-	-	-	-	-
174	那須・ハコラ病	0	-	-	-	-	-	-	-	-	-
175	ウィーバー症候群	0	-	-	-	-	-	-	-	-	-
176	コフィン・ローリー症候群	0	-	-	-	-	-	-	-	-	-
177	ジュベール症候群関連疾患	0	-	-	-	-	-	-	-	-	-
178	モワット・ウィルソン症候群	0	-	-	-	-	-	-	-	-	-
179	ウィリアムズ症候群	0	-	-	-	-	-	-	-	-	-
180	A T R - X 症候群	0	-	-	-	-	-	-	-	-	-
181	クルーゾン症候群	0	-	-	-	-	-	-	-	-	-

総 数		総数	0～9歳	10～19歳	20～29歳	30～39歳	40～49歳	50～59歳	60～69歳	70～74歳	75歳以上
182	アペール症候群	0	-	-	-	-	-	-	-	-	-
183	ファイファー症候群	0	-	-	-	-	-	-	-	-	-
184	アントレー・ピクスラー症候群	0	-	-	-	-	-	-	-	-	-
185	コフィン・シリス症候群	0	-	-	-	-	-	-	-	-	-
186	ロスマンド・トムソン症候群	0	-	-	-	-	-	-	-	-	-
187	歌舞伎症候群	0	-	-	-	-	-	-	-	-	-
188	多脾症候群	0	-	-	-	-	-	-	-	-	-
189	無脾症候群	0	-	-	-	-	-	-	-	-	-
190	聴耳腎症候群	0	-	-	-	-	-	-	-	-	-
191	ウェルナー症候群	0	-	-	-	-	-	-	-	-	-
192	コケイン症候群	0	-	-	-	-	-	-	-	-	-
193	ブラダー・ウィリ症候群	2	-	-	1	-	1	-	-	-	-
194	ソトス症候群	0	-	-	-	-	-	-	-	-	-
195	ヌーナン症候群	0	-	-	-	-	-	-	-	-	-
196	ヤング・シンプソン症候群	0	-	-	-	-	-	-	-	-	-
197	1 p 36 欠失症候群	0	-	-	-	-	-	-	-	-	-
198	4 p 欠失症候群	0	-	-	-	-	-	-	-	-	-
199	5 p 欠失症候群	0	-	-	-	-	-	-	-	-	-
200	第14番染色体父親性ダイソミー症候群	0	-	-	-	-	-	-	-	-	-
201	アンジェルマン症候群	0	-	-	-	-	-	-	-	-	-
202	スミス・マギニス症候群	0	-	-	-	-	-	-	-	-	-
203	22 q 11.2 欠失症候群	0	-	-	-	-	-	-	-	-	-
204	エマヌエル症候群	0	-	-	-	-	-	-	-	-	-
205	脆弱X 症候群関連疾患	0	-	-	-	-	-	-	-	-	-
206	脆弱X 症候群	0	-	-	-	-	-	-	-	-	-
207	総動脈幹遺残症	0	-	-	-	-	-	-	-	-	-
208	修正大血管転位症	0	-	-	-	-	-	-	-	-	-
209	完全大血管転位症	0	-	-	-	-	-	-	-	-	-
210	単心室症	0	-	-	-	-	-	-	-	-	-
211	左心低形成症候群	0	-	-	-	-	-	-	-	-	-
212	三尖弁閉鎖症	0	-	-	-	-	-	-	-	-	-
213	心室中隔欠損を伴わない肺動脈閉鎖症	0	-	-	-	-	-	-	-	-	-
214	心室中隔欠損を伴う肺動脈閉鎖症	0	-	-	-	-	-	-	-	-	-
215	フロー四徴症	0	-	-	-	-	-	-	-	-	-
216	両大血管右室起始症	0	-	-	-	-	-	-	-	-	-
217	エプスタイン病	0	-	-	-	-	-	-	-	-	-
218	アルポート症候群	0	-	-	-	-	-	-	-	-	-
219	ギャロウェイ・モフト症候群	0	-	-	-	-	-	-	-	-	-
220	急速進行性糸球体腎炎	2	-	-	-	-	-	-	1	-	1
221	抗糸球体基底膜腎炎	0	-	-	-	-	-	-	-	-	-
222	一次性ネフローゼ症候群	11	-	-	2	1	1	2	1	-	4
223	一次性膜性増殖性糸球体腎炎	1	-	1	-	-	-	-	-	-	-
224	紫斑病性腎炎	1	-	-	-	-	1	-	-	-	-
225	先天性腎性尿崩症	0	-	-	-	-	-	-	-	-	-
226	間質性膀胱炎(ハンナ型)	4	-	-	-	-	-	1	-	1	2
227	オスラー病	2	-	-	-	-	-	1	-	-	1
228	閉塞性細気管支炎	0	-	-	-	-	-	-	-	-	-
229	肺胞蛋白症(自己免疫性又は先天性)	0	-	-	-	-	-	-	-	-	-
230	肺胞低換気症候群	0	-	-	-	-	-	-	-	-	-
231	$\alpha$ 1 - アンチトリプシン欠乏症	0	-	-	-	-	-	-	-	-	-
232	カーニー複合	0	-	-	-	-	-	-	-	-	-
233	ウォルフラム症候群	0	-	-	-	-	-	-	-	-	-
234	ベルオキシソーム病(副腎白質ジストロフィーを除く。)	0	-	-	-	-	-	-	-	-	-
235	副甲状腺機能低下症	1	-	-	-	-	-	1	-	-	-
236	偽性副甲状腺機能低下症	0	-	-	-	-	-	-	-	-	-
237	副腎皮質刺激ホルモン不応症	0	-	-	-	-	-	-	-	-	-
238	ビタミンD 抵抗性くる病/骨軟化症	0	-	-	-	-	-	-	-	-	-
239	ビタミンD 依存性くる病/骨軟化症	0	-	-	-	-	-	-	-	-	-
240	フェニルケトン尿症	0	-	-	-	-	-	-	-	-	-
241	高チロシン血症1型	0	-	-	-	-	-	-	-	-	-
242	高チロシン血症2型	0	-	-	-	-	-	-	-	-	-

総 数		総数	0～9歳	10～19歳	20～29歳	30～39歳	40～49歳	50～59歳	60～69歳	70～74歳	75歳以上
243	高チロシン血症3型	0	-	-	-	-	-	-	-	-	-
244	メープルシロップ尿症	1	-	-	-	1	-	-	-	-	-
245	プロピオン酸血症	0	-	-	-	-	-	-	-	-	-
246	メチルマロン酸血症	0	-	-	-	-	-	-	-	-	-
247	イソ吉草酸血症	0	-	-	-	-	-	-	-	-	-
248	グルコーストランスポーター1欠損症	0	-	-	-	-	-	-	-	-	-
249	グルタル酸血症1型	0	-	-	-	-	-	-	-	-	-
250	グルタル酸血症2型	0	-	-	-	-	-	-	-	-	-
251	尿素サイクル異常症	0	-	-	-	-	-	-	-	-	-
252	リジン尿性蛋白不耐症	0	-	-	-	-	-	-	-	-	-
253	先天性葉酸吸収不全	0	-	-	-	-	-	-	-	-	-
254	ポルフィリン症	0	-	-	-	-	-	-	-	-	-
255	複合カルボキシラーゼ欠損症	0	-	-	-	-	-	-	-	-	-
256	筋型糖尿病	0	-	-	-	-	-	-	-	-	-
257	肝型糖尿病	0	-	-	-	-	-	-	-	-	-
258	ガラクトース-1-リン酸ウリジルトランスフェラーゼ欠損症	0	-	-	-	-	-	-	-	-	-
259	レシチンコレステロールアシルトランスフェラーゼ欠損症	0	-	-	-	-	-	-	-	-	-
260	シトステロール血症	0	-	-	-	-	-	-	-	-	-
261	タンジール病	0	-	-	-	-	-	-	-	-	-
262	原発性高カイロミクロン血症	0	-	-	-	-	-	-	-	-	-
263	脳髄黄色腫症	0	-	-	-	-	-	-	-	-	-
264	無βリポタンパク血症	0	-	-	-	-	-	-	-	-	-
265	脂肪萎縮症	0	-	-	-	-	-	-	-	-	-
266	家族性地中海熱	0	-	-	-	-	-	-	-	-	-
267	高IgD症候群	0	-	-	-	-	-	-	-	-	-
268	中條・西村症候群	0	-	-	-	-	-	-	-	-	-
269	化膿性無菌性関節炎・壊疽性膿皮症・アクネ症候群	0	-	-	-	-	-	-	-	-	-
270	慢性再発性多発性骨髄炎	0	-	-	-	-	-	-	-	-	-
271	強直性脊椎炎	9	-	-	-	2	1	2	3	-	1
272	進行性骨化性線維異形成症	0	-	-	-	-	-	-	-	-	-
273	肋骨異常を伴う先天性側弯症	0	-	-	-	-	-	-	-	-	-
274	骨形成不全症	0	-	-	-	-	-	-	-	-	-
275	タナトフォリック骨異形成症	0	-	-	-	-	-	-	-	-	-
276	軟骨無形成症	0	-	-	-	-	-	-	-	-	-
277	リンパ管腫症/ゴーム病	0	-	-	-	-	-	-	-	-	-
278	巨大リンパ管奇形(頸部顔面病変)	0	-	-	-	-	-	-	-	-	-
279	巨大静脈奇形(頸部口腔咽頭びまん性病変)	0	-	-	-	-	-	-	-	-	-
280	巨大動脈奇形(頸部顔面又は四肢病変)	0	-	-	-	-	-	-	-	-	-
281	クリッペル・トレノネー・ウェーバー症候群	3	-	-	1	1	1	-	-	-	-
282	先天性赤血球形成異常性貧血	0	-	-	-	-	-	-	-	-	-
283	後天性赤芽球癆	0	-	-	-	-	-	-	-	-	-
284	ダイヤモンド・ブラックファン貧血	0	-	-	-	-	-	-	-	-	-
285	ファンconi貧血	0	-	-	-	-	-	-	-	-	-
286	遺伝性鉄芽球性貧血	0	-	-	-	-	-	-	-	-	-
287	エプスタイン症候群	0	-	-	-	-	-	-	-	-	-
288	自己免疫性出血病XIII	1	-	-	-	-	-	-	-	-	1
289	クローンカイト・カナダ症候群	0	-	-	-	-	-	-	-	-	-
290	非特異性多発性小腸潰瘍症	0	-	-	-	-	-	-	-	-	-
291	ヒルシュスブルグ病(全結腸型又は小腸型)	0	-	-	-	-	-	-	-	-	-
292	総排泄腔外反症	0	-	-	-	-	-	-	-	-	-
293	総排泄腔遺残	0	-	-	-	-	-	-	-	-	-
294	先天性横隔膜ヘルニア	0	-	-	-	-	-	-	-	-	-
295	乳幼児肝巨大血管腫	0	-	-	-	-	-	-	-	-	-
296	胆道閉鎖症	0	-	-	-	-	-	-	-	-	-
297	アラジール症候群	0	-	-	-	-	-	-	-	-	-
298	遺伝性聾炎	0	-	-	-	-	-	-	-	-	-
299	嚢胞性線維症	0	-	-	-	-	-	-	-	-	-
300	IgG4関連疾患	4	-	-	-	-	-	-	-	3	1
301	黄斑ジストロフィー	0	-	-	-	-	-	-	-	-	-
302	レーベル遺伝性視神経症	0	-	-	-	-	-	-	-	-	-
303	アッシャー症候群	0	-	-	-	-	-	-	-	-	-

総 数		総数	0～9歳	10～19歳	20～29歳	30～39歳	40～49歳	50～59歳	60～69歳	70～74歳	75歳以上
304	若年発症型両側性感音難聴	0	-	-	-	-	-	-	-	-	-
305	遅発性内リンパ水腫	0	-	-	-	-	-	-	-	-	-
306	好酸球性副鼻腔炎	19	-	-	-	3	2	6	3	3	2
307	カナバン病	0	-	-	-	-	-	-	-	-	-
308	進行性白質脳症	0	-	-	-	-	-	-	-	-	-
309	進行性ミオクローヌステんかん	0	-	-	-	-	-	-	-	-	-
310	先天異常症候群	0	-	-	-	-	-	-	-	-	-
311	先天性三尖弁狭窄症	0	-	-	-	-	-	-	-	-	-
312	先天性僧帽弁狭窄症	0	-	-	-	-	-	-	-	-	-
313	先天性肺静脈狭窄症	0	-	-	-	-	-	-	-	-	-
314	左肺動脈右肺動脈起始症	0	-	-	-	-	-	-	-	-	-
315	ネイルパテラ症候群(爪膝蓋骨症候群)/LMX1B関連腎症	0	-	-	-	-	-	-	-	-	-
316	カルニチン回路異常症	0	-	-	-	-	-	-	-	-	-
317	三頭酵素欠損症	0	-	-	-	-	-	-	-	-	-
318	シトリン欠損症	0	-	-	-	-	-	-	-	-	-
319	セピアブテリン還元酵素(SR)欠損症	0	-	-	-	-	-	-	-	-	-
320	先天性グリコシルホスファチジルイノシトール(GPI)欠損症	0	-	-	-	-	-	-	-	-	-
321	非ケトーシス型グリシン血症	0	-	-	-	-	-	-	-	-	-
322	β-ケトチオラーゼ欠損症	0	-	-	-	-	-	-	-	-	-
323	芳香族L-アミノ酸脱炭酸酵素欠損症	0	-	-	-	-	-	-	-	-	-
324	メチルグルタコン酸尿症	0	-	-	-	-	-	-	-	-	-
325	遺伝性自己炎症疾患	0	-	-	-	-	-	-	-	-	-
326	大理石骨病	0	-	-	-	-	-	-	-	-	-
327	特発性血栓症(遺伝性血栓性素因によるものに限る。)	1	-	-	-	-	-	-	-	1	-
328	前眼部形成異常	0	-	-	-	-	-	-	-	-	-
329	無虹彩症	0	-	-	-	-	-	-	-	-	-
330	先天性気管狭窄症/先天性声門下狭窄症	0	-	-	-	-	-	-	-	-	-
331	特発性多中心性キャッスルマン病	2	-	-	-	-	-	1	1	-	-
332	膠様滴状角膜ジストロフィー	0	-	-	-	-	-	-	-	-	-
333	ハッチンソン・ギルフォード症候群	0	-	-	-	-	-	-	-	-	-
334	脳クレアチン欠乏症候群	0	-	-	-	-	-	-	-	-	-
335	ネフロン癆	0	-	-	-	-	-	-	-	-	-
336	家族性低βリポタンパク血症I(ホモ接合体)	0	-	-	-	-	-	-	-	-	-
337	ホモシステチン尿症	0	-	-	-	-	-	-	-	-	-
338	進行性家族性肝内胆汁うっ滞症	0	-	-	-	-	-	-	-	-	-

資料：北部保健所調べ

②特定疾患医療受給者証所持者数

ア 市別

(単位：人)

令和4年3月31日現在

		管内	北部保健所			高田保健部
			総数	中津市	宇佐市	豊後高田市
1	スモン	-	-	-	-	-
2	難治性の肝炎のうちの劇症肝炎	-	-	-	-	-
3	重症急性膵炎	-	-	-	-	-
4	プリオン病（ヒト由来乾燥硬膜移植によるクロイツフェルト・ヤコブ病に限る。）	-	-	-	-	-

資料：北部保健所調べ

イ 年代別

(単位：人)

令和4年3月31日現在

総数		総数	0～9歳	10～19歳	20～29歳	30～39歳	40～49歳	50～59歳	60～69歳	70～74歳	75歳以上
1	スモン	-	-	-	-	-	-	-	-	-	-
2	難治性の肝炎のうちの劇症肝炎	-	-	-	-	-	-	-	-	-	-
3	重症急性膵炎	-	-	-	-	-	-	-	-	-	-
4	プリオン病（ヒト由来乾燥硬膜移植によるクロイツフェルト・ヤコブ病に限る。）	-	-	-	-	-	-	-	-	-	-

資料：北部保健所調べ

(2) 難病患者地域支援ネットワーク事業

①難病対策地域協議会（北部圏域難病患者支援検討会）

平成29年度から難病の特性に応じた支援体制の課題を関係機関と共有し連携を図ると共に、地域の体制整備等について協議することを目的に実施している。

開催日	内容	参加者
令和3年11月25日	<p>1 テーマ1「難病患者の災害対応について」</p> <ul style="list-style-type: none"> <li>・保健所の取り組み (令和3年度更新アンケート結果、消防署との連携)</li> <li>・各市における災害対策</li> </ul> <p>2 テーマ2「ALS患者の在宅療養支援」</p> <ul style="list-style-type: none"> <li>(事例1) 家族の体調不良による急遽のレスパイト入院</li> <li>(事例2) 20年以上在宅療養後の施設入所</li> <li>(事例3) 患者・家族のQOL向上への支援</li> </ul> <p>事例報告者 北部保健所、豊後高田保健部 訪問看護ステーション協議会</p> <p>3 意見交換</p> <p>テーマ：難病患者の在宅支援について 助言者：大分県難病医療連絡協議会 会長代理 花岡 拓哉 (大分大学医学部医学科神経内科学講座助教)</p>	<p>圏域難病医療協力病院、訪問看護ステーション協議会、地域リハビリテーション広域支援センター、介護支援専門員協会、ヘルパー連絡会、相談支援事業所、大分県難病医療連絡協議会、管内市役所（保健、障害福祉、介護）、保健所・保健部 20機関24名</p>

## ②在宅療養支援策定・評価会議

在宅重症難病患者の療養を支援するため、医療・福祉関係者等の協力を得て在宅療養計画を策定評価している。

	実施日	内 容	参加機関
豊後高田保健部	令和3年4月12日 令和3年5月18日 令和3年8月12日	対象疾患：筋萎縮性側索硬化症、脊髄小脳変性症、慢性炎症性骨髄性多発神経炎（訪問看護が支援している指定難病受給者） 延5件 1 支援内容の確認及び支援課題の検討 2 その他	訪問看護ステーション、豊後高田保健部

## ③医療相談会

特定医療費（指定難病）更新時に併せて個別相談を実施した。

	項 目	実施日	内 容	対象者及び参加者数
豊後高田保健部	難病相談会	令和3年7月20日 令和3年8月25日 (2回)	・個別相談（保健師） ・特定医療費更新受付	特定医療費受給者 25名
	出張相談会	令和3年8月4日	・個別相談（保健師） ・特定医療費更新受付	特定医療費受給者 香々地公民館 10名

## (3) 北部保健所在宅人工呼吸器使用者防災整備事業

在宅で常時人工呼吸器を使用している難病患者に対し、災害時の対策についての実態を把握し、必要に応じて防災指導を行うことで、患者及び家族が安心・安全に暮らすことができるよう支援している。

実施日	内 容	対象者
随時	1 在宅で人工呼吸器を使用している患者・家族からの申請書受理 2 訪問にて災害時の支援者状況や機器の管理状況等実態調査及び防災指導を実施 3 実態調査・防災指導表を作成し、本人・家族及び関係機関に交付	常時人工呼吸器使用者 4名 (中津市 3名、宇佐市 1名)

## (4) 消防署との連携

在宅で人工呼吸器装着や在宅酸素使用時の医療ケアを必要とする患者について、個別の情報を管内の消防署に提供することにより、災害時や緊急時にすみやかに対応するように連携している。

実施日	場 所	内 容
令和3年6月14日	中津消防署 会議室	・把握しているケースの状況について ・意見交換

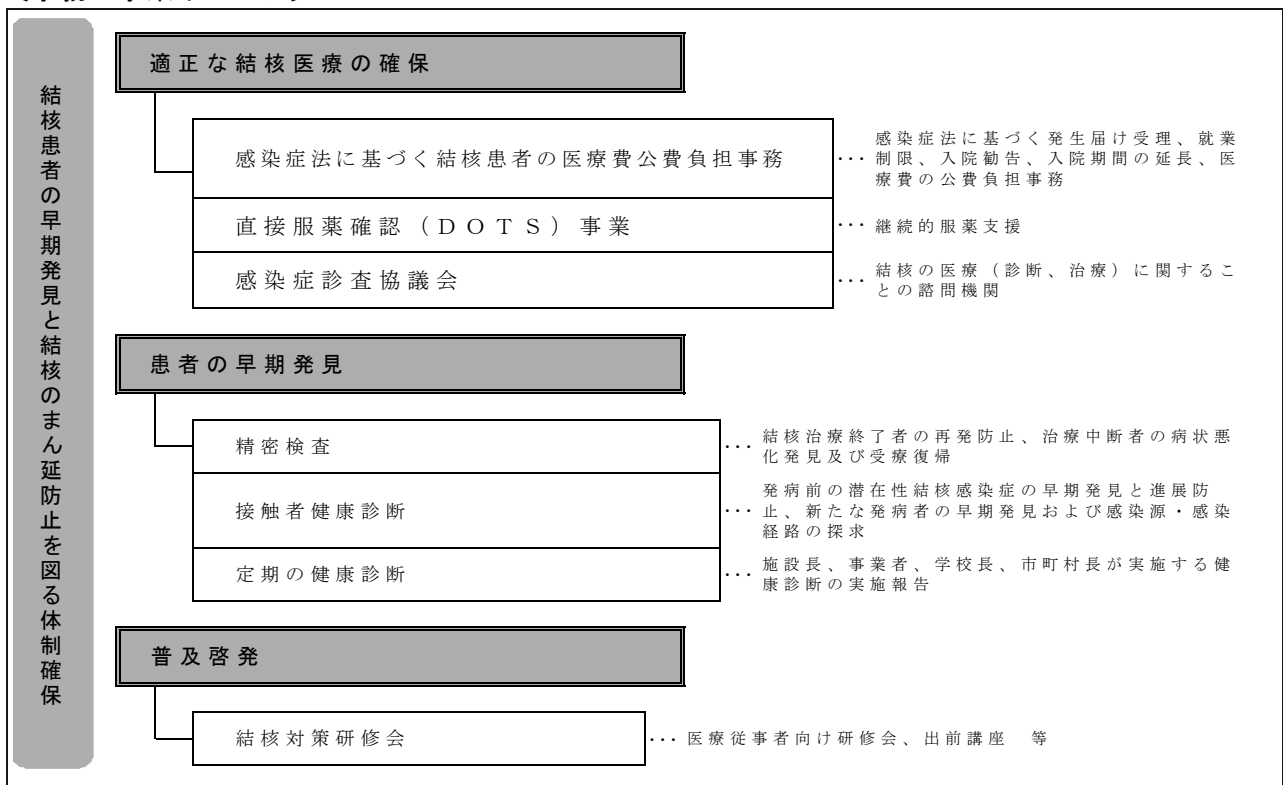
## 9 結核対策

令和3年の新規登録患者数は18名であった。

新規登録患者のうち、60歳以上の者が17名で、全体の約90%を占めている。潜在性結核感染症患者数は4名であり、医療機関等における接触者健診での発見が多くを占めている。

保健所では精密検査（従来の管理検診）、接触者健康診断により結核患者の早期発見と結核のまん延防止を図るとともに、患者の治療完治に向けて、保健師による定期的な訪問や電話連絡、関係機関との連携により継続的な服薬支援（地域DOTS等）を行っている。

### 〔事務・事業イメージ〕



### （1）結核新規登録者数（活動性分類別・年齢階級別）

（単位：人）

令和3年

	活動性結核								(別掲) 潜在性結核感染症
	総数	肺結核活動性						活動性肺外結核	
		総数	喀痰塗抹陽性			その他の結核菌性	菌陰性・その他		
			総数	初回治療	再治療				
総数	18	16	10	10	-	5	1	2	4
0～4歳	-	-	-	-	-	-	-	-	-
5～9歳	-	-	-	-	-	-	-	-	-
10～14歳	-	-	-	-	-	-	-	-	-
15～19歳	-	-	-	-	-	-	-	-	-
20～29歳	1	1	-	-	-	1	-	-	-
30～39歳	-	-	-	-	-	-	-	-	-
40～49歳	-	-	-	-	-	-	-	-	-
50～59歳	-	-	-	-	-	-	-	-	-
60～64歳	-	-	-	-	-	-	-	-	1
65～69歳	2	2	2	2	-	-	-	-	1
70～74歳	2	2	1	1	-	-	-	1	-
75～79歳	-	-	-	-	-	-	-	-	-
80～84歳	4	3	-	-	-	2	1	1	1
85～89歳	7	6	6	6	-	1	-	-	1
90歳以上	2	2	1	1	-	1	-	-	-

資料：北部保健所調べ



(2) 結核新規登録者数（活動性分類・市別）

(単位：人)

令和3年

	活動性結核								(別掲)	
	総数	肺結核活動性					その他の結核菌性	菌陰・菌陽その他		活動性肺外結核
		総数	喀痰塗抹陽性			その他				
			総数	初回治療	再治療					
管内	18	16	10	10	-	5	1	2	4	
中津市	4	4	2	2	-	2	-	-	2	
宇佐市	10	10	7	7	-	2	1	-	2	
豊後高田市	4	2	1	1	-	1	-	2	-	

資料：北部保健所調べ

(3) 結核活動性分類別登録者数（受療状況別・市別）

(単位：人)

令和3年

	受療状況	総数	活動性結核					不活動性結核	活動性不明	(別掲)		
			総数	肺結核活動性			肺外結核			潜在性結核	治療中	観察中
				登録時喀痰塗抹陽性	登録時その他菌陽性	登録時菌陰性・その他						
管内	総数	37	16	8	4	1	3	21	-	2	10	
	入院	4	4	3	1	-	-	-	-	-	-	
	外来治療	12	11	5	3	1	3	-	-	2	-	
	治療なし	21	-	-	-	-	-	21	-	-	10	
中津市	総数	14	5	2	2	-	1	9	-	1	8	
	入院	2	2	1	1	-	-	-	-	-	-	
	外来治療	3	2	1	1	-	1	-	-	1	-	
	治療なし	9	-	-	-	-	-	9	-	-	8	
宇佐市	総数	12	8	5	2	1	-	4	-	1	2	
	入院	2	2	2	-	-	-	-	-	-	-	
	外来治療	6	6	3	2	1	-	-	-	1	-	
	治療なし	4	-	-	-	-	-	4	-	-	2	
豊後高田市	総数	11	3	1	-	-	2	8	-	-	-	
	入院	-	-	-	-	-	-	-	-	-	-	
	外来治療	3	3	1	-	-	2	-	-	-	-	
	治療なし	8	-	-	-	-	-	8	-	-	-	

資料：北部保健所調べ

(4) 結核有病率・罹患率（市別）

(単位：人)

令和3年

	登録者数	有病率			罹患率				死亡率		
		活動性結核患者数	有病率	登録時菌陽性肺結核患者数	登録時菌陽性肺結核有病率	新登録患者数	罹患率	菌陽性肺結核患者数	菌陽性肺結核罹患率	死亡者数	死亡率
管内	37	16	10.2	8	5.1	18	11.5	15	9.6	-	-
中津市	14	5	6.1	2	2.4	4	4.9	4	4.9	-	-
宇佐市	12	8	15.3	5	9.6	10	19.2	9	17.2	-	-
豊後高田市	11	3	13.8	1	4.6	4	18.4	2	9.2	-	-

資料：北部保健所調べ（厚生労働省「結核

- 注： 1) 有病率は、活動性結核患者数を人口10万対率で表したもの  
 2) 罹患率は、1年間に発病した患者数を人口10万対率で表したもの  
 3) 有病率、罹患率を算出する際の基準人口は令和3年10月1日現在  
 4) 死亡率は「結核発生動向調査」によるため、人口動態調査に基づく結核死亡率と値が異なる

### (5) 相談・訪問指導の実施状況

(単位：人)

令和3年度

	相 談		訪 問 指 導			
	電話	来所	実人員	(再掲) DOTS	延人員	(再掲) DOTS
	延人員	延人員				
管 内	282	50	25	25	82	79
中 津 市	93	18	8	8	19	16
宇 佐 市	79	10	13	13	46	46
豊後高田市	110	22	4	4	17	17

資料：北部保健所調べ（厚生労働省「地域保健事業・健康増進事業報告」）

### (6) 精密検査（従来の管理検診）実施状況

(単位：人、%)

令和3年度

	対象者数		受 診 者 数				受診率 (B)/(A)	受診結果内訳			要医療率 (C)/(B)
	実	延(A)	総数(B)	保健所 実施分	医療機関 委託	その他		要医療 (C)	要観察	観察 不要	
管 内	50	66	65	19	1	45	98.5	0	23	24	0.0
中 津 市	31	38	37	12	0	25	97.4	0	11	19	0.0
宇 佐 市	10	12	12	0	0	12	100.0	0	5	3	0.0
豊後高田市	9	16	16	7	1	8	100.0	0	7	2	0.0

資料：北部保健所調べ

注： 1) 感染症の予防及び感染症の患者に対する医療に関する法律第53条の13の規定による精密検査の状況を掲載している。  
2) 受診結果内訳の要観察欄には、受診者のうち治療終了後の再発の早期発見等のため経過観察中の者を計上している。

### (7) 接触者健診（患者家族）実施状況

(単位：人、%)

令和3年度

	対象者数 (A)	受 診 者 数				受診率 (B)/(A)	受診結果内訳				要医療率 (C)/(B)
		総数(B)	保健所 実施分	医療機関 委託	その他		要医療 (C)	潜在性結 核感染症	要観察	観察 不要	
管 内	45	45	40	0	5	100.0	0	0	23	22	0.0
中 津 市	12	12	9	0	3	100.0	0	0	8	4	0.0
宇 佐 市	27	27	25	0	2	100.0	0	0	15	12	0.0
豊後高田市	6	6	6	0	0	100.0	0	0	0	6	0.0

資料：北部保健所調べ

注：受診結果内訳の要観察欄には、接触による発病の早期発見のため経過観察中の者を計上している。

### (8) 接触者健診（その他）実施状況

(単位：人、%)

令和3年度

	対象者数 (A)	受 診 者 数				受診率 (B)/(A)	受診結果内訳				要医療率 (C)/(B)
		総数(B)	保健所 実施分	医療機関 委託	その他		要医療 (C)	潜在性結 核感染症	要観察	観察 不要	
管 内	225	225	162	0	63	100.0	0	0	74	151	0.0
中 津 市	106	106	68	0	38	100.0	0	0	39	67	0.0
宇 佐 市	72	72	64	0	8	100.0	0	0	33	39	0.0
豊後高田市	47	47	30	0	17	100.0	0	0	2	45	0.0

資料：北部保健所調べ

注：受診結果内訳の要観察欄には、接触による発病の早期発見のため経過観察中の者を計上している。

(9) 結核予防（健康診断・予防接種の実施状況）

北部保健所 (単位：人)

令和3年度

			総数	定期					接触者健診				
				事業者	学校長	施設の長		市町村長		実施件数	患者	家族	その他
						刑事施設	社会福祉施設	65歳以上	その他				
中津市・宇佐市	ツベルクリン 反応検査	被注射者数	-	/	/	/	/	/	/	/	-	-	
		被判定者数	-	/	/	/	/	/	/	/	-	-	
		陰性者数	-	/	/	/	/	/	/	/	-	-	
		陽性者数	-	/	/	/	/	/	/	/	-	-	
	集団健康診断実施件数		4	/	/	/	/	/	/	4	/	/	
	健康診断受診者数		18,329	8,368	1,696	-	1,063	7,061	-	/	23	118	
	間接撮影者数		2,509	306	1,340	-	239	624	-	/	-	-	
	直接撮影者数		15,746	8,053	356	-	824	6,437	-	/	8	68	
	かくたん検査者数		9	9	-	-	-	-	-	/	-	-	
	I G R A 検査者数		134	/	/	/	/	/	/	/	30	104	
	被発見者数	結核患者		-	-	-	-	-	-	/	-	-	
潜在性結核感染者		-	-	-	-	-	-	/	-	-			
結核発病のおそれがあると診断された者		12	-	-	-	-	-	/	4	8			

豊後高田保健部 (単位：人)

令和3年度

			総数	定期					接触者健診				
				事業者	学校長	施設の長		市町村長		実施件数	患者	家族	その他
						刑事施設	社会福祉施設	65歳以上	その他				
豊後高田市	ツベルクリン 反応検査	被注射者数	-	/	/	/	/	/	/	/	-	-	
		被判定者数	-	/	/	/	/	/	/	/	-	-	
		陰性者数	-	/	/	/	/	/	/	/	-	-	
		陽性者数	-	/	/	/	/	/	/	/	-	-	
	集団健康診断実施件数		7	/	/	/	/	/	/	7	/	/	
	健康診断受診者数		3,651	1,281	132	-	198	2,004	-	/	6	30	
	間接撮影者数		145	13	132	-	-	-	-	/	-	-	
	直接撮影者数		3,475	1,268	-	-	198	2,004	-	/	-	5	
	かくたん検査者数		-	-	-	-	-	-	-	/	-	-	
	I G R A 検査者数		31	/	/	/	/	/	/	/	6	25	
	被発見者数	結核患者		-	-	-	-	-	-	/	-	-	
潜在性結核感染者		-	-	-	-	-	-	/	-	-			
結核発病のおそれがあると診断された者		-	-	-	-	-	-	/	-	-			

資料：北部保健所調べ（厚生労働省「地域保健・健康増進事業報告」）

(10) 結核対策事業

① 医療従事者向け結核研修会  
実施なし

② 結核採痰研修会  
実施なし

③ 普及啓発

今年度の結核予防週間では啓発活動としてポスター掲示やグッズ配布に加え、健康経営事業所に向けて啓発した。

令和3年度

実施日	内容	対象者及び参加者数
R3.9.24 ~ R3.9.30	①啓発コーナーの設置（所内） ポスター、啓発グッズ掲示、ティッシュとパンフレットの配布 ②両市に啓発用ティッシュ、パンフレットを配布 ③健康経営サポートニュースで結核の基礎知識について情報提供	中津市、宇佐市
R3.9.22 ~ R3.9.30	①啓発コーナーの設置（所内） ポスター、啓発グッズ掲示、ティッシュとパンフレットの配布 ②健康経営事業所へ啓発用ティッシュの配布 ③ケーブルテレビ放送枠で、結核に関する講話の放送	豊後高田市

## 10 感染症対策

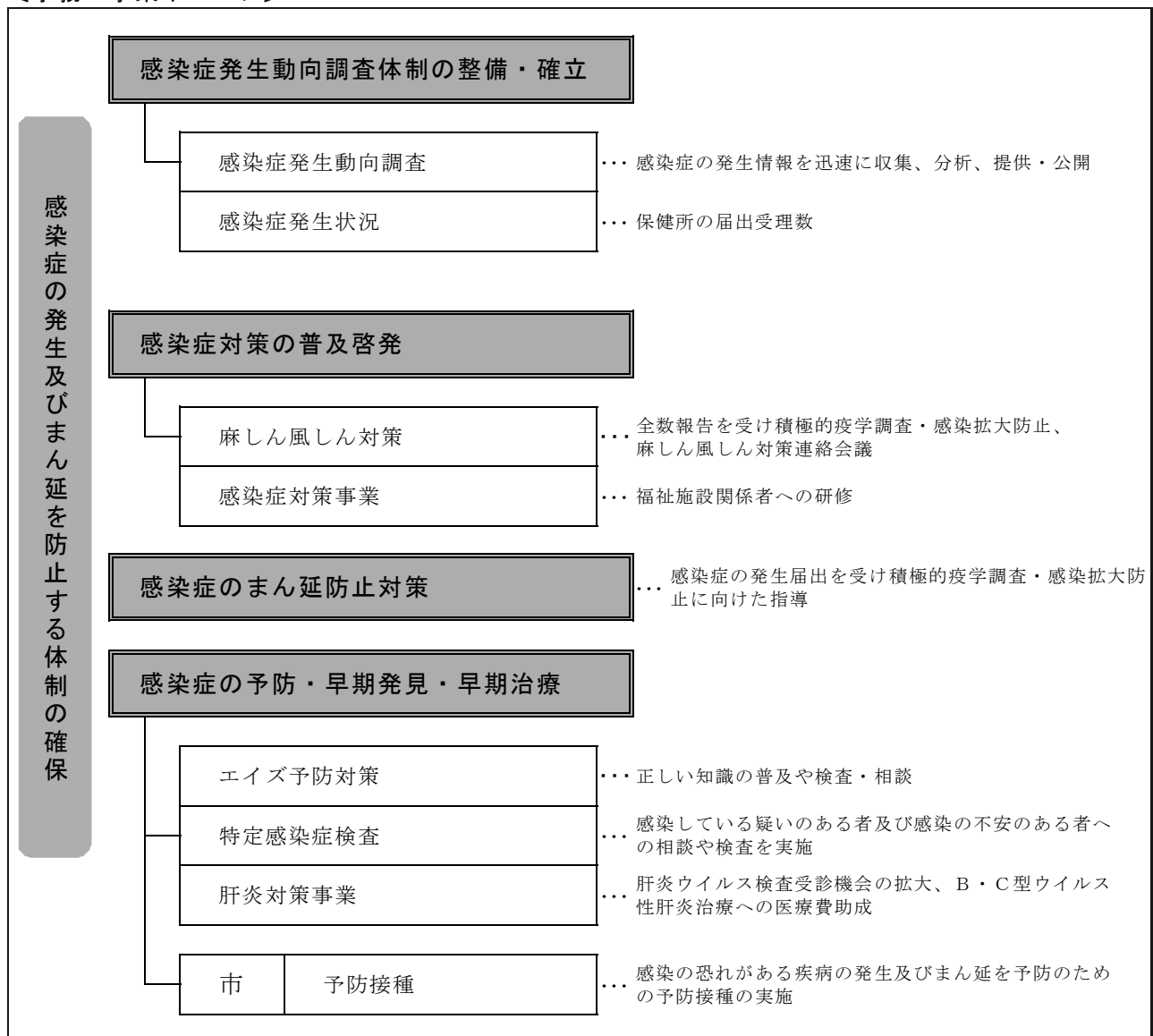
令和3年は腸管出血性大腸菌感染症が北部保健所管内で3人の届出があった。3例とも血清型はO157であった。また、四類感染症であるレジオネラ症及びつつが虫病の届出がそれぞれ1件あった。

ノロウイルス等による感染性胃腸炎の発生もみられ、保健所は感染症発生状況の早期探知や、迅速な対応による感染拡大防止に努めている。

また、高齢者福祉施設等関係者の感染対策に係る意識及び資質の向上を図り、現場における有効な感染症予防対策の実践、定着をめざした事業を実施している。

「新型コロナウイルス感染症」については、新型コロナウイルス感染症対策の実効性を高め、より確実に取組を推進するために令和3年2月13日付で「新型インフルエンザ等感染症」に位置づけられた。積極的疫学調査を充実強化し、陽性者の早期発見に努め、感染拡大防止に力をそそいだ。

### 〔事務・事業イメージ〕



## (1) 感染症発生状況

(単位：人)

令和3年

区分	疾患名	管内届出数	北部保健所	豊後高田保健部
1類	エボラ出血熱	-	-	-
	クリミア・コンゴ出血熱	-	-	-
	痘そう	-	-	-
	南米出血熱	-	-	-
	ペスト	-	-	-
	マールブルグ熱	-	-	-
	ラッサ熱	-	-	-
2類	急性灰白髄炎	-	-	-
	結核	18	14	4
	ジフテリア	-	-	-
	重症急性呼吸器症候群(SARS)	-	-	-
	中東呼吸器症候群(MERS)	-	-	-
	鳥インフルエンザ(H5N1)	-	-	-
	鳥インフルエンザ(H7N9)	-	-	-
3類	コレラ	-	-	-
	細菌性赤痢	-	-	-
	腸管出血性大腸菌感染症	3	3	-
	腸チフス	-	-	-
	パラチフス	-	-	-
4類	4 4 疾患	2	2	-
5類	2 2 疾患 (全数報告分)	8	7	1
指定感染症	新型コロナウイルス感染症	1,033	958	75

資料：北部保健所調べ

注)全数把握(全ての医師が、全ての患者の発生について届出を行う感染症)については、最寄りの保健所に届け出ることとなり、患者の居住地と届出保健所が異なる場合がある。

## (2) 感染症相談件数

(単位：件)

令和3年度

感染症等の種類	相談件数		
	北部保健所	豊後高田保健部	合計
麻しん・風しん	-	-	-
出血性大腸菌感染症	2	-	2
ノロウイルス・感染性胃腸炎	11	-	11
疥癬	-	-	-
つつがむし・ダニ媒介感染症	-	2	2
インフルエンザ	-	-	-
MRSA	-	-	-
レジオネラ	1	-	1
肝炎	-	-	-
その他	2,802	1,803	4,605
合計	2,816	1,805	4,621

資料：北部保健所調べ

## (3) 麻しん対策

平成19年5月から、麻しんは全数を国に報告することとなっている。

保健所では、麻しん発生の報告を受けたときは、その全てについて積極的疫学調査を実施するとともに、接触者の健康調査や保健指導を行い感染拡大防止を図っている。

また、麻しん予防接種実施状況など地域の実情に応じた対策を関係者で検討し、麻しん対策の推進を図っている。平成26年4月1日に「風しんに関する特定感染症予防指針」が施行された

ことに伴い、麻しんと併せて風しん対策を推進するため、平成26年度から「麻しん風しん対策連絡会議」に改正して実施している。

① 麻しんの全数報告

(単位：人)

令和3年度

	麻しん 確定数	確定数の年齢別区分								疑い例
		0～4才	5～9才	10～14才	15～19才	20～29才	30～39才	40～49才	50才以上	
北部保健所	0	-	-	-	-	-	-	-	-	0
豊後高田保健部	0	-	-	-	-	-	-	-	-	0

資料:北部保健所調べ

② 麻しん風しん対策連絡会議

新型コロナウイルス感染症拡大防止のため、実施なし。

(4) 感染症対策事業

社会福祉施設等における感染症対策の充実を目指し、施設の感染症対策の実態や課題を踏まえて、職員対象の研修会を開催した。

① 社会福祉施設向け感染症対策研修

実施日	内 容	対象者及び参加者数
令和3年7月16日	1 情報提供 (1) 高齢者施設において新型コロナウイルス感染症の感染者が発生した場合等に活用することができる制度等について (2) 新型コロナウイルス感染症発生時の保健所の動きと施設へのお願い (3) DVD:感染症予防～集団施設での感染症の拡大を防ぐために～ 2 講義 「高齢者施設における新型コロナウイルス感染症対応～高齢者施設でのクラスター事案への対応の経験から～」 講師 中津市民病院 感染管理認定看護師 磯崎慎吾氏	中津市及び宇佐市の有料老人ホーム、サービス付き高齢者住宅、高齢者グループホームに従事する看護職員、管理者等 27名
令和3年11月15日	1 施設における感染症対策の現状 2 施設ラウンド 3 講義「施設における感染症対策と患者発生時の対応」 講師 中津市民病院感染管理認定看護師 磯崎 慎吾	特別養護老人ホーム真寿苑 10名
令和3年12月8日	1 情報提供「新型コロナウイルス感染症患者発生時の保健所の対応について」 2 取組報告「施設における感染症対策の現状と課題」 報告者 特別養護老人ホーム真寿苑 事務長 原田 泰典 3 講義「高齢者施設における感染症対策について」 講師 中津市民病院感染管理認定看護師 磯崎 慎吾	豊後高田市内の高齢者施設、市役所職員等 14名

② 施設内感染症予防研修向け教材作成

実施日	内 容	対象機関数
令和3年4月～ 令和4年3月	社会福祉施設、医療機関向けの感染症対策研修教材の作成及び配布 DVD「感染症の予防～集団施設での感染症の拡大を防ぐために～」 講師 宇佐高田医師会病院 感染管理看護師 是永 香織 中津市立中津市民病院 感染管理看護師 辛島 正信 中津市立中津市民病院 感染管理看護師 磯崎 慎吾	管内社会福祉施設、医療機関 234ヶ所

③ 健康危機管理対策に係る施設フェイスシート更新

実施日	内 容	対象機関数
令和3年6月～7月	調査内容 「健康危機管理対策に係る施設フェイスシート」 「高齢者施設における感染症発生状況調査票」	豊後高田市内の高齢者施設、障がい者施設、幼稚園、保育園 29施設

## (5) エイズ予防対策

国内のH I V感染者・エイズ患者は依然として増加傾向にあり、感染の拡大防止は重要な課題である。北部保健所では「大分県エイズ対策基本指針」に基づき、正しい知識の普及や検査・相談体制の充実を図っている。

### ① エイズ相談及びH I V抗体検査実施状況

H I V抗体検査については、迅速検査を導入するほか、H I V検査普及週間や世界エイズデーの際には、夜間検査を実施するなど、受検者の利便性を考慮した検査体制を整備している。

(単位：件)

令和3年度

	相 談					H I V抗体検査		
	総 数	電 話		来 所		総 数	男	女
		男	女	男	女			
管 内	65	45	17	2	1	34	19	15
北 部 保 健 所	63	43	17	2	1	34	19	15
豊 後 高 田 保 健 部	2	2	-	-	-			

注意：H I V抗体検査は北部保健所のみで実施

資料：北部保健所調べ

### ②正しい知識の普及啓発事業

関係機関と連携を図りながら、青少年層を中心とした性感染症予防を含む普及啓発活動を行った。

令和3年度

	内 容	対象者
北 部 保 健 所	HIV検査普及週間（令和3年6月1日～令和3年6月7日） ・市報及び地域情報誌に掲載 ・夜間検査の実施 日時：令和3年6月1日 17:00～19:00	一般住民
	世界エイズデー（令和3年12月1日） ・市報及び地域情報誌への掲載 ・北部保健所ホームページへの掲載 ・宇佐市の高等学校に啓発グッズ配布 ・ポスター、啓発グッズの展示（北部保健所内） ・ラジオでの啓発（NOAS FM） ・夜間検査の実施 日時：令和3年11月30日 17:00～19:00	一般住民
豊 後 高 田 保 健 部	HIV検査普及週間 ・6/1～6/7 豊後高田市ケーブルテレビ文字放送によるHIV検査普及週間周知と検査のすすめ「感染が気になる方は検査を！」	一般住民
	世界エイズデー ・レッドリボンツリーやポスター、普及啓発資料、ポケットティッシュの展示 ①豊後高田保健部：11/18～12/24 ②健康交流センター花いろ：11/18～12/27	一般住民

## (6) 特定感染症検査

平成19年10月から肝炎ウイルス（B型・C型）検査及び性感染症（梅毒・性器クラミジア）検査を開始した。

肝炎ウイルス検査は、県民自らが肝炎ウイルス感染状況を認識する機会を提供し、感染の早期発見、早期治療を目的として実施している。

また、性感染症検査は、感染している疑いのある者及び感染の不安のある者に対し、相談や検査を実施しておりH I V抗体検査と同時に受検した者が多い。



(単位：件)

令和3年度

	受診者数 (実)	B型肝炎	C型肝炎		梅毒	クラミジア
		(HBS抗原)	(HCV抗体)	(核酸増幅法)		抗原
検査件数	24	24	24	-	24	11
陽性件数	-	-	-	-	-	-

資料：北部保健所調べ

## (7) 肝炎対策事業

## ① 肝炎ウイルス検査事業

肝炎ウイルス検査受診の機会の拡大及び利便性等を図るため、協力医療機関において肝炎ウイルス検査を実施しており、保健所では検査に関する相談及び医療機関受診案内を行っている。

(単位：件)

令和3年度

	総数	相 談			
		電 話		来 所	
		男	女	男	女
管 内	-	-	-	-	-
北 部 保 健 所	-	-	-	-	-
豊後高田保健部	-	-	-	-	-

資料：北部保健所調べ

## ② 肝炎治療に対する医療費助成申請状況

大分県では、県内に居住地があり、B型・C型肝炎のインターフェロン治療、インターフェロンフリー治療又はB型ウイルス性肝炎の核酸アナログ製剤治療を受ける者を対象に、医療費助成を行っている（いずれも保険適用となる治療が対象）。

令和3年度

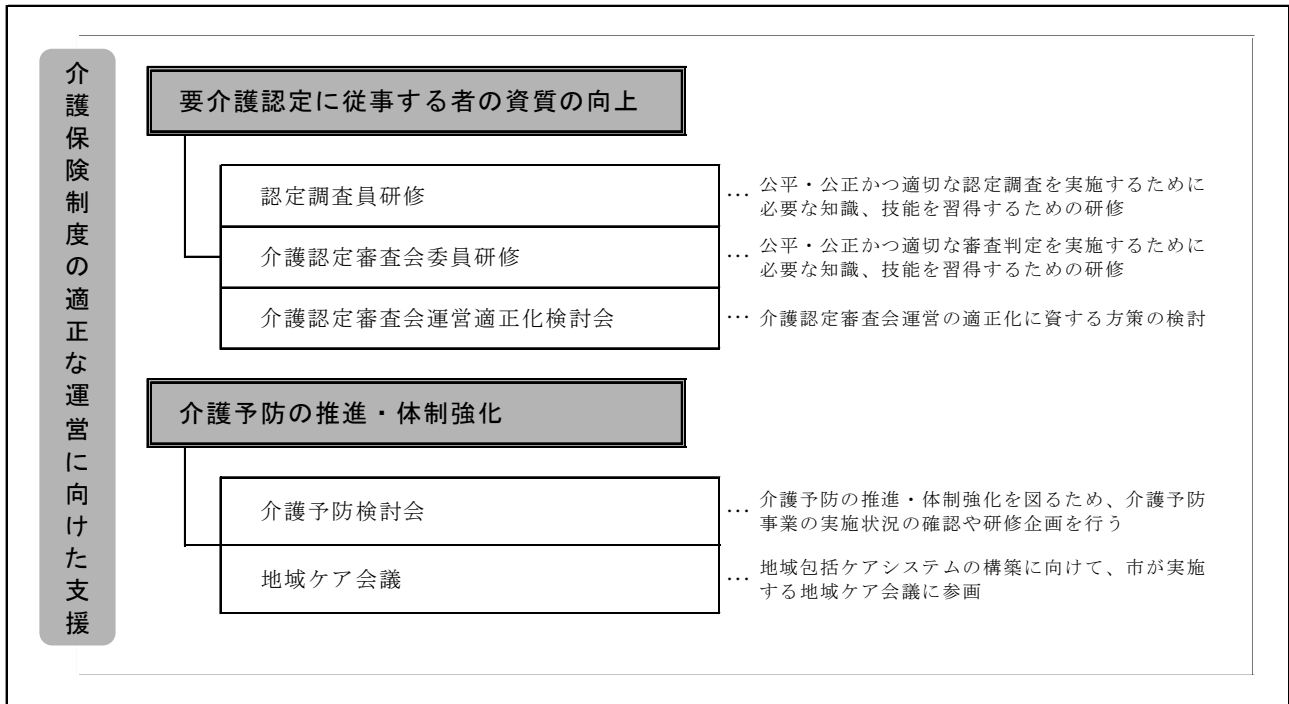
	肝炎治療				計	肝がん・ 重度肝硬変治療 (平成30年12月 制度開始)
	インターフェロン 治療	インターフェロン フリー治療	核酸アナログ製剤治療			
			新規	更新		
北 部 保 健 所	0	22	10	131	163	1
豊後高田保健部	0	3	5	22	30	0

資料：北部保健所調べ

# 11 介護保険

平成12年4月に介護保険制度が開始され、介護保険事務を円滑に運用するための市町村支援として、管内の広域的調整や関係者の資質向上のための研修を実施している。

## 〔事務・事業イメージ〕



### (1) 介護保険関連データ

#### ① 要介護・要支援認定者数

(単位：人)

令和4年3月末(速報値)

市名	区分	合計	要支援					要介護	
			1	2	1	2	3	4	5
管内		9,981	1,202	1,433	2,180	1,500	1,130	1,555	981
中津市		4,773	498	761	991	768	543	795	417
宇佐市		3,753	511	508	827	552	403	535	417
豊後高田市		1,455	193	164	362	180	184	225	147

資料：県高齢者福祉課調べ

## ②介護保険サービス受給状況

(単位:人)

(令和4年3月末時点の速報値)

区分 市名	介護予防サービス受給者内訳		居宅サービス受給者内訳						施設サービス受給者内訳				
	要支援1	要支援2	要介護1	要介護2	要介護3	要介護4	要介護5	計	介護老人福祉施設	介護老人保健施設	介護療養型医療施設	介護医療院	受給者総数
合計	628	1,037	1,637	1,164	680	635	344	6,125	813	678	21	94	1,606
中津市	329	608	720	571	322	313	138	3,001	383	269	18	3	673
宇佐市	198	321	637	445	266	257	165	2,289	281	225	2	38	546
豊後高田市	101	108	280	148	92	65	41	835	149	184	1	53	387

資料：高齢者福祉課調べ

注：施設サービス受給者については、同一月に2施設以上でサービスを受けた場合、利用施設ごとにそれぞれ受給者を1人と計上しているため、各施設の合算と受給者総数は一致しない

## ③指定居宅サービス事業所の数

(単位:ヶ所)

令和4年4月1日現在

区分	市名	合計	中津市	宇佐市	豊後高田市
訪問介護		61	26	28	7
訪問入浴介護		2	1	1	0
訪問看護		59	34	22	3
訪問リハビリテーション		29	13	12	4
居宅療養管理指導		189	94	72	23
通所介護		53	25	23	5
通所リハビリテーション		22	10	8	4
短期入所生活介護		19	13	4	2
短期入所療養介護		12	5	4	3
特定施設入所者生活介護		5	-	4	1
福祉用具貸与		14	5	7	2
特定福祉用具販売		14	4	8	2
居宅介護支援		54	21	28	5
介護予防訪問入浴介護		1	-	1	0
介護予防訪問看護		57	33	21	3
介護予防訪問リハビリテーション		29	13	12	4
介護予防居宅療養管理指導		188	94	71	23
介護予防通所リハビリテーション		23	11	8	4
介護予防短期入所生活介護		19	13	4	2
介護予防短期入所療養介護		11	5	3	3
介護予防特定施設入所生活介護		5	-	4	1
介護予防福祉用具貸与		13	4	7	2
特定介護予防福祉用具販売		14	4	8	2
地域包括支援センター		15	5	7	3
指定件数		908	433	367	108
介護老人福祉施設		12	6	4	2
介護老人保健施設		9	4	3	2
介護療養型医療施設		3	2	1	-
施設数計		24	12	8	4

資料：県高齢者福祉課調べ

#### ④地域指定密着型サービス事業所の数

(単位:ヶ所)

令和4年4月1日現在

区分	市名			
	合 計	中 津 市	宇 佐 市	豊 後 高 田 市
定期巡回・随時対応型訪問介護看護	2	2	-	-
夜間対応型訪問介護	2	2	-	-
認知症対応型通所介護	10	3	6	1
小規模多機能型居宅介護	6	6	-	-
認知症対応型共同生活介護	21	11	8	2
地域密着型特定施設入居者生活介護	-	-	-	-
地域密着型介護老人福祉施設入所者生活介護	7	5	2	-
看護小規模多機能型居宅介護	-	-	-	-
介護予防認知症対応型通所介護	9	2	6	1
介護予防小規模多機能型居宅介護	6	6	-	-
介護予防認知症対応型共同生活介護	20	11	7	2
地域密着型通所介護	9	3	6	0
指定件数	92	51	35	6

資料: 県高齢者福祉課調べ

#### (2) 認定調査員等研修事業

公平・公正かつ適切な要介護認定を確保するため、認定調査員・介護認定審査会委員を対象に必要な知識、技能を習得するための研修会を実施している。

##### ① 認定調査員研修

地区別	実施日	内容		参加者
中津 宇佐 高田	令和4年1月5日 ～1月11日 (受講期間)	新任	インターネット 映像配信研修 (厚生労働省要介護認定適正化事務局がWeb上で公開している講義動画を活用)  ・介護保険制度の概要 ・要介護認定のしくみ ・認定調査の基本と留意点 ・高齢者の権利擁護 等	1名
	令和3年10月26日 ～11月16日 (受講期間)	現任	(高齢者福祉課主催) インターネット映像配信研修 ・講義「基本調査における定義の確認と調査のポイント」 講師 一般財団法人 福祉サービス評価機構 保健福祉部門 統括理事 奥住 浩代	72名

## ②介護認定審査会委員研修

地区別	実施日	内容		参加者
宇佐 高田	令和3年11月10日 ～11月23日 (受講期間)	新任	インターネット 映像配信研修 (厚生労働省要介護認定適正化事務局が Web 上で公開している講義動画を活用) ・介護保険制度の概要 ・要介護認定の仕組み ・介護認定審査会について ・介護認定審査会の手順とポイント	1名
中津 宇佐 高田	令和3年9月15日 ～10月8日 (受講期間)	現任	(高齢者福祉課主催) インターネットによる映像配信研修  講義「介護認定審査会における審査のポイント」 講師 一般財団法人福祉サービス評価機構 保健福祉部門 統括理事 奥住 浩代	75名

## ③北部圏域介護認定審査会運営適正化検討会

実施日	内容	対象機関及び参加者
令和3年11月4日 10:00～11:45	1 令和3年度認定審査会委員現任研修の受講状況 2 業務分析データに寄る課題の抽出及び改善策検討 ・業務分析データの解説 (R2.4.1～9.30申請分) ・認定調査に係る各市の課題の抽出及び改善策の検討 ・認定審査会に係る各市の課題の抽出及び改善策の検討 3 本年度後半の取組について	中津市介護長寿課、宇佐市介護保険等認定審査会事務局、宇佐市介護保険課、豊後高田市保険年金課、高齢者福祉課、保健所・保健部 10名

### (3) 介護予防推進事業

平成27年度介護保険制度改正により、市町村による介護予防事業や認知症施策、在宅医療介護連携の推進が求められている。

保健所では管内の介護予防の推進体制の強化を図るため圏域介護予防検討会を開催している。

#### ① 北部圏域介護予防検討会

令和3年度

	実施日	内容	対象機関
北部保健所	①令和3年11月16日 ②令和3年11月17日	各市担当者と現在の課題について共有し、今後の取組方針について確認。 ①宇佐市 ②中津市 ・現在感じている課題 ・地域ケア会議で抽出された地域課題への対応状況	①宇佐市介護保険課 2名 北部保健所 1名 ②中津市介護長寿課 1名 北部保健所 1名
豊後高田保健部	令和3年7月15日	①圏域介護予防検討会の位置づけ、目的について ②議事「高齢者の健康維持・介護予防における取組」	豊後高田市保険年金課、社会福祉課、健康推進課 社会福祉協議会 地域包括支援センター 豊後高田保健部 計 12名

②地域ケア会議への参画

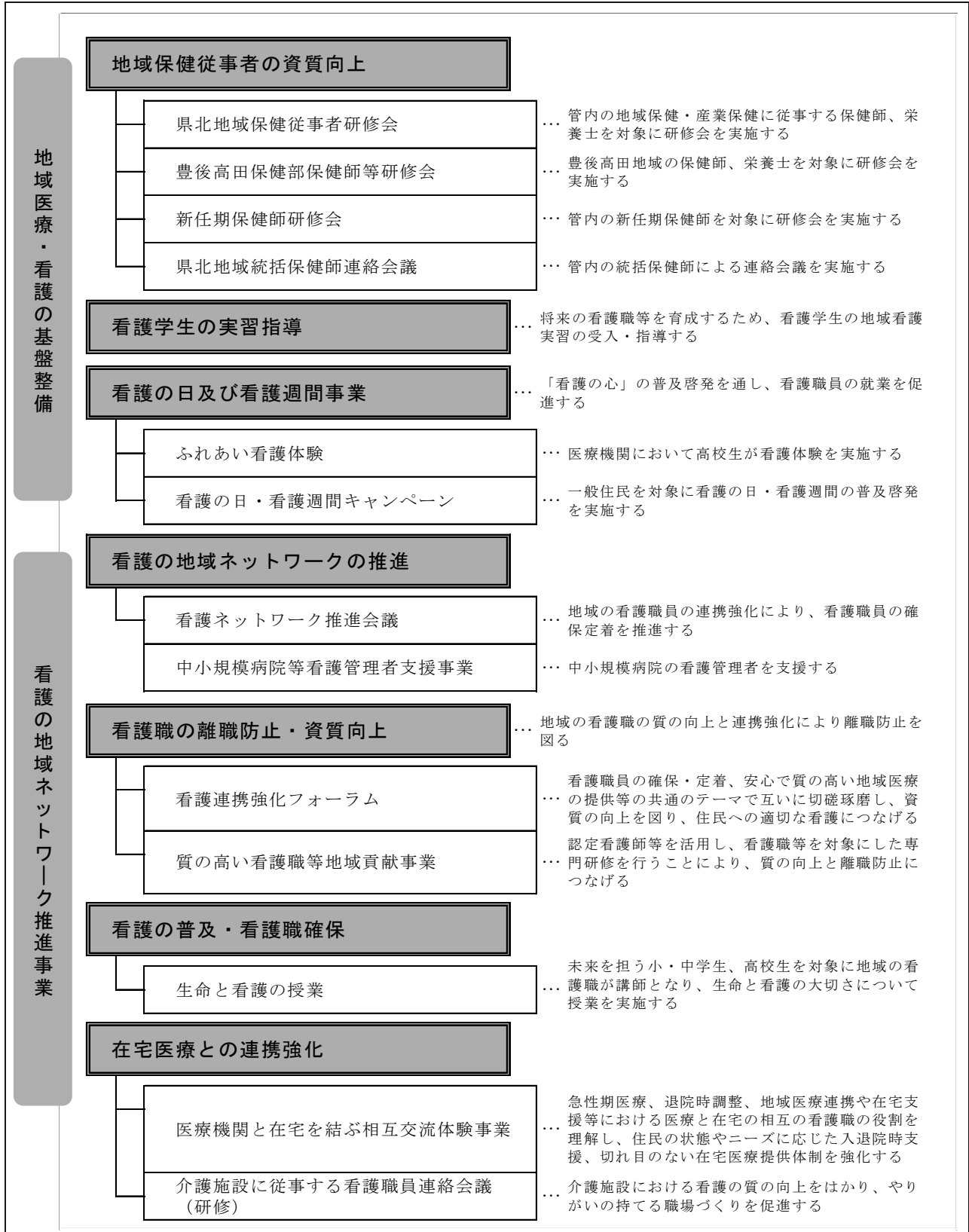
令和3年度

	実施日	内容	参加機関	参加回数
中津市	毎月1回	自立支援型ケアプランに関する検討	市、地域包括支援センター、医師、理学療法士、作業療法士、管理栄養士、歯科衛生士、言語聴覚士、訪問看護師、薬剤師、認知症介護指導者、プラン作成者、サービス提供事業所、北部保健所	3回
宇佐市	毎月1回	自立支援型ケアプランに関する検討	市、地域包括支援センター、理学療法士、作業療法士、管理栄養士、歯科衛生士、言語聴覚士、薬剤師、プラン作成者、サービス提供事業所、北部保健所	9回
豊後高田市	毎月2回	自立支援型ケアプランに関する検討	市、地域包括支援センター、医師、理学療法士、作業療法士、管理栄養士、歯科衛生士、薬剤師、プラン作成者、サービス提供事業所、豊後高田保健部	9回

## 12 看護職等対策

安心で安全な医療の確保及び公衆衛生の推進に寄与できる看護職を確保・育成するため、地域保健従事者の研修、看護学生の実習指導、地域の看護職のネットワークを活用した看護師等の経験年数別研修等を企画実施している。

### 〔事務・事業イメージ〕



(1) 地域保健従事者研修

① 県北地域保健従事者研修会

北部保健所では、管内の地域・産業保健に従事する保健師、栄養士を対象に、資質向上と連携強化を図ることを目的に研修会を開催している。

また、地域の課題に即した効果的な研修運営をするため、研修企画会議を開催した。

令和3年度

実施日	内容	参加者数
令和3年11月8日	1 「新型コロナウイルス感染症の発生状況と保健所の動き」 北部保健所 主任 2 「コロナ禍における保健活動」 3 意見交換	28
令和4年3月22日	(Web開催) 知の伝承「地域保健活動を続ける仲間へのメッセージ」 1 宇佐市介護保険等認定審査会事務局 主幹総括 栗山里子 2 中津市民病院相談支援センター センター長 熊谷久美	28

<研修企画会議>

メンバー：中津市・宇佐市・豊後高田市・保健所・保健部の企画委員及び事例提供者

令和3年度

開催回数	参加機関	内容
3回	中津市、宇佐市、豊後高田市 保健所・保健部の企画委員等 31名	1 令和3年度 研修会の企画 2 今後の研修会の持ち方について 3 令和3年度の評価及び令和4年度の研修計画

② 豊後高田保健部保健師・栄養士研修会

令和3年度

実施日	内容	参加者数
令和3年4月15日	1 各機関からの情報提供、情報交換等 2 地区診断 3 伝達講習「管理期保健師人材育成セミナー（R2年12月開催）」	18名
令和3年6月21日	1 各機関からの情報提供、情報交換等 2 健康危機管理「災害時保健活動マニュアルの見直しに向けて」	15名
令和3年10月21日	1 各機関からの情報提供、情報交換等 2 ころとからだの相談支援センター技術援助 (1) 情報提供「アルコール依存症対策の動向について」 (2) 事例検討「アルコール依存症の方の支援について」 (3) 講話「アルコール依存症の基礎知識及び対象者への関わり方」 ころとからだの相談支援センター 松前相談員	17名
令和3年12月9日	1 各機関からの情報提供、情報交換等 2 栄養改善「災害時（フェーズ2）の栄養指導」 3 事業評価	18名



<研修企画会議>

令和3年度

開催回数	参加機関	内容
6回	豊後高田市・保健所・保健部の企画委員及び事例提供者等 延べ42名	1 令和3年度研修会の企画 ・検討事例の提供方法、目標設定、進行の確認、役割分担 2 保健事業評価（事業評価シート作成、実施と還元） 3 次年度研修企画（振り返りシート作成、実施と還元）

③新任期保健師研修会

大分県が平成25年度に策定した「大分県新任期保健師人材育成ガイドライン」等に基づき、管内の市及び保健所の経験年数3年以内の保健師を対象に研修会を開催している。

令和3年度

実施日	内 容	参加者
【第1回研修会】 令和3年8月2日	①取組内容の説明 ・統計データの収集方法、今後の進め方等 ②講話 ・テーマ：「地区活動に活かすための保健師が行う地域診断のポイント」 ・講師：大分大学医学部看護学科 客員研究員 志賀たずよ ③地域診断のテーマ・方法等についてディスカッション	市及び保健所・部の新任期保健師、指導担当保健師、教育責任者等 20名
【中間報告会】 令和3年10～11月 ※各所属で開催	①各々の進捗状況を所属内で共有 ②取組んだことによる学び、疑問点等について意見交換	市及び保健所・部の新任期保健師、指導担当保健師、教育責任者等
【第2回研修会】 令和3年11月26日	①講話 ・テーマ「地区活動に活かすために！！ 保健師が行う地域診断のポイント～part2～」 ・講師 大分大学医学部看護学科 客員研究員 志賀たずよ ②グループワーク ・情報交換、今後の取組の検討 ・全体共有、講師からの助言	市及び保健所・部の新任期保健師、指導担当保健師、教育責任者等 18名
【報告会】 令和4年3月14日 ※オンライン開催	①新任期保健師からの取組報告 ②講師からのまとめ ・講師 大分大学医学部看護学科 客員研究員 志賀たずよ	市及び保健所・部の新任期保健師、指導担当保健師、教育責任者等 18名

④県北地域統括的保健師連絡会議

令和3年度

実施日	内 容	参加者
令和3年11月19日	・保健師の人材育成 ・コロナ禍における保健活動	中津市、宇佐市、 豊後高田市、保健所・ 保健部の統括的保健師 12名

## (2) 看護学生の実習指導

将来の看護職等を育成するため、看護学生の地域看護実習を受け入れ、地域保健活動を学ぶための実習指導を行っている。

令和3年度

学 校 名	学生数	
	北部保健所	豊後高田保健部
大分大学医学部看護学科	8名	3名
大分県立看護科学大学看護学科	8名	4名
大分県立看護科学大学大学院	1名	0名
大分大学医学部5年次生地域医療実習	0名	8名
計	17名	15名

## (3) 看護の日及び看護週間事業

「看護の心」の普及啓発を通して、県民一人ひとりが人に対する世話や看護について、関心と理解を深めるとともに看護の明るいイメージづくりを図り、看護職員等の就業を促進し、活力ある長寿社会づくりに寄与することを目的に実施している。

### ①看護の日・看護週間啓発キャンペーン

令和3年度

地区	実施日 実施場所	内容	参加者	スタッフ
北部保健所	5月12日の看護の日を含む5月9日～5月15日の看護週間に各施設でグッズ配布等工夫して実施 例年実施している街頭キャンペーンは中止			
豊後高田保健部	5月12日の看護の日を含む5月9日～5月15日の看護週間に、各施設でグッズ等配布			

### ②ふれあい看護体験

令和3年度

地区	実施日	受入れ医療機関	対象者及び参加者数
北部保健所	令和3年7月9日 ～7月19日 (5日間)	<ul style="list-style-type: none"> <li>・酒井病院</li> <li>・中津胃腸病院</li> <li>・村上記念病院</li> <li>・中津市民病院</li> <li>・中津第一病院</li> <li>・川瀧整形外科病院</li> </ul>	中津市内高校生 33名
	令和3年7月15日 令和3年11月5日	<ul style="list-style-type: none"> <li>・訪問看護ステーション夢</li> <li>・佐藤第一病院</li> <li>・佐藤第二病院</li> <li>・宇佐高田医師会病院</li> <li>・和田病院</li> <li>・宇佐中央内科病院</li> <li>・小野内科病院</li> <li>・宇佐市</li> </ul>	宇佐市内高校生 23名 (11月5日はZOOM)
豊後高田保健部	令和3年5月26日 令和3年7月13日	<ul style="list-style-type: none"> <li>・高田中央病院</li> <li>・千嶋病院</li> <li>・玄々堂高田病院</li> <li>・訪問看護ステーションあゆみ</li> <li>・豊後高田市 地域包括支援センター</li> <li>・豊後高田市</li> </ul>	看護師・保健師体験 豊後高田市内高校生 14名
計		20施設	70名

(4) 看護の地域ネットワーク推進事業

①看護ネットワーク推進会議

中津、宇佐、豊後高田市内の病院、看護教育機関及び行政の看護職の代表者で構成する看護ネットワーク推進会議を各地域で開催している。

この会議は、地域の看護職員の連携強化により各地区で看護職員の確保・定着、ひいては良質かつ適切な地域医療の提供に寄与することを目的として開催している。

令和3年度

地区		開催回数	参加機関	内容
北部保健所	中津地域	6回	病院・看護学校・訪問看護ステーション・市・保健所 16機関	1 看護職員確保定着推進プランの推進・進捗管理 (1) 看護職員の確保定着に関する調査 (2) 進捗状況評価 2 看護ネットワーク事業の企画・運営・評価 3 地域の看護職の質の向上に向けた研修会の企画・運営・評価 4 参加機関からの話題提供 5 「看護の地域ネットワーク推進事業報告書」の作成
	宇佐地域	5回	病院・訪問看護ステーション代表者・看護学校・在宅医療・介護連携支援センター・市・保健所等 13機関	1 看護職員確保定着推進プランの推進・進捗管理 (1) 看護職員の確保定着に関する調査 (2) 進捗状況評価 2 看護ネットワーク事業の企画・運営・評価 3 地域の看護職の質の向上に向けた研修会の企画・運営・評価 4 情報交換 5 「看護の地域ネットワーク推進事業報告書」の作成
	豊後高田保健部	5回	病院・訪問看護ステーション・地域包括支援センター・市・保健部 7機関	1 看護職員確保定着推進プランの推進・進捗管理 (1) 看護職員の確保定着に関する調査 (2) 進捗状況評価 2 看護ネットワーク事業の企画・運営・評価 3 地域の看護職の質の向上に向けた研修会の企画・運営・評価 4 各施設の近況報告 5 「看護の地域ネットワーク推進事業報告書」の作成

②中小規模病院等看護管理者支援事業

令和3年度

地区		開催回数	参加機関	内容
北部保健所	中津	4回	病院 6機関	宇佐地区・中津地区合同で実施 1 看護管理の現状についての共有 2 事前に提出されたテーマに沿ってグループ別にディスカッション(テーマ)・人材育成・次世代看護管理者育成・人材確保、看護職員の負担軽減 等
	宇佐		病院・訪問看護ステーション 8機関	

### ③看護連携強化フォーラム

看護職の連携強化と看護の質の向上、ひいては地域が一体となって看護職員確保・定着に取り組む気運の醸成をめざして開催した。

令和3年度

地区	実施日	内容	参加者数
中津地区・宇佐地区北部保健所合同開催	令和3年10月5日	1 実践報告「コロナ禍における看護職の活動」 (1) 行政の立場から「感染の状況及び保健所の動き」 北部保健所 主任 (2) 陽性者受入れ病院の立場から「感染管理と患者によりそった看護の両立」 宇佐高田医師会病院 課長 本多 千賀 (3) 感染管理認定看護師の立場から「感染管理認定看護師として地域への働きかけ」 中津市民病院 感染管理認定看護師 磯崎 慎吾 (4) 施設看護師の立場から「新型コロナウイルス感染症発生時のシミュレーションを通して」 糸口第二厚生園 看護師 長田 良美 (5) 訪問看護の立場から「訪問看護における感染対策の実際」 訪問看護リハビリステーションかわしま 管理者 太田 有美 2 意見交換	77名
豊後高田保健部	令和3年11月13日	1 講演「～心不全ってなあに～」 医療法人新生会 高田中央病院 内科部長・循環器科部長 樋口 義洋 2 講演「心不全看護 ～心不全療養指導士の活動を知らう～」 心不全療養指導士 小幡 真琴 (医療法人新生会 豊後高田訪問看護ステーションあゆみ所長)	57名

### ④医療機関と在宅を結ぶ相互交流体験事業

北部保健所管内の医療機関、社会福祉施設等に勤務する看護職員が、本事業に参加することにより、急性期医療、退院時調整、地域医療連携や在宅支援等における医療と在宅の相互の看護職の役割を理解し、住民の状態やニーズに応じた入退院時支援、切れ目のない在宅医療提供体制を強化することを目的として行っている。

#### ア 医療機関と在宅を結ぶ相互交流体験事業

令和3年度

項目	実施状況	
地区	北部保健所(中津地区)	豊後高田保健部
受入施設種別(数)	病院連携室(1)、訪問診療(2)、訪問看護ステーション(3)、施設(2)	病院(1)、訪問看護ステーション(1)、地域包括支援センター(1)、市役所(1)
実施時期	令和3年11月	令和3年11月
参加者数	8名	6名
体験希望施設種別(数)	病院(8)	病院(4)、訪問看護ステーション(2)
内容(体験内容等)	病院(連携室):ミーティング、相談支援業務の説明、退院前カンファレンス、入院支援業務見学、緩和ケアチームカンファレンス 病院(訪問診療):ミーティング、担当者会議参加、訪問診療の実際(処方箋の取り扱い、指示書) 訪問看護:訪問看護の実際(カンファレンス、在宅での点滴、入浴支援、小児レスパイト訪問) 施設:施設内見学、相談員から地域連携の説明、入所者の保護者との関わり・思い	訪問看護師・理学療法士、病院看護師、地域包括支援センター看護師等が相互交流し現場で実習体験を行った。  ・認知症病棟見学(回想法レクリエーション) ・在宅での看護(がんターミナル、自宅看取り、ALS) ・認知症サポーター養成講座の見学 ・介護予防・日常生活支援総合事業への参加 ・身体拘束体験 ・地域ケア会議への参加 ・地域包括支援センターの役割 ・認知症初期集中支援チーム員の訪問活動同行 等

#### イ 医療機関と在宅を結ぶ相互交流体験事業報告会

新型コロナウイルス感染症拡大のため報告会は実施せず

### ⑤介護施設に従事する看護職員連絡会

平成26年度から、介護施設における看護の質の向上と医療現場と福祉現場の看護連携を促進することを目的に看護職員連絡会議を開催した。

令和3年度

地区	実施日	内容	対象者及び参加者数
中津地区・宇佐地区合同 北部保健所	令和3年7月16日	介護施設等看護職員サポート会議（研修会） 1 情報提供 北部保健所 保健師 (1) 高齢者施設において新型コロナウイルス感染症の感染者が発生した場合等に活用することができる制度等について (2) 新型コロナウイルス感染症発生時の保健所の対応 2 講義「高齢者施設における新型コロナウイルス感染症対応～高齢者施設でのクラスター事案への対応の経験から～」 講師 中津市民病院 感染管理認定看護師 磯崎 慎吾	中津市及び宇佐市内の有料老人ホーム、サービス付き高齢者向け住宅、高齢者グループホームの看護職員、管理者等 27名
豊後高田保健部	R3年11月15日	①施設ラウンド ②講義「施設における感染症対策と患者発生時の対応」 講師 中津市民病院 感染管理認定看護師 磯崎 慎吾	特別養護老人ホーム感染症対策委員会メンバー 10名
	令和3年12月8日	【施設ラウンドに基づく講演】 ①情報提供 豊後高田保健部 保健師 「新型コロナウイルス感染症患者発生時の保健所の対応について」 ②取組報告「施設における感染症対策の現状と課題」 講師 特別養護老人ホーム真寿苑 事務長 原田 泰典 ③講演「高齢者施設における感染防止対策について」 講師 中津市民病院 感染管理認定看護師 磯崎 慎吾	高齢者福祉施設職員、市役所等 14名

### ⑥質の高い看護職地域貢献事業

地域の看護力の底上げを図るために認定看護師を活用した研修を開催した。

令和3年度

地区	実施月日	内容	参加者
北部保健所	令和3年7月16日	介護施設等看護職員サポート会議（研修会） 1 情報提供 北部保健所 保健師 (1) 高齢者施設において新型コロナウイルス感染症の感染者が発生した場合等に活用することができる制度等について (2) 新型コロナウイルス感染症発生時の保健所の対応 2 講義「高齢者施設における新型コロナウイルス感染症対応～高齢者施設でのクラスター事案への対応の経験から～」 講師 中津市民病院 感染管理認定看護師 磯崎 慎吾	27名
		社会福祉施設、医療機関の感染症対策研修パッケージの作成 各施設における研修を充実させ、職員全員が適切な知識を獲得し、自ら考え実践する能力を高められるよう施設内研修に活用できる教材を管内の感染管理認定看護師と作成した。 内容 動画「感染症の予防 感染経路別対策編 ～集団施設での感染症の拡大を防ぐために～」 I 感染対策の基礎知識 II 感染症発生時の対応 III 感染症の疑いのあるものへの対応 監修 感染管理認定看護師 宇佐高田医師会病院 是永香織 中津市立中津市民病院 辛島正信 磯崎慎吾	

### 13 家庭訪問実施状況

家庭訪問は、生活の場である家庭に出向き対象者の地域社会生活を把握したうえで援助活動を行うという地域保健活動の要となる業務である。

近年、時代の変化や疾病構造の変化のなかで、家庭訪問の対象は複雑多岐な問題を抱えており関係者の協力を得て継続的に行う必要がある事例が増加してきている。そこで、効果的な家庭訪問を行うため、保健所と各市で役割分担及び協力体制を図りながら効果的に進めている。

(単位:人)

令和3年度

区 分	※保健師の配置	家庭訪問														
		総数	計	母子保健						精 神	難 病	結 核	感 染 症	老 成 人	そ の 他	
				妊産婦	乳 児	幼 児	新生児	未 熟 児	そ の 他							
管内	78	実	2,769	2,268	1,043	989	74	80	56	26	163	9	25	59	227	18
		延	3,779	2,757	1,210	1,197	150	84	63	53	575	16	82	84	245	20
北部保健所計	66	実	2,194	1,928	878	856	71	60	43	20	99	2	21	-	128	16
		延	3,042	2,389	1,032	1,052	146	64	50	45	439	5	65	-	128	16
北部保健所	14	実	57	13	-	3	1	-	-	9	21	2	21	-	-	-
		延	130	32	-	15	1	-	-	16	28	5	65	-	-	-
中津市	27	実	1,309	1,225	582	553	30	26	33	1	68	-	-	-	-	16
		延	1,755	1,445	661	674	46	30	33	1	294	-	-	-	-	16
宇佐市	25	実	828	690	296	300	40	34	10	10	10	-	-	-	128	-
		延	1,157	912	371	363	99	34	17	28	117	-	-	-	128	-
豊後高田保健部計	12	実	575	340	165	133	3	20	13	6	64	7	4	59	99	2
		延	737	368	178	145	4	20	13	8	136	11	17	84	117	4
豊後高田保健部	3	実	88	5	-	-	-	-	-	5	13	7	4	59	-	-
		延	147	7	-	-	-	-	-	7	28	11	17	84	-	-
豊後高田市	9	実	487	335	165	133	3	20	13	1	51	-	-	-	99	2
		延	590	361	178	145	4	20	13	1	108	-	-	-	117	4

資料:北部保健所調べ

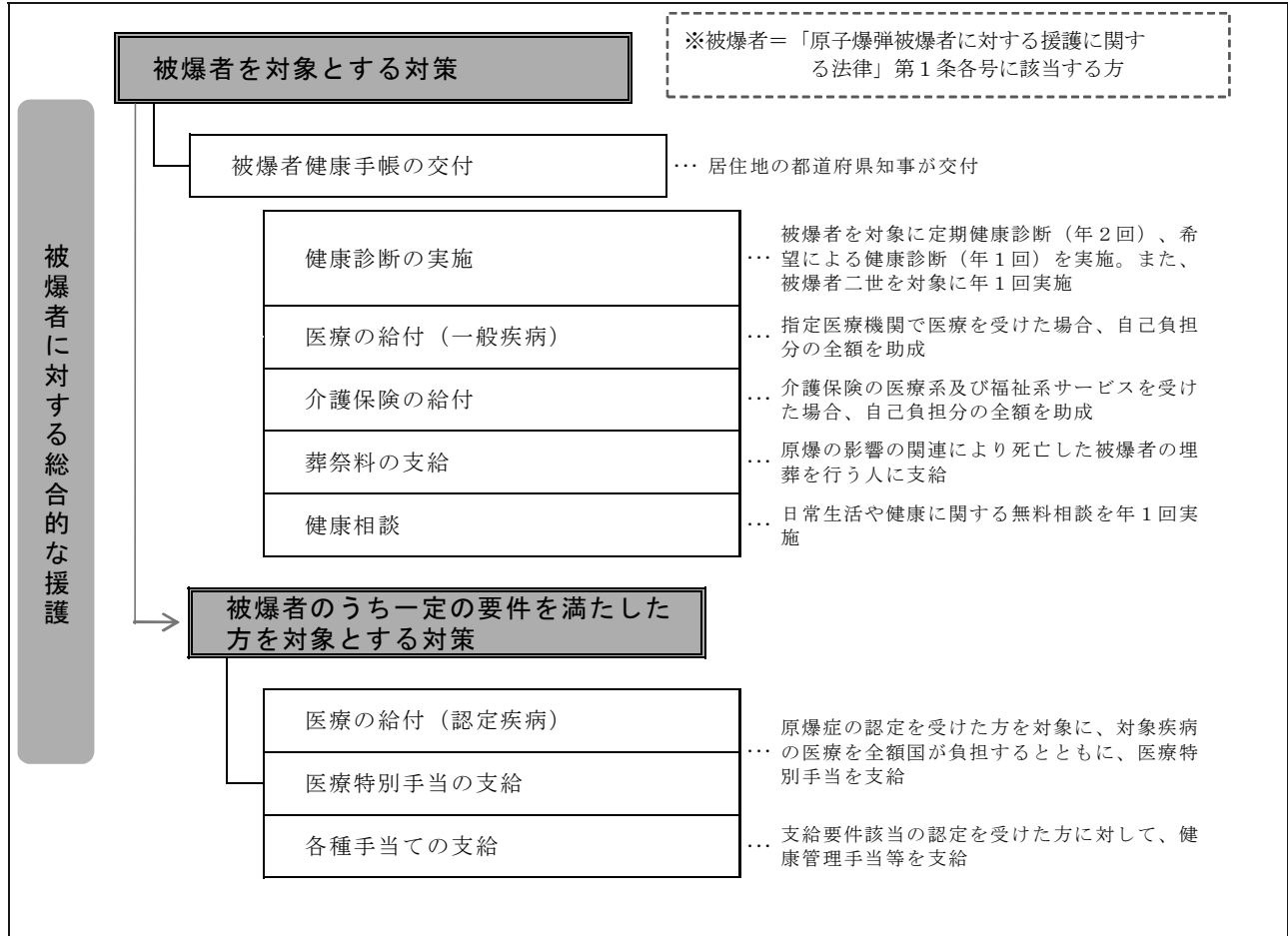
注:「※保健師の配置」は行政機関に勤務する正規保健師数

## 14 原爆被爆者対策

原子爆弾の被爆者に対しては、「原子爆弾被爆者に対する援護に関する法律」により保健、医療及び福祉にわたる総合的な援護対策が行われている。

保健所では、各種申請の受付や健康相談、委託医療機関での健康診断を実施している。

### 〔事務・事業イメージ〕



### （1）被爆者健康手帳の交付及び各種手当等の支給状況

（単位：件）

令和4年3月31日現在

	健康手帳 交付数	各種手当支給状況					
		健康管理 手当	保健手当		介護手当	医療特別 手当	葬祭料
			保健手当Ⅰ	保健手当Ⅱ			
管内	54	42	-	-	-	2	-
中津市	23	15	-	-	-	1	-
宇佐市	22	19	-	-	-	-	-
豊後高田市	9	8	-	-	-	1	-

資料：北部保健所調べ

(2) 健康診断の実施状況

(単位：人、%)

令和3年度

		一般検査				希望による健康診断（がん検診等）				二世健康診断	
		対象者数	受診者数	受診率	要精密検査者数	対象者数	受診者数	受診率	要精密検査者数	受診者数	要精密検査者数
第1回	管内	54	11	20.4	4	54	6	11.1	-	10	-
	北部保健所	45	5	11.1	-	45	4	8.9	-	10	-
	豊後高田保健部	9	6	66.7	4	9	2	22.2	-	-	-
第2回	管内	52	10	19.2	4						
	北部保健所	43	5	11.6	1						
	豊後高田保健部	9	5	55.6	3						

資料：北部保健所調べ

(3) 健康相談の実施状況

	実施日	内容	参加人数
中津市	なし		0名
宇佐市	なし		0名

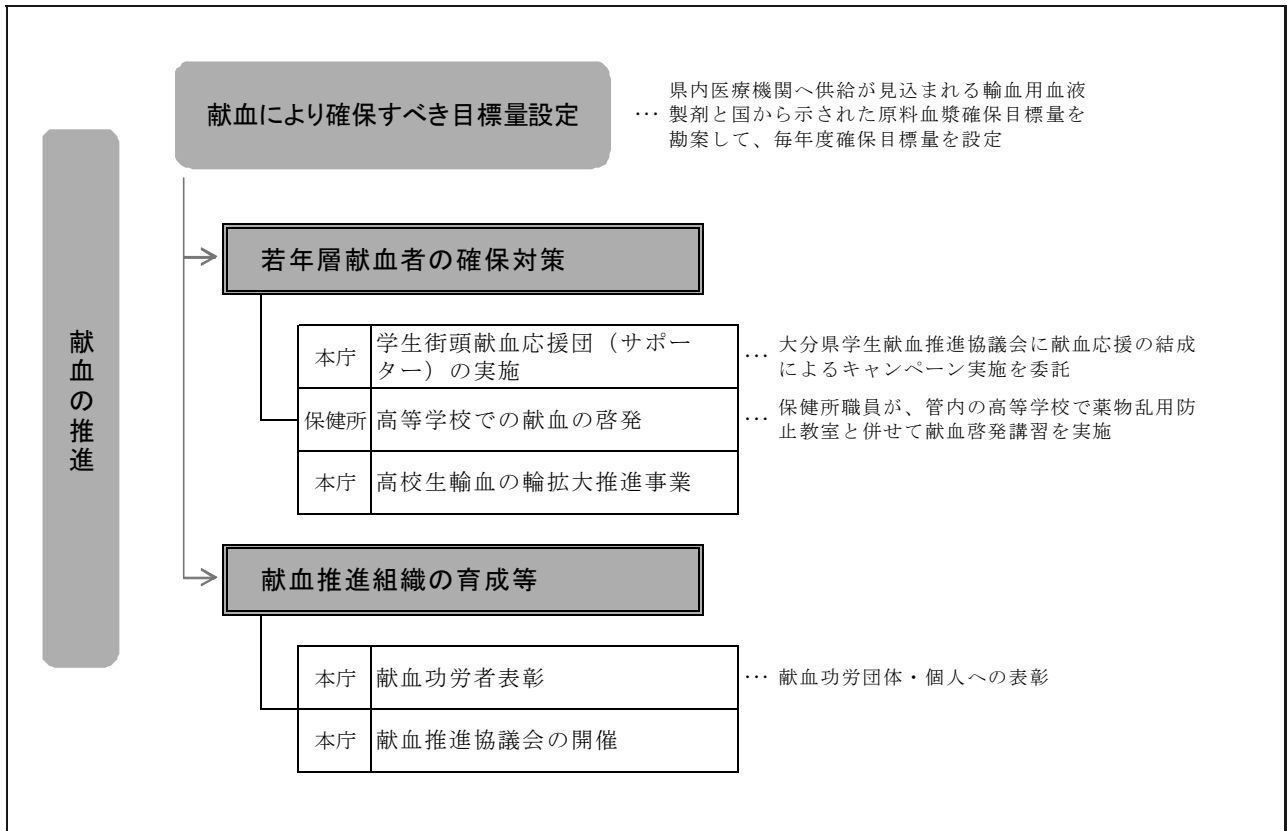
資料：北部保健所調べ



# 15 献血

県では血液製剤の安全性の向上、安定供給の理念の下に、献血の推進に取り組んでいる。

## 〔事務・事業イメージ〕



### (1) 献血状況

(単位：本、%)

令和3年度

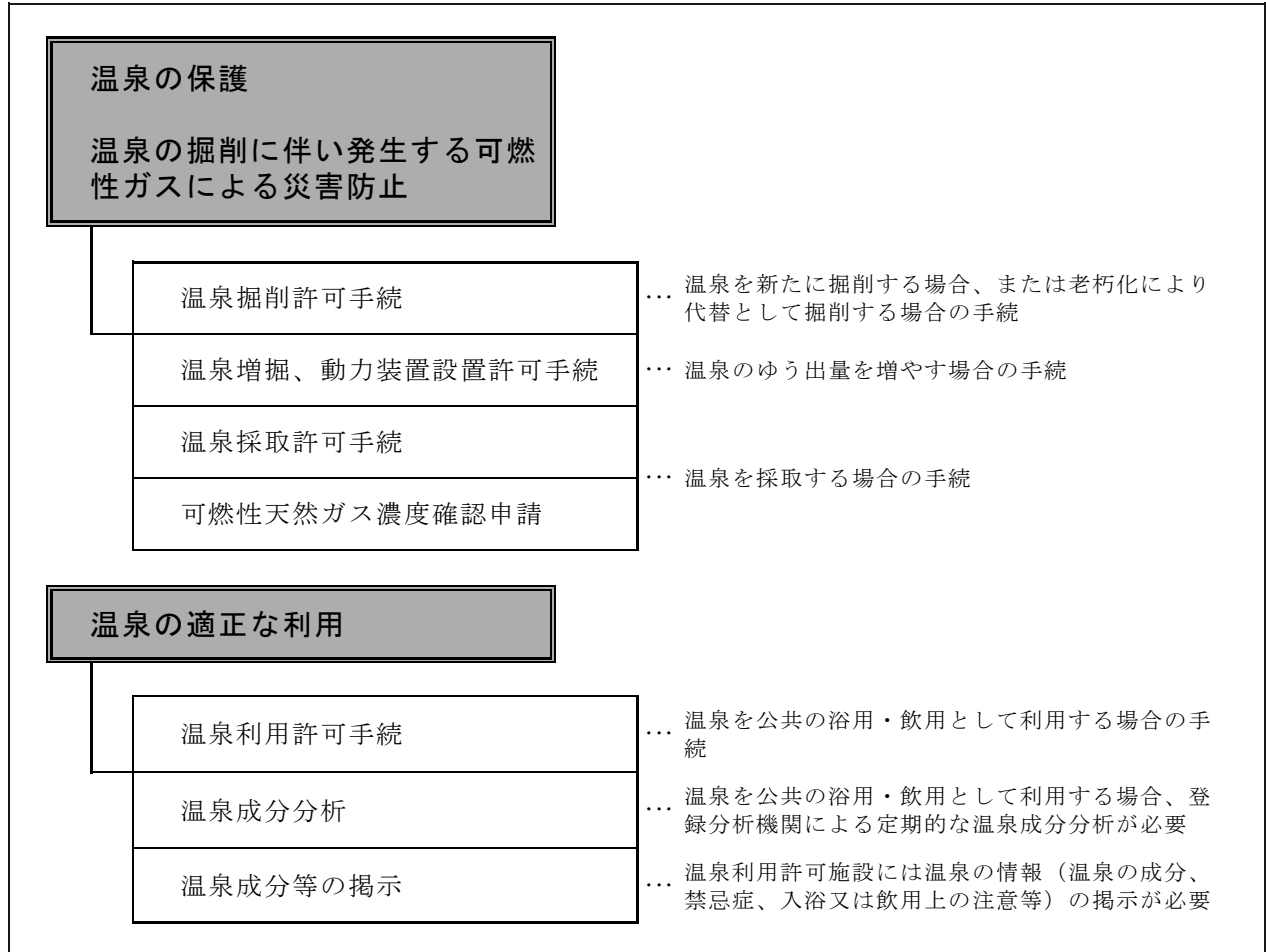
	区分	目標	献血数	達成率
管内	200ml	30	21	70.0
	400ml	3,370	3,426	101.7
北部保健所	200ml	30	21	70.0
	400ml	3,070	3,146	102.5
中津市	200ml	25	6	24.0
	400ml	1,850	1,950	105.4
宇佐市	200ml	5	15	300.0
	400ml	1,220	1,196	98.0
豊後高田保健部	200ml	-	-	-
	400ml	300	280	93.3
豊後高田市	200ml	-	-	-
	400ml	300	280	93.3

資料：大分県赤十字血液センター「献血実績」

## 16 温泉

保健所では温泉の保護、温泉の採取等に伴い発生する可燃性天然ガスによる災害の防止及び温泉の利用の適正を図るため、温泉法等の各規定に従い、温泉の掘削・利用に際して必要な手続きの受付・指導等を行っている。

### 〔事務・事業イメージ〕



### （１）温泉地別源泉数等調

令和4年3月31日現在

温泉地名	源泉総数 (A+B)	利用源泉数 (A)		未利用源泉数 (B)		温度別源泉数				湧出量 l / 分	
		自噴	動力	自噴	動力	25℃未満	25℃以上 42℃未満	42℃以上	噴気	自噴	動力
中津市	46	8	17	12	9	3	25	18		3301	1,558
宇佐市	27	0	15	2	10	2	17	8		6	1,705
豊後高田市	15	2	6	6	1	2	12	1		617	524
計	88	10	38	20	20	7	54	27	0	3924	3,787

資料：北部保健所調べ

(2) 温泉利用許可施設数調

(単位：か所)

令和4年3月31日現在

市 町 村 名	温泉利用許可施設数 (旅館、ホテル、公衆浴場等)	
	浴 用	飲 用
中 津 市	21	2
宇 佐 市	15	1
豊 後 高 田 市	6	2
計	42	5

資料：北部保健所調べ

(3) 掘削等申請・許可の状況

令和3年度

	新規掘削		代替掘削		増 掘		動力装置	
	申請件数	許可件数	申請件数	許可件数	申請件数	許可件数	申請件数	許可件数
中 津 市								
宇 佐 市								
豊 後 高 田 市								
計	0	0	0	0	0	0	0	0

資料：北部保健所調べ

(4) 温泉の公共利用

令和3年度

	浴用		飲用		計	
	申請件数	許可件数	申請件数	許可件数	申請件数	許可件数
中 津 市	1	1			1	1
宇 佐 市					0	0
豊 後 高 田 市					0	0
計	1	1	0	0	1	1

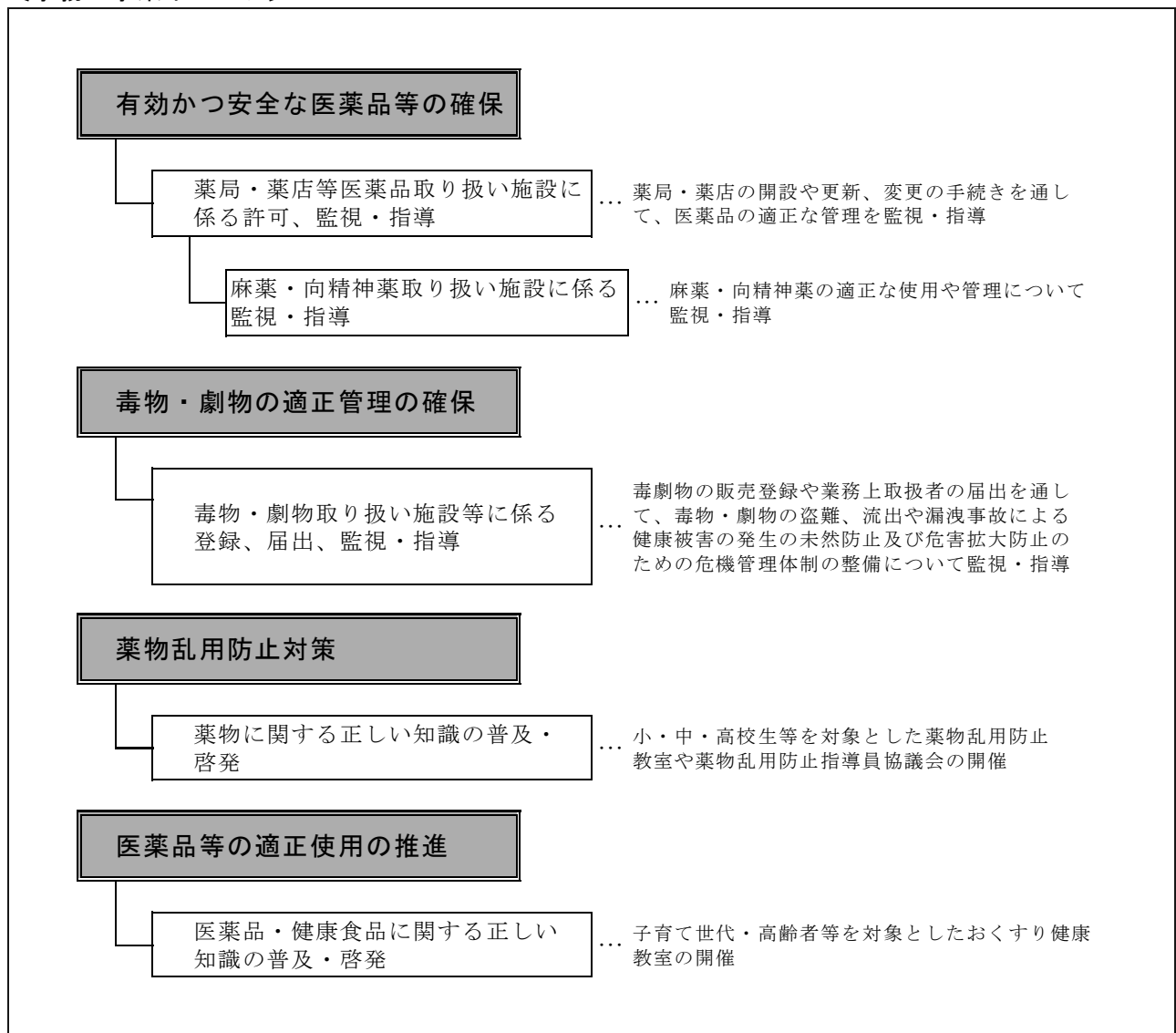
資料：北部保健所調べ

## 17 薬事

安全かつ有効な医薬品の適正供給の確保に資するため、薬局や医薬品販売業者等に対して、医薬品の取扱い及び管理状況について薬事監視を行うとともに、医薬品等の適正使用推進や後発用医薬品の安全使用促進の啓発を図っている。

また、毒物劇物の盗難・流出事故等による危害発生防止のための監視及び指導や、薬物乱用の危険性・有害性に関する正しい知識を普及するため、青少年等に対して薬物乱用防止に関する啓発を行っている。

### 〔事務・事業イメージ〕



(1) 薬事関係施設及び立入検査実施状況

医薬品、医薬部外品、化粧品及び医療機器の品質不良、不正表示、虚偽誇大広告等の指導・取締りを行うため、製造業者、販売業者その他業務上医薬品等を取り扱う者の施設に随時立入検査等を行った。特に、医薬品販売制度の遵守状況や、登録販売者の外部研修の受講状況などの確認を重点的に行った。

① 北部保健所

(単位：か所、件)

令和3年度

	許可・登録・届出施設数(年度未計)	立入検査実施施設数	違反発見施設数	特定販売届出施設数	違反発見件数																処分件数					警告件数					
					無許可・無登録・無届業	無承認	不良品	不正表示	虚偽・誇大広告	特定疾病用医薬品等の広告	未承認医薬品等の広告	毒劇薬の譲渡等	毒劇薬の貯蔵陳列	処方せん医薬品の譲渡記録等	制限品目の販売	構造設備の不備	販売体制等の不備	特定販売に係る違反	医薬品販売業者の管理者に係る違反	製造販売後安全管理の不備	品質管理の不備	その他	許可取消・登録取消・業務停止	改善命令等	検査命令等		廃棄命令等	その他			
総数	698	192	15	13	-	-	-	-	-	-	-	-	2	-	2	-	4	-	1	-	-	10	-	-	-	-	8	-			
医薬品	薬局	68	29	7	1										2		4		1			4						4			
	製造業	専業																													
		大臣知事																													
	製造販売業	2	1	-																											
	製造販売業	第1種																													
		第2種																													
	店舗販売業	40	27	3	12												2													2	
	卸売販売業	18	7	1																										1	
	薬種商販売業	-	-	-																											
	特例販売業	1	-	-																											
配置販売業従事者																															
業務上取り扱う施設		19	-																												
医薬部外品	製造業																														
	製造販売業		40	-																											
	業務上取り扱う施設		1	-																											
化粧品	製造業																														
	製造販売業																														
	販売業		37	-																											
業務上取り扱う施設		-	-																												
医療機器	製造業																														
	修理業	大臣知事																													
		第1種																													
	製造販売業	第2種																													
		第3種																													
	販売業	高度管理医療機器等	40	11	3																										1
		管理医療機器	473	14	1																										
		一般医療機器		1	0																										
	貸与業	高度管理医療機器等	31	3	0																										
		管理医療機器	21	0	0																										
一般医療機器			1	0																											
業務上取り扱う施設		0	0																												
体外薬品断用	製造業																														
	製造販売業																														
	業務上取り扱う施設		0	0																											
再生医療等製品	製造業																														
	製造販売業																														
	販売業	2	0	0																											
業務上取り扱う施設		0	0																												

資料：北部保健所調べ

(標準化様式)

## ②豊後高田保健部

(単位：所、件)

令和3年度

	許可・登録・届出施設数 (年度末計)	立入検査 施設数	違反 施設数	特定販売届出 施設数	違反発見件数														処分件数					告 発 件 数					
					無許可・無登録・無届業	無承認品	不良品	不正表示品	虚偽・誇大広告	特定疾病用医薬品等の広告	未承認医薬品等の広告	毒劇薬の譲渡等	毒劇薬の貯蔵陳列	処方せん医薬品の譲渡記録等	制限品目の販売	構造設備の不備	販売体制等の不備	特定販売に係る違反	医薬品販売業者の管理者に係る違反	製造販売後安全管理の不備	品質管理の不備	その他	許可取消・登録取消・業務停止等		改善命令等	検査命令等	廃棄命令等	その他	
総数	80	20	-	-	-	-	-	-	-	-	-	-	-	-	-	-	-	-	-	-	-	-	-	-	-	-	-		
医薬品	薬局	8	1	-																									
	製造業	専業																											
		大臣知事																											
	製造販売業																												
	卸売販売業	第1種																											
		第2種																											
	店舗販売業	5	3	-																									
	卸売販売業	-	-	-																									
	業種商販売業	-	-	-																									
	特例販売業	-	-	-																									
配置販売業																													
従事者																													
業務上取り扱う施設		1	-																										
医薬部外品	製造業																												
	製造販売業																												
	販売業		4	-																									
業務上取り扱う施設		1	-																										
化粧品	製造業																												
	製造販売業																												
	販売業		4	-																									
業務上取り扱う施設		1	-																										
医療機器	製造業																												
	修理業	大臣知事																											
		第1種																											
	製造販売業	第2種																											
		第3種																											
	販売業	高度管理医療機器等	9	0	0																								
		管理医療機器	52	3	0																								
		一般医療機器		0	0																								
	貸与業	高度管理医療機器等	2	0	0																								
		管理医療機器	4	0	0																								
一般医療機器			0	0																									
業務上取り扱う施設		2	0																										
体外診断用医薬品	製造業																												
	製造販売業																												
	業務上取り扱う施設		0	0																									
再生医療等製品	製造業																												
	製造販売業																												
	販売業	0	0	0																									
業務上取り扱う施設		0	0																										

資料：北部保健所調べ

(標準化様式)

(2) 毒劇物関係施設及び立入検査実施状況

毒物及び劇物による危害を未然に防止するため、販売店や取扱施設に立ち入りし、保管貯蔵状況等や書類の保管状況について監視指導を行った。

(単位：件)

令和3年度

	登録又は届出施設数 (年度末計)	立入検査施行施設数	違反発見施設数	毒劇物又は政令で定める毒劇物含有であったもの の収去	毒劇物又は政令で定める毒劇物含有であったもの の収去	試験の結果毒劇物又は 政令で定める毒劇物 含有であったもの	無登録・無届・無許可 施設発見件数	違反発見件数							措置								
								取扱責任者	取扱	表示	譲渡 手続き 譲渡書の記載	譲渡書の保管	交付の制限	販売品目の制限	その他	登録取り消し	業務停止	設備改善命令	始末書	その他	告発件数		
総数	105	22	4	-	-	-	-	-	-	-	-	3	-	-	-	1	-	-	-	-	-	-	-
北部保健所計	94	22	4	-	-	-	-	-	-	-	-	3	-	-	-	1	-	-	-	-	-	-	-
豊後高田保健部計	11	-	-	-	-	-	-	-	-	-	-	-	-	-	-	-	-	-	-	-	-	-	-
製造業	北部保健所	-	-	-	-	-	-	-	-	-	-	-	-	-	-	-	-	-	-	-	-	-	-
	豊後高田保健部	-	-	-	-	-	-	-	-	-	-	-	-	-	-	-	-	-	-	-	-	-	-
輸入業	北部保健所	-	-	-	-	-	-	-	-	-	-	-	-	-	-	-	-	-	-	-	-	-	-
	豊後高田保健部	-	-	-	-	-	-	-	-	-	-	-	-	-	-	-	-	-	-	-	-	-	-
一般販売	北部保健所	58	12	2	-	-	-	-	-	-	-	2	-	-	-	-	-	-	-	-	-	-	-
	豊後高田保健部	5	-	-	-	-	-	-	-	-	-	-	-	-	-	-	-	-	-	-	-	-	-
農薬用品目 販売業	北部保健所	34	6	2	-	-	-	-	-	-	-	1	-	-	-	1	-	-	-	-	-	-	-
	豊後高田保健部	5	-	-	-	-	-	-	-	-	-	-	-	-	-	-	-	-	-	-	-	-	-
特定品目 販売業	北部保健所	2	1	-	-	-	-	-	-	-	-	-	-	-	-	-	-	-	-	-	-	-	-
	豊後高田保健部	1	-	-	-	-	-	-	-	-	-	-	-	-	-	-	-	-	-	-	-	-	-
電気メッキ 業	北部保健所	-	-	-	-	-	-	-	-	-	-	-	-	-	-	-	-	-	-	-	-	-	-
	豊後高田保健部	-	-	-	-	-	-	-	-	-	-	-	-	-	-	-	-	-	-	-	-	-	-
金属熱処理 業	北部保健所	-	-	-	-	-	-	-	-	-	-	-	-	-	-	-	-	-	-	-	-	-	-
	豊後高田保健部	-	-	-	-	-	-	-	-	-	-	-	-	-	-	-	-	-	-	-	-	-	-
毒劇物 輸送業	北部保健所	-	-	-	-	-	-	-	-	-	-	-	-	-	-	-	-	-	-	-	-	-	-
	豊後高田保健部	-	-	-	-	-	-	-	-	-	-	-	-	-	-	-	-	-	-	-	-	-	-
法第22条 5項の者	北部保健所	-	3	-	-	-	-	-	-	-	-	-	-	-	-	-	-	-	-	-	-	-	-
	豊後高田保健部	-	-	-	-	-	-	-	-	-	-	-	-	-	-	-	-	-	-	-	-	-	-

資料：北部保健所調べ

(標準化様式)

### (3) 薬物乱用防止教室の開催

令和3年の薬物情勢は、大麻事犯の検挙人員が8年連続で増加し、5年連続で過去最多を更新するなど大麻乱用の拡大が顕著であり「大麻乱用期」ともいえる状況となっている。特に、30歳未満の大麻事犯は大麻事犯全体の約70%を占めており、若年層における乱用拡大が懸念されている。

このため、薬物乱用の恐ろしさを早期に周知することを目的に教育委員会や警察等関係機関と連携し、管内の中学生・高校生等を対象に薬物乱用防止教室を開催した。

(単位：か所、人)

令和3年度

	北 部 保 健 所		豊 後 高 田 保 健 部	
	学校数	生徒数	学校数	生徒数
中 学 生	10	840	-	-
高 校 生	4	409	-	-
そ の 他	2	105	-	-
合 計	16	1,354	-	-

資料：北部保健所調べ

### (4) 医薬品等の適正使用の推進

医薬品及び薬剤師等専門家の役割に関する正しい知識の普及・啓発を目的として、例年「薬と健康の週間」に併せ、街頭での啓発事業を実施しているが、新型コロナウイルス感染症拡大の影響を受けイベントの開催を控えたことから、管内の薬局、直売所における啓発資材の配布を実施した。

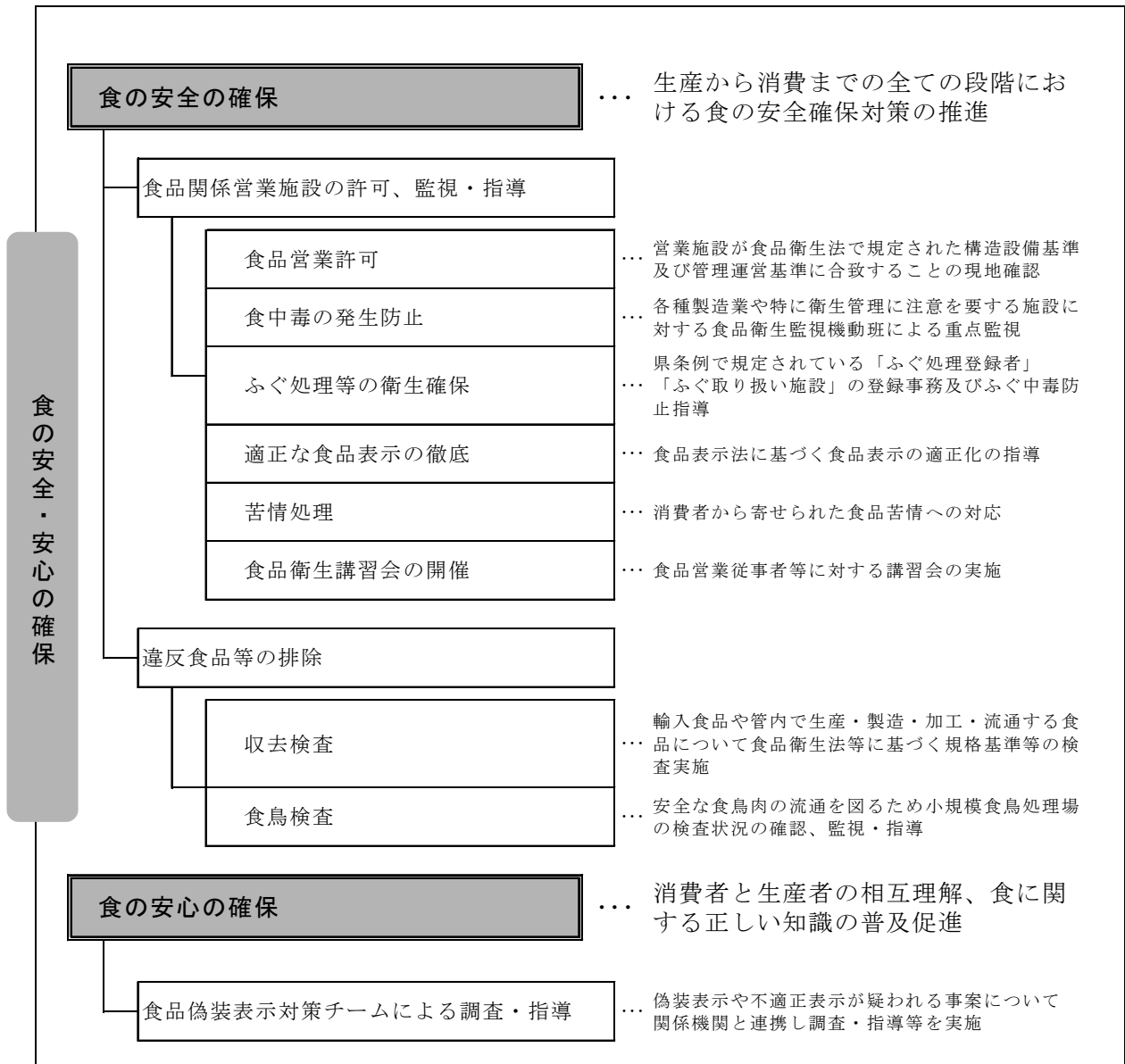


## 18 食品衛生

近年、食品流通の広域化や国際化の進展により、輸入食品など多種多様な食品が流通し、また、外食の増大や健康・安全志向の高まりなど、食生活は多様化してきている。

このような状況を踏まえ、食の安全・安心の確保対策として以下の業務を行っている。

〔事務・事業イメージ〕



### (1) 営業者対策

当保健所管内は、耶馬溪地域や宇佐神宮、昭和の町をはじめとする史跡名勝と歴史に恵まれた観光地であり、また、グリーンツーリズムの発祥の地で修学旅行生等を中心とした農村体験型の観光客も多いことから、地域特性も踏まえた営業者指導を行っている。

対 策	内 容
食品表示信頼性確保対策	北部振興局等関係機関と連携し、年4回の合同立入検査を実施した。
グリーンツーリズムの衛生確保	衛生講習会を行い、食中毒予防の周知徹底を行った。
ふぐ対策	ふぐ中毒防止月間及び年末食品一斉取り締まり等において、ふぐ取扱施設の監視・指導を行った。
敬老の日関係	弁当、仕出し屋等に立入調査を行い、衛生管理について指導を行った。
夏期一斉取り締まり	夏期は食中毒が発生しやすい時期であるため、生鮮食品、広域流通食品等製造及び取扱業者を中心に監視指導を行った。
年末一斉取り締まり	年末は生鮮食品、加工食品ともに流通量が増えることから、食品製造所及び大型量販店を中心に監視指導を行った。
行楽地監視	耶馬溪、昭和の町等観光名所の飲食店、土産物販売店、道の駅等の立入調査を行い、食品表示及び食品の衛生的な取扱いについての指導を実施した。
病院、福祉施設等の給食施設衛生指導	衛生講習会や立入調査を行い、食中毒・感染症の予防対策の徹底を図った。

### (2) 消費者対策

食による健康被害を未然に防止するためには、食品業者への啓発だけでなく、消費者へも食品知識の普及啓発が必要である。特に、次世代を担う子供たちへの食育は、食に対する安全・安心の考え方の原点を再確認する上でも重要になるため、以下の事業を行った。

対 策	内 容
食中毒防止のキャンペーン	「食品衛生月間」中に食品衛生協会と連携し消費者啓発を行った。

(3) 施設の監視指導

①許可を要する食品関係営業施設

令和3年度末の「許可を要する食品関係営業施設数」のうち、旧食品衛生法に基づく施設は北部保健所管内2,319施設、豊後高田保健部管内369施設であり、改正食品衛生法に基づく施設は北部保健所管内444施設、豊後高田保健部管内94施設であった。

これらの施設に対し「大分県食品衛生監視指導計画」に基づき、食品衛生監視機動班を中心に食品製造施設、大型飲食店、仕出し、弁当屋、量販店に対して重点的に立入を行い、食品衛生法等に基づく施設基準、管理運営基準や適正な食品表示について監視指導を実施した。

旧食品衛生法に基づき許可を要する食品関係営業施設に対する監視・指導施設数

(単位：か所、件)

令和3年度

		総数		北部保健所		高田保健部	
		営業施設数	監視・指導施設数	営業施設数	監視・指導施設数	営業施設数	監視・指導施設数
総数		2,688	459	2,319	394	369	65
飲食店	一般食堂・レストラン等	851	81	747	67	104	14
	仕出し屋・弁当屋	113	26	99	20	14	6
	旅館	39	2	34	2	5	0
	その他	522	87	440	80	82	7
菓子(パンを含む)製造業		326	46	274	39	52	7
乳処理業		1	2	1	2	0	0
特別牛乳搾取処理業		0	0	0	0	0	0
乳製品製造業		6	6	5	5	1	1
集乳業		1	1	1	1	0	0
魚介類販売業		133	57	99	51	34	6
魚介類競り売り営業		3	0	3	0	0	0
魚肉練り製品製造業		2	3	2	3	0	0
食品の冷凍または冷蔵業		18	7	18	7	0	0
かん詰またはびん詰食品製造業		18	8	13	6	5	2
喫茶店営業		213	9	187	6	26	3
あん類製造業		2	1	2	1	0	0
アイスクリーム類製造業		7	1	5	1	2	0
食肉処理業		18	4	15	4	3	0
食肉販売業		123	44	101	38	22	6
食肉製品製造業		8	8	8	8	0	0
乳酸菌飲料製造業		0	0	0	0	0	0
食用油脂製造業		4	3	2	1	2	2
マーガリン又はショートニング製造業		0	0	0	0	0	0
みそ製造業		15	4	13	4	2	0
しょうゆ製造業		8	2	8	2	0	0
ソース類製造業		0	0	0	0	0	0
酒類製造業		12	0	11	0	1	0
豆腐製造業		10	0	10	0	0	0
納豆製造業		3	0	2	0	1	0
麺類製造業		12	11	8	10	4	1
そうざい製造業		117	35	108	25	9	10
添加物(法第13条第1項の規定による)の製造業		2	2	2	2	0	0
食品の放射線照射業		0	0	0	0	0	0
清涼飲料水製造業		14	4	14	4	0	0
氷雪製造業		2	0	2	0	0	0
食品衛生条例	つけもの製造業	75	5	75	5	0	0
	こんにゃく製造業	6	0	6	0	0	0
	ところてん類製造業	1	0	1	0	0	0
	ふ製造業	0	0	0	0	0	0
食品行商条例	魚介類の行商	3	0	3	0	0	0
	アイスクリーム類の行商	0	0	0	0	0	0
	その他	0	0	0	0	0	0

注：監視・指導施設数は延べ数  
資料：北部保健所調べ

(標準化様式)

改正食品衛生法に基づく許可を要する食品関係営業施設に対する監視・指導施設数

(単位：か所、件)

令和3年度

	総数		北部保健所		豊後高田保健部	
	営業施設数	監視・指導施設数	営業施設数	監視・指導施設数	営業施設数	監視・指導施設数
総計	538	654	444	491	94	163
飲食店営業	347	404	292	316	55	88
調理の機能を有する自動販売機	2	3	1	1	1	2
食肉販売業	10	16	6	8	4	8
魚介類販売業	14	19	13	16	1	3
魚介類競り売り営業	1	1	0	0	1	1
集乳業	0	0	0	0	0	0
乳処理業	0	0	0	0	0	0
特別牛乳搾取処理業	0	0	0	0	0	0
食肉処理業	1	1	1	1	0	0
食品の放射線照射業	0	0	0	0	0	0
菓子製造業	63	74	50	52	13	22
アイスクリーム類製造業	0	0	0	0	0	0
乳製品製造業	0	0	0	0	0	0
清涼飲料水製造業	2	3	2	3	0	0
食肉製品製造業	0	0	0	0	0	0
水産製品製造業	7	8	6	7	1	1
氷雪製造業	1	2	0	0	1	2
液卵製造業	0	0	0	0	0	0
食用油脂製造業	1	1	0	0	1	1
みそ又はしょうゆ製造業	10	12	9	10	1	2
酒類製造業	8	14	8	14	0	0
豆腐製造業	4	4	3	3	1	1
納豆製造業	0	0	0	0	0	0
麺類製造業	1	2	0	0	1	2
そうざい製造業	31	39	25	26	6	13
複合型そうざい製造業	0	0	0	0	0	0
冷凍食品製造業	2	2	2	2	0	0
複合型冷凍食品製造業	2	3	2	3	0	0
漬物製造業	19	29	14	17	5	12
密封包装食品製造業	6	10	5	7	1	3
食品の小分け業	4	5	3	3	1	2
添加物製造業	2	2	2	2	0	0

注：監視・指導施設数は延べ数

資料：北部保健所調べ

②届出を要する食品関係営業施設

令和3年度末の「届出を要する食品関係営業施設数」は、北部保健所管内938施設、豊後高田保健部管内53施設である。

学校、病院・診療所、福祉施設等の給食施設、食品販売業を中心に衛生的な取扱い、適正な食品表示について監視指導を実施した。

届出を要する食品関係営業施設に対する監視・指導施設数  
(単位：か所、件)

令和3年度

		総数		北部保健所		豊後高田保健部	
		営業施設数	監視・指導施設数	営業施設数	監視・指導施設数	営業施設数	監視・指導施設数
総数		991	115	938	108	53	7
旧許可業種であった営業	魚介類販売業 (包装済みの魚介類のみの販売)	108	0	104	0	4	0
	食肉販売業 (包装済みの食肉のみの販売)	129	0	126	0	3	0
	乳類販売業	209	2	206	2	3	0
	氷雪販売業	1	0	0	0	1	0
	コップ式自動販売機 (自動洗浄・屋内設置)	20	0	19	0	1	0
販売業	弁当販売業	9	2	9	2	0	0
	野菜果物販売業	80	13	77	12	3	1
	米穀類販売業	22	1	20	0	2	1
	通信販売・訪問販売による販売業	6	0	5	0	1	0
	コンビニエンスストア	23	11	20	10	3	1
	百貨店・総合スーパー	39	51	34	49	5	2
	自動販売機による販売業(コップ式自動販売機(自動洗浄・屋内設置)を除く。)	41	0	36	0	5	0
	その他の食料・飲料販売業	78	6	71	4	7	2
製造・加工業	添加物製造・加工業(法第13条第1項の規定により規格が定められた添加物の製造を除く。)	0	0	0	0	0	0
	いわゆる健康食品の製造・加工業	2	0	1	0	1	0
	コーヒー製造・加工業(飲料の製造を除く。)	8	0	6	0	2	0
	農産保存食料品製造・加工業	8	1	7	1	1	0
	調味料製造・加工業	27	2	27	2	0	0
	糖類製造・加工業	3	0	3	0	0	0
	精穀・製粉業	14	0	14	0	0	0
	製茶業	7	0	6	0	1	0
	海藻製造・加工業	4	0	4	0	0	0
	卵選別包装業	3	0	3	0	0	0
その他の食料品製造・加工業	59	2	50	2	9	0	
上記以外のもの(改正法による改正後の法第68条第3項において準用されるものを含む。)	行商	0	0	0	0	0	0
	集団給食施設	81	24	80	24	1	0
	器具、容器包装の製造・加工業(合成樹脂が使用された器具又は容器包装の製造、加工に限る。)	2	0	2	0	0	0
	露店、仮設店舗等における飲食の提供のうち、営業とみなされないもの	0	0	0	0	0	0
	その他	8	0	8	0	0	0

注：監視・指導施設数は延数  
資料：北部保健所調べ

(4) 食品・乳等試験検査

管内に流通する食品の安全性を確保するため、「大分県食品衛生監視指導計画」に基づき、95 検体を収去し、1543 項目の理化学検査・微生物学検査を実施した。

① 項目別

ア 北部保健所

(単位：件)

令和3年度

	合計			検査項目													
	検体数	違反件数	不適合件数	理化学検査													
				食品添加物													
				保存料	防腐剤	殺菌剤	漂白剤	発色剤	着色料	甘味料	酸化防止剤	その他	小計				
検査項目数	違反・不適合項目数	検査項目数	違反・不適合項目数	検査項目数	違反・不適合項目数	検査項目数	違反・不適合項目数	検査項目数	違反・不適合項目数	検査項目数	違反・不適合項目数	検査項目数	違反・不適合項目数				
魚介類	13	0	2	0	0	0	0	0	0	0	0	0	0	0	0	0	0
冷凍食品	無加熱摂取冷凍食品	0	0	0	0	0	0	0	0	0	0	0	0	0	0	0	0
	凍結直前に加熱された加熱後摂取冷凍食品	0	0	0	0	0	0	0	0	0	0	0	0	0	0	0	0
	凍結直前未加熱の加熱後摂取冷凍食品	0	0	0	0	0	0	0	0	0	0	0	0	0	0	0	0
	生食用冷凍鮮魚介類	0	0	0	0	0	0	0	0	0	0	0	0	0	0	0	0
魚介類加工品	2	0	0	8	0	0	0	0	0	0	2	0	0	0	0	10	0
肉卵類及びその加工食品	13	0	3	8	0	0	0	0	2	0	2	0	0	0	0	12	0
乳製品	0	0	0	0	0	0	0	0	0	0	0	0	0	0	0	0	0
乳類加工品	0	0	0	0	0	0	0	0	0	0	0	0	0	0	0	0	0
アイスクリーム類・氷菓	8	1	0	0	0	0	0	0	0	0	0	0	0	0	0	0	0
穀類及びその加工品	3	0	0	0	0	0	0	0	0	0	0	0	0	0	0	0	0
野菜類・果物及びその加工品	29	0	0	0	0	0	0	0	0	0	0	0	0	0	0	0	0
菓子類	10	0	1	0	0	0	0	0	0	0	0	6	6	6	12	0	0
清涼飲料水	0	0	0	0	0	0	0	0	0	0	0	0	0	0	0	0	0
酒精飲料	0	0	0	0	0	0	0	0	0	0	0	0	0	0	0	0	0
冰雪	0	0	0	0	0	0	0	0	0	0	0	0	0	0	0	0	0
水	2	0	1	0	0	0	0	0	0	0	0	0	0	0	0	0	0
かん詰・びん詰食品	1	0	0	4	0	0	0	0	0	0	1	0	0	0	5	0	0
その他の食品	0	0	0	0	0	0	0	0	0	0	0	0	0	0	0	0	0
添加物及びその製剤	0	0	0	0	0	0	0	0	0	0	0	0	0	0	0	0	0
器具及び容器包装	0	0	0	0	0	0	0	0	0	0	0	0	0	0	0	0	0
おもちゃ	0	0	0	0	0	0	0	0	0	0	0	0	0	0	0	0	0
小計	81	1	7	20	0	0	0	0	2	0	5	6	6	6	39	0	0
生乳	0	0	0	0	0	0	0	0	0	0	0	0	0	0	0	0	0
牛乳	0	0	0	0	0	0	0	0	0	0	0	0	0	0	0	0	0
低脂肪牛乳	0	0	0	0	0	0	0	0	0	0	0	0	0	0	0	0	0
加工乳	0	0	0	0	0	0	0	0	0	0	0	0	0	0	0	0	0
その他の乳	0	0	0	0	0	0	0	0	0	0	0	0	0	0	0	0	0
小計	0	0	0	0	0	0	0	0	0	0	0	0	0	0	0	0	0
合計	81	1	7	20	0	0	0	0	2	0	5	6	6	6	39	0	0

資料：食品衛生監視定期報告

(続き)

令和3年度

	検査項目													項目合計															
	理化学検査(続き)								微生物学検査					検査項目数	違反項目数	不適合項目数													
	農薬	動物用医薬品	抗生物質	アレルギー物質	遺伝子組換え	その他	小計		成分規格	衛生規範・県指導	その他	小計																	
							項目数	違反項目数				項目数	違反項目数																
検査項目数	違反・不適合項目数	検査項目数	違反・不適合項目数	検査項目数	違反・不適合項目数	検査項目数	違反・不適合項目数	検査項目数	違反・不適合項目数	検査項目数	違反・不適合項目数	検査項目数	違反項目数	不適合項目数															
魚介類	0	0	149	0	3	0	0	0	0	0	0	0	0	0	152	0	0	8	8	2	0	0	16	0	2	168	0	2	
冷凍食品	無加熱摂取冷凍食品	0	0	0	0	0	0	0	0	0	0	0	0	0	0	0	0	0	0	0	0	0	0	0	0	0	0	0	0
	凍結直前に加熱された加熱後摂取冷凍食品	0	0	0	0	0	0	0	0	0	0	0	0	0	0	0	0	0	0	0	0	0	0	0	0	0	0	0	0
	凍結直前未加熱の加熱後摂取冷凍食品	0	0	0	0	0	0	0	0	0	0	0	0	0	0	0	0	0	0	0	0	0	0	0	0	0	0	0	0
	生食用冷凍鮮魚介類	0	0	0	0	0	0	0	0	0	0	0	0	0	0	0	0	0	0	0	0	0	0	0	0	0	0	0	0
魚介類加工品	0	0	0	0	0	0	0	0	0	0	0	0	0	0	0	0	0	0	0	0	0	0	0	0	0	10	0	0	
肉卵類及びその加工食品	0	0	131	0	3	0	0	0	0	0	0	0	0	0	134	0	0	8	18	2	8	1	34	3	0	180	3	0	
乳製品	0	0	0	0	0	0	0	0	0	0	0	0	0	0	0	0	0	0	0	0	0	0	0	0	0	0	0	0	
乳類加工品	0	0	0	0	0	0	0	0	0	0	0	0	0	0	0	0	0	0	0	0	0	0	0	0	0	0	0	0	
アイスクリーム類・氷菓	0	0	0	0	0	0	0	0	0	0	0	0	0	0	0	0	16	1	8	0	0	0	24	1	0	24	1	0	
穀類及びその加工品	0	0	0	0	0	0	0	0	0	0	0	0	0	0	0	0	0	0	9	0	0	0	9	0	0	9	0	0	
野菜類・果物及びその加工品	940	0	0	0	0	0	0	0	0	0	0	0	0	0	940	0	0	69	2	0	0	69	0	0	1009	0	0		
菓子類	0	0	0	0	0	0	2	0	0	0	0	0	2	0	0	0	0	18	1	18	0	36	0	1	50	0	1		
清涼飲料水	0	0	0	0	0	0	0	0	0	0	0	0	0	0	0	0	0	0	0	0	0	0	0	0	0	0	0	0	
酒精飲料	0	0	0	0	0	0	0	0	0	0	0	0	0	0	0	0	0	0	0	0	0	0	0	0	0	0	0	0	
氷雪	0	0	0	0	0	0	0	0	0	0	0	0	0	0	0	0	0	0	0	0	0	0	0	0	0	0	0	0	
水	0	0	0	0	0	0	0	0	0	0	0	0	0	0	0	0	2	0	0	0	2	1	4	0	1	4	0	1	
かん詰・びん詰食品	0	0	0	0	0	0	0	0	0	0	0	0	0	0	0	0	0	0	0	0	0	0	0	0	0	5	0	0	
その他の食品	0	0	0	0	0	0	0	0	0	0	0	0	0	0	0	0	0	0	0	0	0	0	0	0	0	0	0	0	
添加物及びその製剤	0	0	0	0	0	0	0	0	0	0	0	0	0	0	0	0	0	0	0	0	0	0	0	0	0	0	0	0	
器具及び容器包装	0	0	0	0	0	0	0	0	0	0	0	0	0	0	0	0	0	0	0	0	0	0	0	0	0	0	0	0	
おもちゃ	0	0	0	0	0	0	0	0	0	0	0	0	0	0	0	0	0	0	0	0	0	0	0	0	0	0	0	0	
小計	940	0	280	0	6	0	2	0	0	0	0	0	1228	0	0	34	1	130	7	28	2	192	4	4	1459	4	4		
生乳	0	0	0	0	0	0	0	0	0	0	0	0	0	0	0	0	0	0	0	0	0	0	0	0	0	0	0	0	
牛乳	0	0	0	0	0	0	0	0	0	0	0	0	0	0	0	0	0	0	0	0	0	0	0	0	0	0	0	0	
低脂肪牛乳	0	0	0	0	0	0	0	0	0	0	0	0	0	0	0	0	0	0	0	0	0	0	0	0	0	0	0	0	
加工乳	0	0	0	0	0	0	0	0	0	0	0	0	0	0	0	0	0	0	0	0	0	0	0	0	0	0	0	0	
その他の乳	0	0	0	0	0	0	0	0	0	0	0	0	0	0	0	0	0	0	0	0	0	0	0	0	0	0	0	0	
小計	0	0	0	0	0	0	0	0	0	0	0	0	0	0	0	0	0	0	0	0	0	0	0	0	0	0	0	0	
合計	940	0	280	0	6	0	2	0	0	0	0	0	1228	0	0	34	1	130	7	28	2	192	4	4	1459	4	4		

資料：食品衛生監視定期報告

イ 豊後高田保健部

(単位：件)

令和3年度

	合計			検査項目													
	検体数	違反件数	不適合件数	理化学検査													
				食品添加物													
				保存料	防腐剤	殺菌剤	漂白剤	発色剤	着色料	甘味料	酸化防止剤	その他	小計				
検査項目数 違反・不適合項目数	検査項目数 違反・不適合項目数	検査項目数 違反・不適合項目数	検査項目数 違反・不適合項目数	検査項目数 違反・不適合項目数	検査項目数 違反・不適合項目数	検査項目数 違反・不適合項目数	検査項目数 違反・不適合項目数	検査項目数 違反・不適合項目数	検査項目数 違反・不適合項目数	検査項目数 違反・不適合項目数	検査項目数 違反・不適合項目数	検査項目数 違反・不適合項目数					
魚介類	0	0	0	0	0	0	0	0	0	0	0	0	0	0	0	0	0
冷凍食品	無加熱摂取冷凍食品	0	0	0	0	0	0	0	0	0	0	0	0	0	0	0	0
	凍結直前に加熱された加熱後摂取冷凍食品	0	0	0	0	0	0	0	0	0	0	0	0	0	0	0	0
	凍結直前未加熱の加熱後摂取冷凍食品	0	0	0	0	0	0	0	0	0	0	0	0	0	0	0	0
	生食用冷凍鮮魚介類	0	0	0	0	0	0	0	0	0	0	0	0	0	0	0	0
魚介類加工品	2	0	0	0	0	0	0	0	0	0	0	0	0	0	0	0	0
肉卵類及びその加工食品	4	0	0	0	0	0	0	0	0	0	0	0	0	0	0	0	0
乳製品	0	0	0	0	0	0	0	0	0	0	0	0	0	0	0	0	0
乳類加工品	0	0	0	0	0	0	0	0	0	0	0	0	0	0	0	0	0
アイスクリーム類・氷菓	1	0	0	0	0	0	0	0	0	0	0	0	0	0	0	0	0
穀類及びその加工品	0	0	0	0	0	0	0	0	0	0	0	0	0	0	0	0	0
野菜類・果物及びその加工品	4	0	0	0	0	0	0	0	0	0	0	0	0	0	0	0	0
菓子類	2	0	0	0	0	0	0	0	0	0	0	0	0	0	0	0	0
清涼飲料水	0	0	0	0	0	0	0	0	0	0	0	0	0	0	0	0	0
酒精飲料	0	0	0	0	0	0	0	0	0	0	0	0	0	0	0	0	0
冰雪	0	0	0	0	0	0	0	0	0	0	0	0	0	0	0	0	0
水	0	0	0	0	0	0	0	0	0	0	0	0	0	0	0	0	0
かん詰・びん詰食品	1	0	0	4	0	0	0	0	0	0	0	1	0	0	0	0	5
その他の食品	0	0	0	0	0	0	0	0	0	0	0	0	0	0	0	0	0
添加物及びその製剤	0	0	0	0	0	0	0	0	0	0	0	0	0	0	0	0	0
器具及び容器包装	0	0	0	0	0	0	0	0	0	0	0	0	0	0	0	0	0
おもちや	0	0	0	0	0	0	0	0	0	0	0	0	0	0	0	0	0
小計	14	0	0	4	0	0	0	0	0	0	0	1	0	0	0	0	5
生乳	0	0	0	0	0	0	0	0	0	0	0	0	0	0	0	0	0
牛乳	0	0	0	0	0	0	0	0	0	0	0	0	0	0	0	0	0
低脂肪牛乳	0	0	0	0	0	0	0	0	0	0	0	0	0	0	0	0	0
加工乳	0	0	0	0	0	0	0	0	0	0	0	0	0	0	0	0	0
その他の乳	0	0	0	0	0	0	0	0	0	0	0	0	0	0	0	0	0
小計	0	0	0	0	0	0	0	0	0	0	0	0	0	0	0	0	0
合計	14	0	0	4	0	0	0	0	0	0	0	1	0	0	0	0	5

資料：食品衛生監視定期報告



(続き)

令和3年度

	検査項目													項目合計				
	理化学検査(続き)							微生物学検査						検査項目数	違反項目数	不適合項目数		
	農薬	動物用医薬品	抗生物質	アレルギー物質	遺伝子組換え	その他	小計		成分規格	衛生規格・県指導基準	その他	小計						
							項目数	不適合項目数				項目数	不適合項目数					
検査項目数	違反・不適合項目数	検査項目数	違反・不適合項目数	検査項目数	違反・不適合項目数	検査項目数	違反・不適合項目数	項目数	違反・不適合項目数	項目数	違反・不適合項目数	項目数	違反・不適合項目数					
魚介類	0	0	0	0	0	0	0	0	0	0	0	0	0	0	0	0	0	0
冷凍食品	無加熱摂取冷凍食品	0	0	0	0	0	0	0	0	0	0	0	0	0	0	0	0	0
	凍結直前に加熱された加熱後摂取冷凍食品	0	0	0	0	0	0	0	0	0	0	0	0	0	0	0	0	0
	凍結直前未加熱の加熱後摂取冷凍食品	0	0	0	0	0	0	0	0	0	0	0	0	0	0	0	0	0
	生食用冷凍鮮魚介類	0	0	0	0	0	0	0	0	0	0	0	0	0	0	0	0	0
魚介類加工品	0	0	0	0	0	0	0	0	2	0	3	0	0	0	4	0	4	0
肉卵類及びその加工食品	0	0	44	0	1	0	0	0	45	0	9	0	0	0	10	0	54	0
乳製品	0	0	0	0	0	0	0	0	0	0	0	0	0	0	0	0	0	0
乳類加工品	0	0	0	0	0	0	0	0	0	0	0	0	0	0	0	0	0	0
アイスクリーム類・氷菓	0	0	0	0	0	0	0	0	2	0	1	0	0	0	3	0	3	0
穀類及びその加工品	0	0	0	0	0	0	0	0	0	0	0	0	0	0	0	0	0	0
野菜類・果物及びその加工品	0	0	0	0	0	0	0	0	0	0	12	0	0	0	12	0	12	0
菓子類	0	0	0	0	0	0	0	0	0	0	6	0	0	0	6	0	6	0
清涼飲料水	0	0	0	0	0	0	0	0	0	0	0	0	0	0	0	0	0	0
酒精飲料	0	0	0	0	0	0	0	0	0	0	0	0	0	0	0	0	0	0
氷雪	0	0	0	0	0	0	0	0	0	0	0	0	0	0	0	0	0	0
水	0	0	0	0	0	0	0	0	0	0	0	0	0	0	0	0	0	0
かん詰・びん詰食品	0	0	0	0	0	0	0	0	5	0	0	0	0	0	0	0	5	0
その他の食品	0	0	0	0	0	0	0	0	0	0	0	0	0	0	0	0	0	0
添加物及びその製剤	0	0	0	0	0	0	0	0	0	0	0	0	0	0	0	0	0	0
器具及び容器包装	0	0	0	0	0	0	0	0	0	0	0	0	0	0	0	0	0	0
おもちゃ	0	0	0	0	0	0	0	0	0	0	0	0	0	0	0	0	0	0
小計	0	0	44	0	1	0	0	0	50	0	5	0	31	0	35	0	84	0
生乳	0	0	0	0	0	0	0	0	0	0	0	0	0	0	0	0	0	0
牛乳	0	0	0	0	0	0	0	0	0	0	0	0	0	0	0	0	0	0
低脂肪牛乳	0	0	0	0	0	0	0	0	0	0	0	0	0	0	0	0	0	0
加工乳	0	0	0	0	0	0	0	0	0	0	0	0	0	0	0	0	0	0
その他の乳	0	0	0	0	0	0	0	0	0	0	0	0	0	0	0	0	0	0
小計	0	0	0	0	0	0	0	0	0	0	0	0	0	0	0	0	0	0
合計	0	0	44	0	1	0	0	0	50	0	5	0	31	0	35	0	84	0

資料：食品衛生監視定期報告

②検査機関別  
ア 北部保健所

(単位：件)

令和3年度

	収去 検体数		保健所 検査室		衛環研 (化)		衛環研 (微)		登録 検査機関		処分				措置		告 発 件 数
	検 体 数	違 反 ・ 不 適 合 検 体 数	検 体 数	違 反 ・ 不 適 合 検 体 数	検 体 数	違 反 ・ 不 適 合 検 体 数	検 体 数	違 反 ・ 不 適 合 検 体 数	検 体 数	違 反 ・ 不 適 合 検 体 数	営 業 許 可 取 消	営 業 禁 止 ・ 停 止	廃 棄 処 分	そ の 他	指 導 票 交 付	口 頭 説 論	
魚介類	13	2	8	2	3	0	2	0	0	0	0	0	0	0	0	2	0
冷凍食品	無加熱摂取冷凍食品	0	0	0	0	0	0	0	0	0	0	0	0	0	0	0	0
	凍結直前に加熱された 加熱後摂取冷凍食品	0	0	0	0	0	0	0	0	0	0	0	0	0	0	0	0
	凍結直前未加熱の 加熱後摂取冷凍食品	0	0	0	0	0	0	0	0	0	0	0	0	0	0	0	0
	生食用冷凍鮮魚介類	0	0	0	0	0	0	0	0	0	0	0	0	0	0	0	0
魚介類加工品	2	0	0	0	2	0	0	0	0	0	0	0	0	0	0	0	0
肉卵類及びその加工食品	13	2	6	0	5	1	2	1	0	0	0	0	0	0	0	1	0
乳製品	0	0	0	0	0	0	0	0	0	0	0	0	0	0	0	0	0
乳類加工品	0	0	0	0	0	0	0	0	0	0	0	0	0	0	0	0	0
アイスクリーム類・氷菓	8	1	8	1	0	0	0	0	0	0	0	0	0	0	0	1	0
穀類及びその加工品	3	0	3	0	0	0	0	0	0	0	0	0	0	0	0	0	0
野菜類・果物及びその加工品	29	1	23	1	4	0	0	0	2	0	0	0	0	0	0	1	0
菓子類	10	1	6	1	2	0	0	0	2	0	0	0	0	0	0	1	0
清涼飲料水	0	0	0	0	0	0	0	0	0	0	0	0	0	0	0	0	0
酒精飲料	0	0	0	0	0	0	0	0	0	0	0	0	0	0	0	0	0
氷雪	0	0	0	0	0	0	0	0	0	0	0	0	0	0	0	0	0
水	2	1	0	0	0	0	2	1	0	0	0	0	0	0	0	1	0
かん詰・びん詰食品	1	0	0	0	1	0	0	0	0	0	0	0	0	0	0	0	0
その他の食品	0	0	0	0	0	0	0	0	0	0	0	0	0	0	0	0	0
添加物及びその製剤	0	0	0	0	0	0	0	0	0	0	0	0	0	0	0	0	0
器具及び容器包装	0	0	0	0	0	0	0	0	0	0	0	0	0	0	0	0	0
おもちゃ	0	0	0	0	0	0	0	0	0	0	0	0	0	0	0	0	0
小計	81	8	54	5	17	1	6	2	4	0	0	0	0	0	0	7	0
生乳	0	0	0	0	0	0	0	0	0	0	0	0	0	0	0	0	0
牛乳	0	0	0	0	0	0	0	0	0	0	0	0	0	0	0	0	0
低脂肪牛乳	0	0	0	0	0	0	0	0	0	0	0	0	0	0	0	0	0
加工乳	0	0	0	0	0	0	0	0	0	0	0	0	0	0	0	0	0
その他の乳	0	0	0	0	0	0	0	0	0	0	0	0	0	0	0	0	0
小計	0	0	0	0	0	0	0	0	0	0	0	0	0	0	0	0	0
合計	81	8	54	5	17	1	6	2	4	0	0	0	0	0	0	7	0

資料：食品衛生監視定期報告

(標準化様式)

イ 豊後高田保健部

(単位：件)

令和3年度

	収去 検体数		保健所 検査室		衛環研 (化)		衛環研 (微)		登録 検査機関		処分				措置		告 発 件 数
	検 体 数	違 反 ・ 不 適 合 検 体 数	検 体 数	違 反 ・ 不 適 合 検 体 数	検 体 数	違 反 ・ 不 適 合 検 体 数	検 体 数	違 反 ・ 不 適 合 検 体 数	検 体 数	違 反 ・ 不 適 合 検 体 数	営 業 許 可 取 消	営 業 禁 止 ・ 停 止	廃 棄 処 分	そ の 他	指 導 票 交 付	口 頭 説 論	
魚介類	0	0	0	0	0	0	0	0	0	0	0	0	0	0	0	0	0
冷凍食品	無加熱摂取冷凍食品	0	0	0	0	0	0	0	0	0	0	0	0	0	0	0	0
	凍結直前に加熱された 加熱後摂取冷凍食品	0	0	0	0	0	0	0	0	0	0	0	0	0	0	0	0
	凍結直前未加熱の 加熱後摂取冷凍食品	0	0	0	0	0	0	0	0	0	0	0	0	0	0	0	0
	生食用冷凍鮮魚介類	0	0	0	0	0	0	0	0	0	0	0	0	0	0	0	0
魚介類加工品	2	0	2	0	0	0	0	0	0	0	0	0	0	0	0	0	
肉卵類及びその加工食品	4	0	3	0	1	0	1	0	0	0	0	0	0	0	0	0	
乳製品	0	0	0	0	0	0	0	0	0	0	0	0	0	0	0	0	
乳類加工品	0	0	0	0	0	0	0	0	0	0	0	0	0	0	0	0	
アイスクリーム類・氷菓	1	0	1	0	0	0	0	0	0	0	0	0	0	0	0	0	
穀類及びその加工品	4	0	4	0	0	0	0	0	0	0	0	0	0	0	0	0	
野菜類・果物及びその加工品	2	0	2	0	0	0	0	0	0	0	0	0	0	0	0	0	
菓子類	0	0	0	0	0	0	0	0	0	0	0	0	0	0	0	0	
清涼飲料水	0	0	0	0	0	0	0	0	0	0	0	0	0	0	0	0	
酒精飲料	0	0	0	0	0	0	0	0	0	0	0	0	0	0	0	0	
氷雪	0	0	0	0	0	0	0	0	0	0	0	0	0	0	0	0	
水	0	0	0	0	0	0	0	0	0	0	0	0	0	0	0	0	
かん詰・びん詰食品	1	0	0	0	1	0	0	0	0	0	0	0	0	0	0	0	
その他の食品	0	0	0	0	0	0	0	0	0	0	0	0	0	0	0	0	
添加物及びその製剤	0	0	0	0	0	0	0	0	0	0	0	0	0	0	0	0	
器具及び容器包装	0	0	0	0	0	0	0	0	0	0	0	0	0	0	0	0	
おもちゃ	0	0	0	0	0	0	0	0	0	0	0	0	0	0	0	0	
小計	14	0	12	0	2	0	1	0	0	0	0	0	0	0	0	0	
生乳	0	0	0	0	0	0	0	0	0	0	0	0	0	0	0	0	
牛乳	0	0	0	0	0	0	0	0	0	0	0	0	0	0	0	0	
低脂肪牛乳	0	0	0	0	0	0	0	0	0	0	0	0	0	0	0	0	
加工乳	0	0	0	0	0	0	0	0	0	0	0	0	0	0	0	0	
その他の乳	0	0	0	0	0	0	0	0	0	0	0	0	0	0	0	0	
小計	0	0	0	0	0	0	0	0	0	0	0	0	0	0	0	0	
合計	14	0	12	0	2	0	1	0	0	0	0	0	0	0	0	0	

資料：食品衛生監視定期報告

(標準化様式)

### (5) 食品関係の違反・苦情

違反の内容で最も多いのが表示に関するものであり、苦情の内容で最も多いのが有症苦情となっている。

(単位：件)

令和3年度

		食 品 関 係								表 示	施 設 ・ 営 業					
		法 第 6 条				法第13条・18条等					法第50条・51条			有 症 苦 情	無 許 可 営 業	そ の 他
		腐 敗 ・ 変 敗	カビの発生	異 物 混 入	そ の 他	成 分 規 格	保 存 基 準	添 加 物	そ の 他		の 不 衛 生 な 食 品 取 扱	不 衛 生 な 施 設	そ の 他			
総数	違反	0	0	0	0	0	0	0	0	0	0	0	0	0	0	0
	苦情	1	0	4	3	0	0	0	0	3	3	1	0	11	1	0
北部保健所	違反	0	0	0	0	0	0	0	0	0	0	0	0	0	0	0
	苦情	1	0	4	2	0	0	0	0	3	2	1	0	11	0	0
豊後高田保健部	違反	0	0	0	0	0	0	0	0	0	0	0	0	0	0	0
	苦情	0	0	0	1	0	0	0	0	0	1	0	0	0	1	0

数値は延べ数

(標準化様式)

北部保健所調べ

### (6) 食中毒の発生状況

令和3年度は、管内での食中毒事件の発生はなかった。

令和3年度

NO	発生場所	発生年月日	摂食者数	患者数	死者	病因物質	原因食品	原因施設
該当なし								

資料：北部保健所調べ

(標準化様式)

### (7) 食品衛生講習会

食品取扱事業者等に対し、食中毒防止対策、衛生管理基準、食品表示等についての講習会及びHACCP ワークショップ型セミナーを開催し、自主的な衛生管理の推進を図った。

(単位：回、人)

令和3年度

内容	北部保健所		豊後高田保健部	
	回数	延人員	回数	延人員
食中毒予防・食の安全(食品衛生)	21	759	8	66
食品表示	0	0	0	0
その他	1	19	1	8
合計	22	778	9	74

資料：北部保健所調べ

### (8) 食鳥検査

食鳥処理の事業の規制及び食鳥検査に関する法律の規定に基づき許可をした認定小規模食鳥処理業者が管内に2業者(休止中を除く)あり、食鳥処理衛生管理者が同法第16条第5号に基づき可食・不可食の確認を行っている。

(単位：件)

令和3年度

	処理羽数	全部廃棄羽数	一部廃棄羽数
A処理場(中津)	21291	0	0
B処理場(中津)	315	2	0

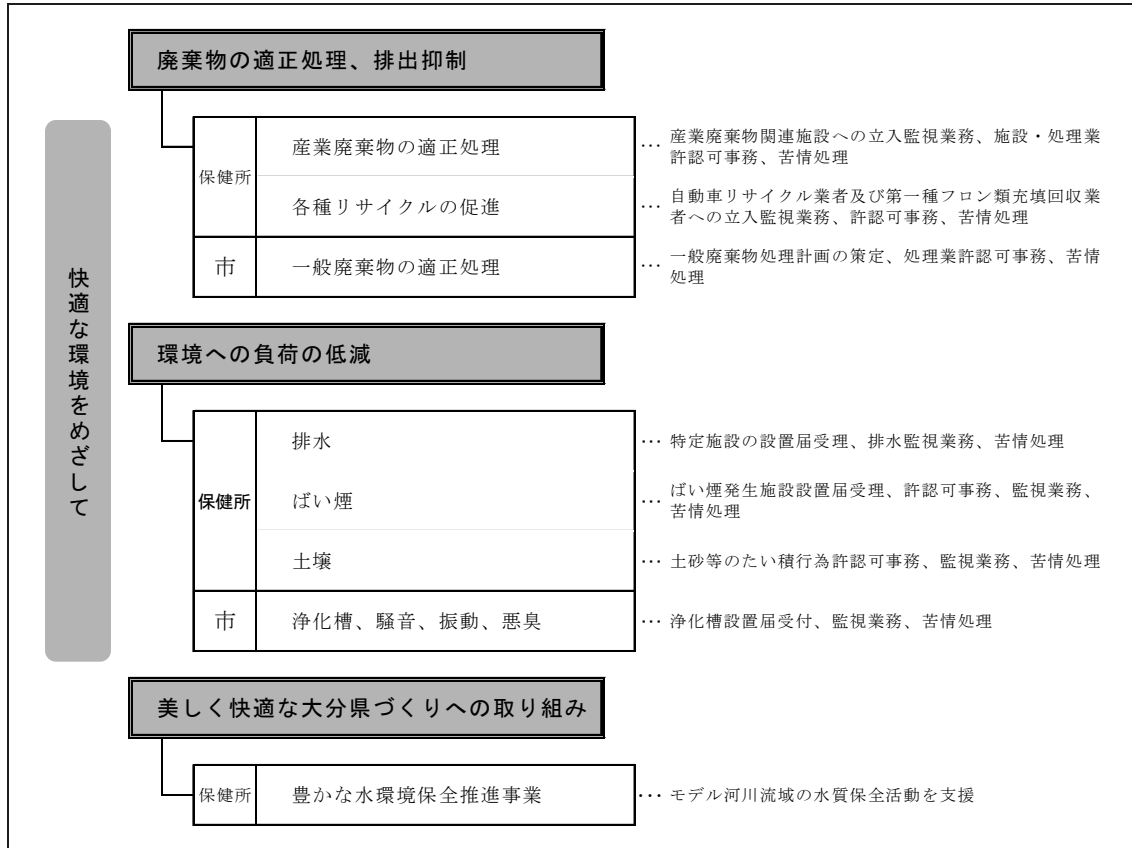
資料：北部保健所調べ (休止中は除く)

## 19 環境衛生

廃棄物の排出抑制及び適正処理を推進するとともに、事業場から排出されるばい煙、排水等を規制することにより、良好な生活環境を保全し、公衆衛生の向上を図るため、関係法令に基づき許認可事務や立入監視業務等を行っている。

また、県では、「おおいたうつくし作戦」の一環として「豊かな水環境保全推進事業」を実施しており、五十石川流域の自治会が設立した「五十石川等流域会議」の活動支援を行っている。

### 〔事務・事業イメージ〕



### (1) 廃棄物

#### ① 産業廃棄物処理業者

当保健所は県境に接していることから、県外からの産業廃棄物収集運搬業申請が多い。なお、管内には特別管理産業廃棄物処分業が1事業者存在するが、廃石綿の埋立処分の許可業者である。

(単位：業者数)

令和3年度末現在

	産業廃棄物処理業				特別管理産業廃棄物処理業			
	収集運搬業	処分業			収集運搬業	処分業		
		中間処理	最終処分	中間処理・最終処分		中間処理	最終処分	中間処理・最終処分
管 外	334	4	-	-	60	-	-	-
管 内	206	28	1	-	8	-	1	-
北 部 保 健 所	513	28	1	-	68	-	1	-
中 津 市	88	9	1	-	5	-	1	-
宇 佐 市	93	15	-	-	3	-	-	-
管 外	332	4	-	-	60	-	-	-
豊後高田保健部	27	4	-	-	-	-	-	-
豊後高田市	25	4	-	-	-	-	-	-
管 外	2	-	-	-	-	-	-	-

資料：北部保健所調べ

## ② 廃棄物処理施設数及び立入検査件数

一般産業廃棄物処理施設は、各市が保有している焼却施設や最終処分場のほか、民間のごみ処理施設が存在する。

廃棄物処理施設等については、随時立入し廃棄物の適正処理を指導している。

(単位:か所、件)

令和3年度

	一般廃棄物処理施設								産業廃棄物処理施設等							
	ごみ処理施設				最終処分場		し尿処理施設		中間処理				最終処分			
	ごみ焼却施設		その他の施設		施設数	監視件数	施設数	監視件数	焼却		その他		安定型		管理型	
	施設数	監視件数	施設数	監視件数					施設数	監視件数	施設数	監視件数	事業場数	監視件数	施設数	監視件数
管内	3	3	9	3	3	2	3	2	1	76	19	432	1	-	1	75
中津市	1	1	5	2	2	1	1	1	-	-	8	280	-	-	1	75
宇佐市	1	1	4	1	1	1	1	1	-	-	7	76	1	-	-	-
豊後高田市	1	1	-	-	-	-	1	-	1	76	4	76	-	-	-	-

注:施設数は年度末現在

資料:北部保健所調べ

## (2) 自動車リサイクル法に関する登録・許可、フロン排出抑制法に関する登録

(単位:件)

令和3年度末現在

	管内		北部保健所		豊後高田保健部	
	登録数	許可数	登録数	許可数	登録数	許可数
自動車引取業	38	-	21	-	17	-
自動車フロン回収業	14	-	14	-	-	-
自動車解体業	-	9	-	9	-	-
自動車破砕業	-	4	-	4	-	-
第一種フロン類充填回収業者	22	-	20	-	2	-

資料:北部保健所調べ

## (3) 浄化槽

### ① 浄化槽設置状況

令和3年度末での総設置基数は19,751基となっている。

浄化槽管理者に対しては、浄化槽管理者講習会等により、浄化槽の保守点検・清掃の実施、法定検査の受検を指導している。

(単位:基)

令和3年度末現在

	設置基数		
	総数	単独	合併
管内	19,751	4,788	14,963
中津市	8,110	835	7,275
宇佐市	9,228	2,959	6,269
豊後高田市	2,413	994	1,419

資料:北部保健所調べ

### ② 浄化槽保守点検業の登録

(単位:か所、件)

令和3年度末現在

	登録数	立入検査件数
管内	28	9
中津市	9	4
宇佐市	15	5
豊後高田市	4	0

資料:北部保健所調べ

注:立入検査件数は、令和3年度の実績

#### (4) 水質汚濁防止法及び瀬戸内環境保全特別措置法に基づく特定事業場

特定事業場（排水の水質の規制が必要な特定施設を設置している事業場）に該当する施設としては、畜産農業、旅館業、自動式車両洗浄施設が多く、全体の約50%を占めている。

排水量が多い（瀬戸内環境保全特別措置法の規制にかかる）施設、有害物質を使用する施設については、定期的に採水し行政検査を実施している。

(単位：か所、件)

令和3年度末現在

業種	特定事業場数				立入検査件数			
	管内	中津市	宇佐市	豊後高田市	管内	中津市	宇佐市	豊後高田市
総数	809 (27)	317 (15)	329 (9)	163 (3)	69	38	24	7
畜産農業	- (-)	- (-)	- (-)	- (-)	-	-	-	-
産食料品製造業	41 (1)	8 (1)	8 (-)	25	13	1	12	-
畜産食料品製造業	13 (-)	9 (-)	3 (-)	1	-	-	-	-
野果麦の保存食料品製造業	30 (3)	7 (-)	21 (2)	2 (1)	2	-	2	-
野菜・果麦の保存食料品製造業	51 (3)	24 (-)	13 (1)	14 (2)	5	2	1	2
小麦粉製粉業	26 (-)	10 (-)	13 (-)	3	-	-	-	-
砂糖製糖業	- (-)	- (-)	- (-)	-	-	-	-	-
パン・菓子製造業	3 (1)	2 (1)	1 (-)	-	-	-	-	-
米・穀類製粉業	- (-)	- (-)	- (-)	-	-	-	-	-
飲料製造業	22 (2)	4 (1)	17 (1)	1	1	1	-	-
動物系飼料等製造業	1 (-)	1 (-)	- (-)	-	-	-	-	-
植物油製業	2 (-)	- (-)	- (-)	2	-	-	-	-
イー・エス・エム等の製造業	- (-)	- (-)	- (-)	-	-	-	-	-
でん粉又は糖類の製造業	- (-)	- (-)	- (-)	-	-	-	-	-
ブドウ糖又は糖類の製造業	- (-)	- (-)	- (-)	-	-	-	-	-
めんと類の製造業	6 (-)	4 (-)	- (-)	2	-	-	-	-
豆腐・煮豆の製造業	37 (-)	18 (-)	15 (-)	4	-	-	-	-
冷凍調理食品製造業	4 (-)	- (-)	4 (-)	-	-	-	-	-
たばこ製葉業	- (-)	- (-)	- (-)	-	-	-	-	-
紡績業	1 (-)	- (-)	1 (-)	-	-	-	-	-
洗毛繊維製品製造業	- (-)	- (-)	- (-)	-	-	-	-	-
化学繊維製品製造業	- (-)	- (-)	- (-)	-	-	-	-	-
一般板材料製造業	2 (-)	1 (-)	1 (-)	-	-	-	-	-
木材・製材業	- (-)	- (-)	- (-)	-	-	-	-	-
バール・紙等製造業	3 (-)	2 (-)	1 (-)	-	-	-	-	-
新聞・出版業	- (-)	- (-)	- (-)	-	-	-	-	-
印刷業	- (-)	- (-)	- (-)	-	-	-	-	-
化学肥料製造業	- (-)	- (-)	- (-)	-	-	-	-	-
無機化学工業製品製造業	- (-)	- (-)	- (-)	-	-	-	-	-
カーバイド工業製品製造業	- (-)	- (-)	- (-)	-	-	-	-	-
コーンスタール工業製品製造業	- (-)	- (-)	- (-)	-	-	-	-	-
鼻メータン誘導品製造業	- (-)	- (-)	- (-)	-	-	-	-	-
有機顔料又は樹脂成染料製造業	- (-)	- (-)	- (-)	-	-	-	-	-
有機顔料又は樹脂成染料製造業	1 (1)	1 (1)	- (-)	-	2	2	-	-
有機合成樹脂製品製造業	- (-)	- (-)	- (-)	-	-	-	-	-
有機合成樹脂製品製造業	- (-)	- (-)	- (-)	-	-	-	-	-
石油加工工業製品製造業	- (-)	- (-)	- (-)	-	-	-	-	-
石油加工工業製品製造業	- (-)	- (-)	- (-)	-	-	-	-	-
油脂工業製品製造業	- (-)	- (-)	- (-)	-	-	-	-	-
油脂工業製品製造業	- (-)	- (-)	- (-)	-	-	-	-	-
香料工業製品製造業	- (-)	- (-)	- (-)	-	-	-	-	-
香料工業製品製造業	- (-)	- (-)	- (-)	-	-	-	-	-
セラチン又はほかにかわ製工業製品製造業	- (-)	- (-)	- (-)	-	-	-	-	-
天然樹脂材料製品製造業	- (-)	- (-)	- (-)	-	-	-	-	-
木材化学工業製品製造業	- (-)	- (-)	- (-)	-	-	-	-	-
有機化学工業製品製造業	- (-)	- (-)	- (-)	-	-	-	-	-
医薬品製造業	- (-)	- (-)	- (-)	-	-	-	-	-
医薬品製造業	- (-)	- (-)	- (-)	-	-	-	-	-
医薬品製造業	- (-)	- (-)	- (-)	-	-	-	-	-
医薬品製造業	- (-)	- (-)	- (-)	-	-	-	-	-
自動車用タイヤもしくは自動車用チューブの製造業	- (-)	- (-)	- (-)	-	-	-	-	-
加硫の製造業	- (-)	- (-)	- (-)	-	-	-	-	-
皮革工業製品製造業	- (-)	- (-)	- (-)	-	-	-	-	-
ガラス又はガラス製品製造業	- (-)	- (-)	- (-)	-	-	-	-	-
セメント製品製造業	13 (-)	7 (-)	5 (-)	1	-	-	-	-
生コンクリート製品製造業	17 (1)	9 (1)	5 (-)	3	7	7	-	-
有機質砂かべ材料製造業	- (-)	- (-)	- (-)	-	-	-	-	-
人造黒鉛電極製造業	- (-)	- (-)	- (-)	-	-	-	-	-
窯業	2 (2)	2 (2)	- (-)	-	2	2	-	-
砂利採取業	- (-)	- (-)	- (-)	-	-	-	-	-
鉄鋼採取業	1 (-)	1 (-)	- (-)	-	-	-	-	-
鉄鋼採取業	- (-)	- (-)	- (-)	-	-	-	-	-
非鉄金属製製品製造業	- (-)	- (-)	- (-)	-	-	-	-	-
金属製品製造業	8 (1)	3 (1)	4 (-)	1	3	3	-	-
空気及び人卸売業	- (-)	- (-)	- (-)	-	-	-	-	-
ガス供給施設	1 (-)	1 (-)	- (-)	-	-	-	-	-
水道施設	3 (-)	1 (-)	2 (-)	-	-	-	-	-
酸・アルカリ表面処理施設	11 (1)	5 (1)	1 (-)	5	4	2	1	1
電気気体めっき施設	1 (1)	- (-)	1 (1)	-	2	-	2	-
旅館	238 (1)	62 (1)	114 (-)	62	9	8	1	-
共用施設	5 (1)	3 (-)	2 (1)	-	2	-	2	-
飲食店	- (-)	- (-)	- (-)	-	-	-	-	-
洗たれく像	31 (-)	16 (-)	11 (-)	4	5	1	-	4
写真現像院	16 (-)	11 (-)	4 (-)	1	-	-	-	-
写真現像院	1 (-)	- (-)	1 (-)	-	-	-	-	-
中地卸売市場	- (-)	- (-)	- (-)	-	-	-	-	-
地方卸売市場	- (-)	- (-)	- (-)	-	-	-	-	-
産油処理施設	1 (-)	1 (-)	- (-)	-	-	-	-	-
自動車分解整備	83 (-)	46 (-)	37 (-)	-	-	-	-	-
自動車洗浄施設	24 (1)	3 (1)	4 (-)	17	2	1	1	1
試験・研究施設	2 (-)	1 (-)	1 (-)	-	1	1	-	-
一般廃棄物処理施設	1 (-)	- (-)	- (-)	-	1	1	-	-
産業廃棄物処理施設	3 (1)	2 (1)	1 (-)	-	-	-	-	-
アーク炉等洗浄施設	1 (-)	- (-)	- (-)	-	1	2	-	-
アーク炉等洗浄施設	20 (6)	11 (3)	9 (3)	-	-	-	-	-
アーク炉等洗浄施設	7 (-)	2 (-)	2 (-)	3	2	1	1	1
下水道最終処理施設	3 (-)	- (-)	- (-)	-	3	-	-	-
公共下水道処理施設	66 (-)	39 (-)	27 (-)	7	-	-	-	-
指定地域特定施設	7 (-)	- (-)	- (-)	-	4	3	1	-

注：1) ( ) は、瀬戸内環境保全特別措置法に基づく特定事業場を再掲

2) 特定事業場数は年度末現在

3) 立入検査件数は延数

4) 特定事業場は調査年度によって変更・追加

資料：北部保健所調べ

## (5) 土壌

### ① 土砂等のたい積行為許可数及び立入検査数

盛土の面積が3,000 m<sup>2</sup>以上となる行為が対象となる。

(単位：件) 令和3年度末現在

	許 可 数	立入検査件数
管 内	5	22
中 津 市	4	21
宇 佐 市	0	0
豊 後 高 田 市	1	1

資料：北部保健所調べ

### ② 土壌汚染対策法に係る届出

盛土及び掘削の合計面積が3,000 m<sup>2</sup>以上となる工事が対象となる。

(単位：件) 令和3年度

	届 出 数
管 内	48
中 津 市	19
宇 佐 市	21
豊 後 高 田 市	8

資料：北部保健所調べ

## (6) 豊かな水環境保全推進事業

平成27年2月9日に宇佐市長峰地区（上流域）、宇佐市天津地区（中流域）及び中津市今津地区（下流域）の自治会及び小学校を中心とした「豊かな水環境創出 五十石川等流域会議」が設立された。今後も、流域会議による活動を支援していく。

令和3年度

地域の取り組み	実 施 日
豊かな水環境創出 五十石川等流域会議委員会	令 和 3 年 12 月 17 日
こども調査隊の取り組み	実 施 日
水環境についての学習会	令和3年6月14日、6月21日、9月6日 9月15日、10月1日
水生生物調査	令和3年6月28日、10月11日、10月13日

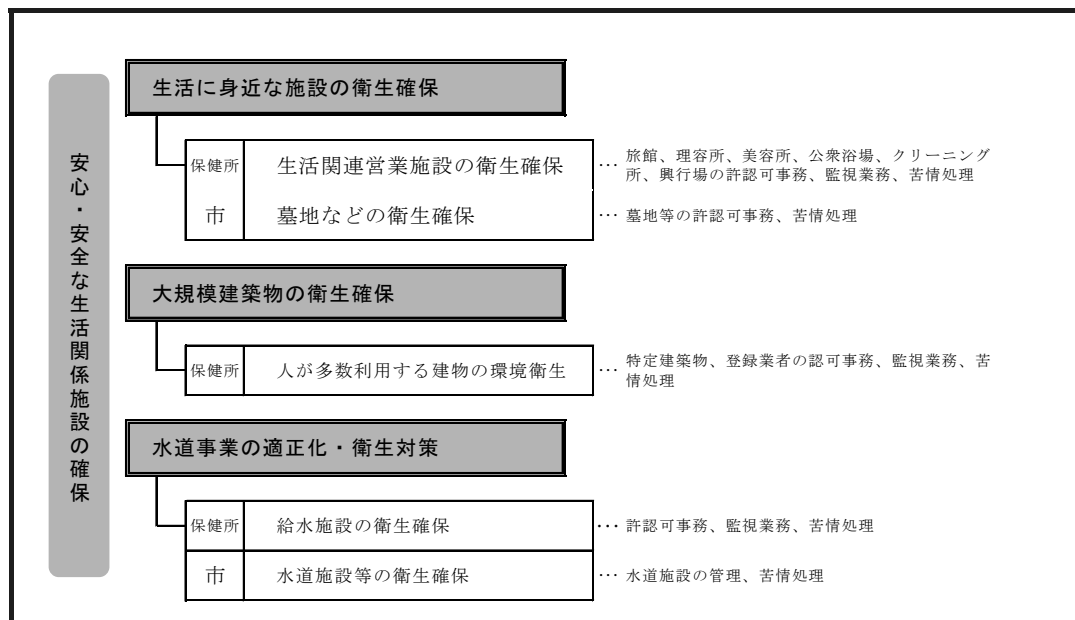


## 20 生活衛生

理容所、美容所、公衆浴場、旅館など日常生活に関係のある営業施設や多数の人が利用する大規模な百貨店、店舗、事務所などの施設について、衛生水準の維持向上のために許可・届出事務や立入監視業務等を行っている。

また、水道等の飲料水施設について、利用者が安心・安全に利用できるよう衛生面に関する指導・監督業務を行っている。

### 〔事務・事業イメージ〕



### (1) 生活衛生関係営業施設

営業施設の許認可事務を行うとともに、衛生管理について指導している。

特に、公衆浴場及び旅館については、レジオネラ属菌の自主検査結果書の提出を求めている。

(単位：か所、件)

令和3年度

	総 数	旅 館			理 容 所	美 容 所	ク リ ー ニ ン グ 所		公 衆 浴 場		興 行 場		
		旅 館 ・ ホ テ ル	簡 易 宿 所	下 宿			ク リ ー ニ ン グ 所	取 次 所	一 般	そ の 他	映 画 館	そ の 他	
施 設 数	管 内	1,072	69	174	-	220	485	20	54	9	32	3	6
	北部保健所	874	60	109	-	184	418	17	43	8	27	2	6
	中津市	477	39	18	-	115	260	11	11	4	15	2	2
	宇佐市	397	21	91	-	69	158	6	32	4	12	-	4
	豊後高田保健部	198	9	65	-	36	67	3	11	1	5	1	-
	豊後高田市	198	9	65	-	36	67	3	11	1	5	1	-
監 視 指 導 件 数	管 内	100	18	7	-	9	37	6	1	2	20	-	-
	北部保健所	86	18	4	-	8	35	2	1	2	16	-	-
	豊後高田保健部	14	-	3	-	1	2	4	-	-	4	-	-

注：施設数は年度末現在

資料：北部保健所調べ

## (2) 大規模建築物

### ① 特定建築物施設

特定建築物（多数の者が使用し、又は利用する施設）としては店舗が多く、次に事務所、旅館の順となっている。

表46 特定建築物施設数及び立入検査状況

(単位:か所、回) 令和3年度

	施設数	立入検査等回数
総数	38	3
興行場	2	-
百貨店	3	-
店舗	14	-
事務所	9	-
学校	1	-
旅館	5	1
その他の特定建築物	4	2

注:施設数は年度末現在、数値は延数

資料:北部保健所調べ

### ② 登録事業者

建築物における清掃を行う事業等のうち、基準に適合する事業者は県知事の登録を受けることができる（以下「登録事業者」という）。管内では、建築物飲料水貯水槽清掃業者の登録がおおよそ半数を占めている。

(単位:か所、件)

令和3年度

	登録営業所数	立入検査等件数
総数	30	6
建築物清掃業	5	2
建築物空気環境測定業	1	-
建築物飲料水水質検査業	-	-
建築物飲料水貯水槽清掃業	18	3
建築物ねずみ・昆虫等防除業	2	-
建築物環境衛生総合管理業	3	1
建築物空気調和用ダクト清掃業	-	-
建築物排水管清掃業	1	-

注:登録営業所数は年度末現在、数値は延数

資料:「特定建築物に対する立入検査の状況調査」、北部保健所調べ

## (3) 水道普及状況

管内は山間部が多いため、水道普及率は県内の普及率を大きく下回っている。

(単位:人、%、か所)

令和2年度末現在

	総人口	給水人口	普及率	水道法に基づく施設				給水施設 条例に基 づく施設
				上水道	簡易水道		専用 水道	
					公営	組合営		施設数
大分県	1,117,979	1,025,223	91.7	17	22	29	191	194
管内	156,957	121,837	77.6	3	-	1	31	10
中津市	82,509	69,014	83.6	1	-	1	19	5
宇佐市	52,548	39,559	75.3	1	-	-	10	3
豊後高田市	21,900	13,264	60.6	1	-	-	2	2

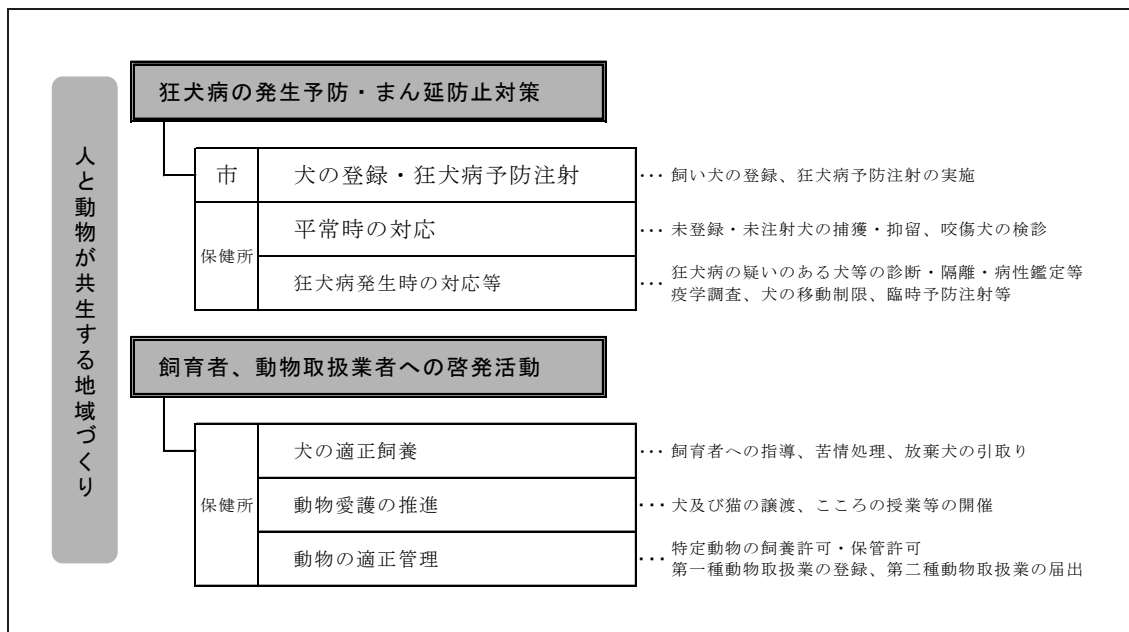
資料:県環境保全課「大分県の水道」

## 21 狂犬病予防・動物愛護

狂犬病予防のため、市が飼い犬の登録・予防注射の事務を行い、保健所は放し飼いの取り締まりや野犬等の捕獲を行っている。咬傷事故等が発生した場合は、狂犬病予防員（獣医師）が犬の検診を行っている。

また、保健所には動物に関する苦情・相談が寄せられることから、動物愛護管理法及び大分県動物愛護管理条例に基づき、犬・猫の引取りや譲渡及び各種啓発事業を行っている。

### 【事務・事業イメージ】



### (1) 犬の登録・狂犬病予防注射頭数、捕獲・返還頭数等

捕獲した犬が87頭あり、咬傷事故が6件発生した。

(単位：頭、件)

令和3年度

	登録頭数		狂犬病予防注射頭数			捕獲頭数	返還頭数	咬傷件数
	新規	累計	集合	個別	合計			
管内	637	8,653	2,063	3,555	5,618	87	37	6
中津市	341	4,090	857	1,890	2,747	41	22	2
宇佐市	195	3,465	717	1,228	1,945	27	8	2
豊後高田市	101	1,098	489	437	926	19	7	2

資料：北部保健所調べ

### (2) 犬猫の譲渡

保健所のホームページに収容した犬の情報を掲載し、新しい飼い主への譲渡に力を入れている。令和3年度は北部保健所で21頭の犬猫を譲渡した。

(単位：頭)

	平成29年度		平成30年度		令和元年度		令和2年度		令和3年度	
	犬	猫	犬	猫	犬	猫	犬	猫	犬	猫
管内	33	59	37	55	15	67	13	20	5	16
北部保健所	30	59	33	50	12	66	11	20	5	16
豊後高田保健部	3	-	4	5	3	1	2	-	-	-

資料：北部保健所調べ

### (3) 犬・猫による苦情相談

令和3年度については、犬や猫についての苦情・相談が北部保健所で551件、豊後高田保健部で83件の合計634件寄せられている。

(単位：件)

令和3年度

	管内		北部保健所		豊後高田保健部	
	犬	猫	犬	猫	犬	猫
総数	272	362	232	319	40	43
引き取り依頼	55	127	45	113	10	14
捕獲依頼	64	21	50	14	14	7
放し飼い取締り	11	23	7	19	4	4
捨て犬・猫	1	3	-	2	1	1
咬傷等危害の発生	5	-	4	-	1	-
鳴き声	13	2	13	1	-	1
糞尿など汚物・悪臭	8	31	8	21	-	10
行方不明等問合せ	74	89	68	88	6	1
死体収容依頼	2	3	2	2	-	1
その他	39	63	35	59	4	4

資料：北部保健所調べ

### (4) 犬・猫の引取り

令和3年度は犬25頭、猫141頭の引取りを行った。引取りにあたっては、動物愛護管理法に基づき、安易な引取りを行わないように努めている。

なお、飼い犬・飼い猫の引取りは有料で実施している。

(単位：頭)

令和3年度

	猫の総数	飼えなくなった猫			所有者のいない猫			犬の総数	飼えなくなった犬			所有者のいない犬		
		総数	生後91日以上	生後91日未満	総数	生後91日以上	生後91日未満		総数	生後91日以上	生後91日未満	総数	生後91日以上	生後91日未満
管内	141	36	16	20	105	19	86	25	10	10	-	15	15	-
中津市	74	19	9	10	55	5	50	3	3	3	-	-	-	-
宇佐市	40	10	3	7	30	5	25	5	5	5	-	-	-	-
豊後高田市	27	7	4	3	20	9	11	17	2	2	-	15	15	-
管外	-	-	-	-	-	-	-	-	-	-	-	-	-	-

資料：北部保健所調べ

### (5) 第一種動物取扱業の登録状況

登録施設は、販売業及び保管業が中心となっている。

(単位：件)

令和3年度末現在

	施設数	登録施設							計
		業種別内訳							
		販売	保管	貸出	訓練	展示	あつ競せり	譲受飼養	
管内	61	28	37	4	3	10	1	1	84
中津市	32	11	19	1	2	5	-	-	38
宇佐市	20	12	14	3	1	4	1	1	36
豊後高田市	9	5	4	-	-	1	-	-	10

資料：北部保健所調べ

(6) 特定動物の飼養保管許可施設と飼養数

管内には大型の展示施設があり、大部分が当該施設で飼育されている。

(単位:件、頭)

令和3年度末現在

飼養形態	総計				綱	哺乳綱											鳥綱		爬虫綱								
	計	哺乳綱	鳥綱	爬虫綱	目	霊長目				食肉目			長鼻目	奇蹄目	偶蹄目		ウシ目	カメ目	トカゲ目		ワニ目						
					科	おながさる科			ヒト科	ねこ科		ハイエナ科	ぞう科	さい科	かば科	きりん科	うし科	コンドル科	かみつきがめ科	にしきへび科	ボア科	くさりへび科	アリのゲイター科	クロコダイル科			
愛玩用	管内	施設数	2	-	-	2														1	1						
		種類数	2	-	-	2														1	1						
		頭数	4	-	-	4														3	1						
	中津市	施設数	1	-	-	1															1						
		種類数	1	-	-	1															1						
		頭数	3	-	-	3															3						
	宇佐市	施設数	1	-	-	1																1					
		種類数	1	-	-	1																1					
		頭数	1	-	-	1																1					
販売用	管内	施設数	-	-	-	-																					
		種類数	-	-	-	-																					
試験研究用	管内	施設数	-	-	-	-																					
		種類数	-	-	-	-																					
展示用	管内	施設数	11	11	-	-	1					2	2	1	1	1	1	1	1								
		種類数	11	11	-	-	1					2	2	1	1	1	1	1	1								
		頭数	193	193	-	-	3					10	116	2	5	5	6	4	42								
	中津市	施設数	-	-	-	-																					
		種類数	-	-	-	-																					
		頭数	-	-	-	-																					
	宇佐市	施設数	11	11	-	-	1					2	2	1	1	1	1	1	1								
		種類数	11	11	-	-	1					2	2	1	1	1	1	1	1								
		頭数	193	193	-	-	3					10	116	2	5	5	6	4	42								
計	管内	施設数	13	11	-	-	2	1				2	2	1	1	1	1	1	1								
		種類数	13	11	-	-	2	1				2	2	1	1	1	1	1	1								
		頭数	197	193	-	-	4	3				10	116	2	5	5	6	4	42								
	中津市	施設数	1	-	-	-	1																				
		種類数	1	-	-	-	1																				
		頭数	3	-	-	-	3																				
	宇佐市	施設数	12	11	-	-	1	1				2	2	1	1	1	1	1	1								
		種類数	12	11	-	-	1	1				2	2	1	1	1	1	1	1								
		頭数	194	193	-	-	1	3				10	116	2	5	5	6	4	42								

(7) 動物愛護の推進

令和3年度は、新型コロナウイルス感染症の感染拡大を受け、例年実施していたパネル展等の活動を中止とした。

令和3年度

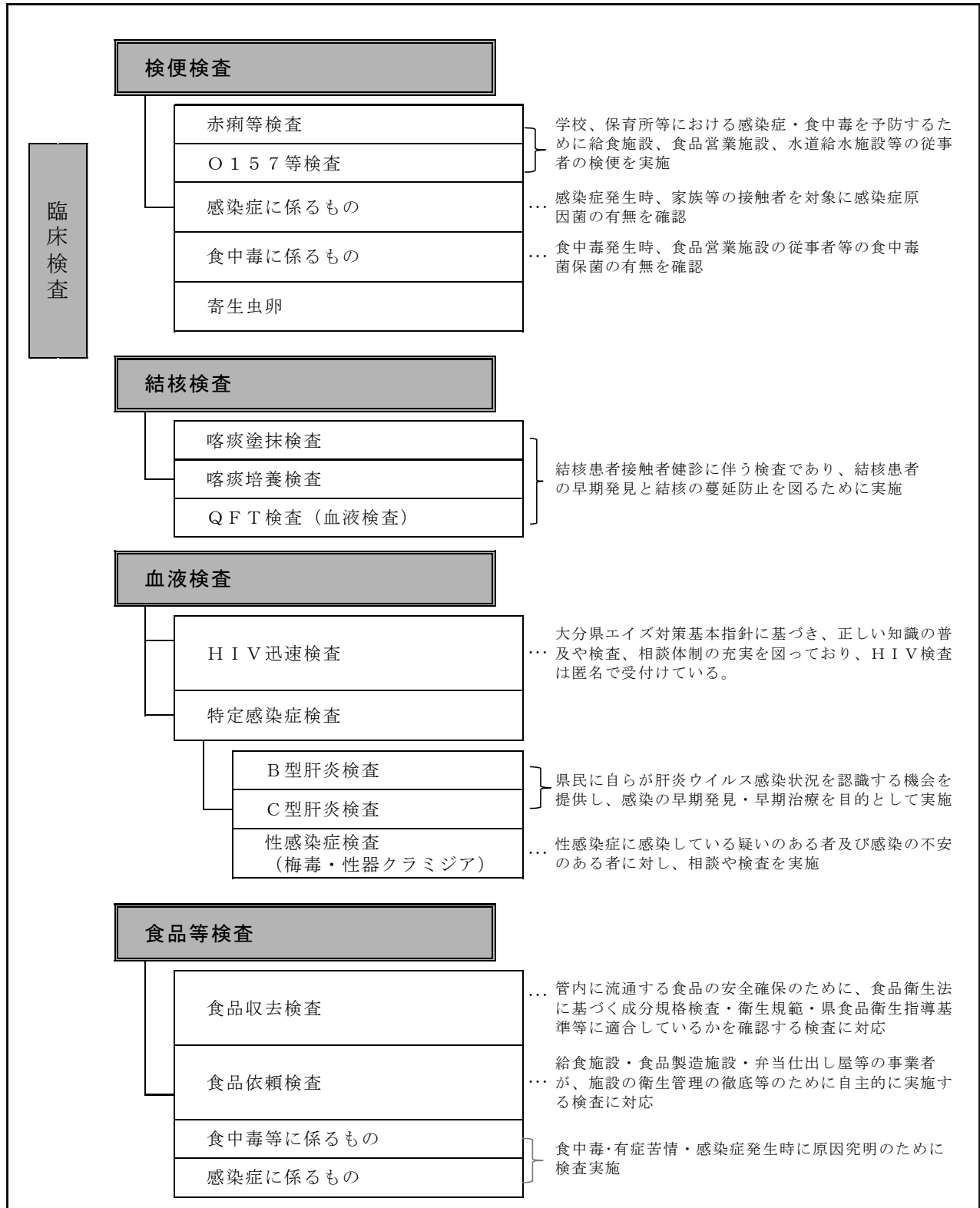
	事業名	実施年月日	実施施設名	受講人員
北部保健所	—	—	—	—
豊後高田保健部	—	—	—	—

## 22 試験検査

平成20年4月の保健所再編に伴い、検査部門は、3保健所（東部・豊肥・北部）に集中化されており、当保健所は中津市、宇佐市及び豊後高田市の3市を担当している。

業務内容は主に検便、食品（収去・依頼）検査、食中毒・感染症検査、H I V 迅速検査及び結核菌検査であり、検便は豊後高田保健部でも受付をしている。

### 〔事務・事業イメージ〕



(1) 臨床検査

給食施設・食品営業施設・水道給水施設等の従事者検便、食中毒・感染症検査、結核患者接触者健診に伴う喀痰検査及びH I V迅速検査の件数を計上した。

(単位：件)

令和3年度

区 分		北部保健所	豊後高田保健部	計
総 数		767	101	868
糞 便	赤 痢 等 検 査	345	69	414
	0157 等 検 査	186	1	187
	感染症に係るもの	7	-	7
	食中毒等に係るもの	3	-	3
	寄 生 虫 卵	-	-	-
	そ の 他	-	-	-
喀 痰	結核菌検査	塗 抹	-	-
		培 養	-	-
* その他 (QFT検査)		85	31	116
血 液	HIV抗体迅速検査		34	34
	HB s	抗 原	24	24
	H C V抗体検査		24	24
	梅毒	RPR	24	24
		TP抗体	24	24
尿等	* クラミジア抗原	11	11	

資料：地域保健事業報告 (QFT検査、クラミジア検査は保健所調べ)

注)：\*の項目は、他の施設で検査したもの。

(2) 食品検査

食品の収去・依頼検査を実施した。今年度は感染症発生時の施設のふきとり検査を実施した。検査は全て北部保健所で行うが、収去検査については収去した保健所、保健部毎に計上した。

(単位：件)

令和3年度

区 分	検査件数		収去検査		食中毒・感染症等		依頼検査	
	北部保健所	豊後高田保健部	北部保健所	豊後高田保健部	北部保健所	豊後高田保健部	北部保健所	豊後高田保健部
細菌検査	総 数	196	34	157	34	6	-	33
	細菌数	61	12	55	12	2	-	4
	大腸菌群	19	3	15	3	2	-	2
	E. coli	34	7	32	7	-	-	2
	E. coli最確数	1	-	-	-	-	-	1
	O157	22	-	-	-	-	-	22
	黄色ブドウ球菌	49	10	47	10	2	-	-
	サルモネラ	-	-	-	-	-	-	-
	腸炎ビブリオ	1	-	-	-	-	-	1
	腸炎ビブリオ最確数	9	2	8	2	-	-	1
	カンピロバクター	-	-	-	-	-	-	-
	そ の 他	-	-	-	-	-	-	-

資料：北部保健所調べ

注：拭き取り検査を含む。