

# 大分県豊後水道漁海況速報（短期）

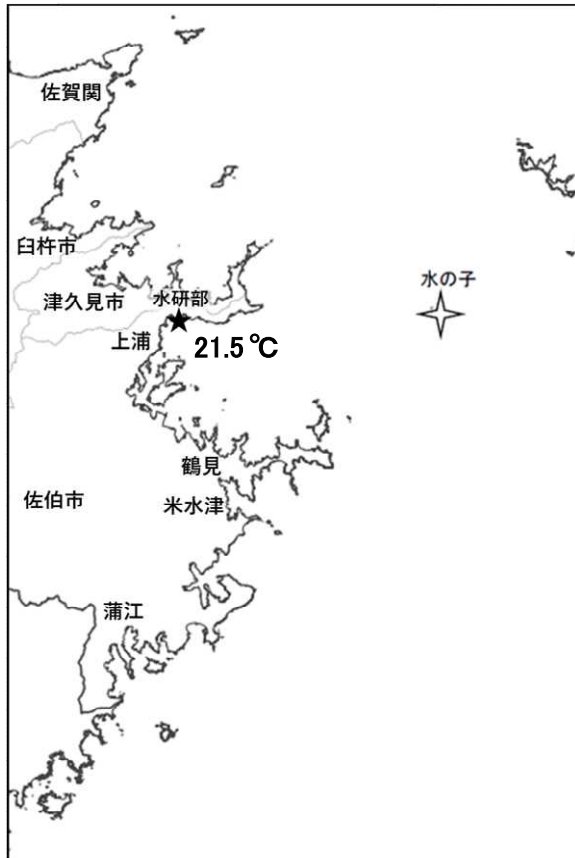
4-14号

第4-14号 令和4年11月7日(月)発行  
大分県農林水産研究指導センター水産研究部 佐伯市上浦大字津井浦

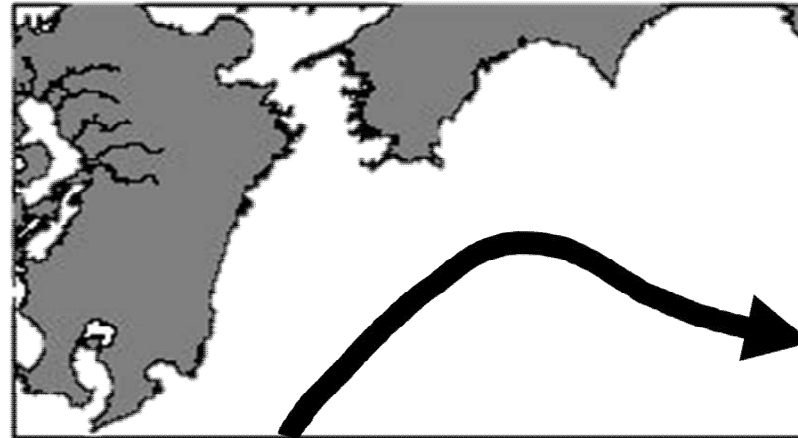
## ●海況

上浦地先定地水温

直近は調査船の出航がなかったため、下図には水研部地先の定地水温（11月7日）を示します。



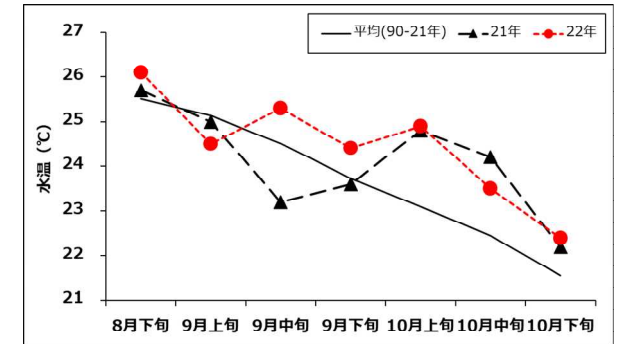
## ●黒潮情報(海上保安庁海洋速報第204号:10/25-11/1観測)



黒潮流軸までの方向と距離(マイル)	
都井岬 SSE	足摺岬 S
60	80

黒潮は都井岬でかなり離岸、足摺岬で著しく離岸、九州南東沖の黒潮内表面水温は25.5°Cとなっています。

## ●定地水温(表面:°C) [佐伯湾奥]



### 「海況概要」(11月7日)

10月下旬の水研部地先(上浦)の定地水温(表面)は22.4°C。前年並(+0.2°C)、平年より0.8°C高めでした。11月7日の表面水温は21.5°Cとなっています。

### 「漁況概要」(10月11日~10月25日)

県南まき網は、中型まき網でウルメイワシ主体に139.5トンの水揚げ。小型底びき網は鶴見でえそ類、蒲江でアンコウ、こういか類主体の漁。一本釣りは佐賀関・鶴見・蒲江でブリ、保戸島でイサキ主体の漁。タチウオこぎ釣り(白杵)は1隻・1日あたりの水揚量が64.7キロで前期間(48.4キロ)より増加。刺網は佐賀関・鶴見でイセエビ、蒲江でかわはぎ類主体の漁。定置網は鶴見でマアジ、米水津でさば類、蒲江でカマス主体の漁。

### 他県情報

宮崎県(10/20~10/26):日向灘の小・中型まき網の水揚量は23統687.1トン(ウルメイワシ500.2トン、マアジ107.4トン、さば類45.8トン、マルアジ17.0トン、キビナゴ0.8トン、その他16.0トンの水揚)。

高知県(10/25~10/31):宿毛湾周辺海域の中型まき網の総漁獲量は25統87.8トン(マアジ33.8トン、さば類10.7トン、キビナゴ9.2トン、ウルメイワシ7.8トン、マルアジ0.4トン他の水揚)。

### ※次回の発行予定について

次回速報は令和4年11月22日頃に発行する予定です。

● 漁況

4-14号

漁協TACシステム集計速報値・30魚種(佐賀関・鶴見・米水津・蒲江 期間:10/11~10/25)

単位:キロ

漁業種類	所属漁協名	隻・日あたり 漁獲量	マイワシ	ウルメ イワシ	カタクチ イワシ	マアジ	マルアジ	さば類	ブリ	ヒラメ	メタ ガレイ	えそ類	タチウオ	マダイ	イサキ	カマス	トラフグ	アンコウ	かさご類	かわはぎ 類	キビナゴ	マトウ ダイ	メジナ	イセエビ	クルマ エビ	こういか 類	アオリ イカ	ケンサキ イカ	マダコ	なまこ 類	あわび類	サザエ	総計	
小型底びき網 漁業	鶴見										56	305		113		12	1	84		2		5		1	99	254		1				931		
	蒲江																	6							6							12		
船びき網 漁業	鶴見(一部底 びき網を含む)				10,248					1		1		8																		10,258		
	米水津(一部底 びき網を含む)				6,090																											6,090		
大中型まき網 漁業	鶴見	*																														0		
中型まき網 漁業	鶴見	7,344		128,736		2,155	8,455	184																								139,530		
	米水津	*																														0		
	蒲江	*																														0		
刺網漁業	佐賀関																								56							56		
	鶴見		13			8				10	1	4		3						1	46			46	153			3			1	289		
	蒲江												15	3					4	66			23	38							149			
定置網 漁業	鶴見				1,302	11	551	905	3	1	2		6	138	476					47			9			2	94	1	0		3,546			
	米水津		8		1,004	28	2,468	1,300				8	92	204	520	356					120		64				428	20			6,724			
	蒲江			9		538	6	55	1,796	2			14	35	22	2,932					84	384		6		2	257	9			6,131			
一本釣り	佐賀関				2,040		821	5,278				1,675	77	1,911						3	4			3								11,813		
	鶴見				257	1	9	3,981				44	75	587	599	13	7			3	4		4	33			65	0	2		5,688			
	蒲江				86			2,283						23												0	59				2,543			
その他の 漁業	佐賀関				1																			155							1	157		
	鶴見				212	156			1					10						3	27			6				68	14	39	1,896	2,432		
	米水津																												280	2,785	3,066			
	蒲江							109						9														15	1	65	236			
総計			21	128,745	16,422	7,602	8,657	4,108	15,635	16	58	364	1,856	1,079	3,202	3,789	14	90	140	140	400	384	72	121	409	99	264	903	30	90	14	321	4,749	199,651

他漁協情報(期間:10/11~10/25)

単位:キロ

漁業種類	所属漁協名	期間	延べ出漁隻数	隻・日あたり水揚量 ( )は先号水揚量	マアジ	マルアジ	さば類	カタクチ イワシ	ウルメ イワシ	マイワシ	ブリ	タチウオ	マダイ	イサキ	トラフグ	こういか類	その他	計
中型まき網	臼杵・津久見	10/11~10/25	12隻	1404.1(1070.0)	7,086		9,763											16,849
一本釣り	臼杵 (タチ釣りのみ)	10/11~10/25	101隻	64.7(48.4)								6,530						6,530
	保戸島	10/11~10/25	*	*(*)	602		103				672		16	1,348	201		269	3,211

TACシステム集計値及び中部振興局農山漁村振興課水産班とりまとめ(一部は聞き取りによる概算データ)

「魚価」 円/kg

漁業種類	魚種名	地区名	平均	備考
釣り	タチウオ	臼杵	1,081	-
	ブリ	保戸島	200	-
	マダイ	保戸島	700	-
	マダイ	鶴見	1,499	-
	マアジ	鶴見	1,702	-
	ブリ・ハマチ	鶴見	334	-
	イサキ	鶴見	1,271	-
	マアジ	佐賀関	300	300g級(1尾あたり)
	マサバ	佐賀関	1,000	700g級(1尾あたり)
	ブリ	佐賀関	300	1kg級(1尾あたり)
マダイ	佐賀関	1,000	1kg級(1尾あたり)	

漁業種類	魚種名	地区名	平均	備考
定置網	マアジ(コアジ)	鶴見	510	-
	マアジ	鶴見	658	-
	かわはぎ類	鶴見	760	-
	アオリイカ	鶴見	1,972	-
潜水・採貝	アワビ	鶴見	8,031	-
	サザエ	鶴見	999	-
底びき (活)	クルマエビ	鶴見	7,080	-
	ヒラメ	鶴見	-	-

最新単価もしくは期間平均単価: 漁協支店からのTACシステムデータ。一部聞き取り