

液化石油ガス販売事業報告等
電子申請による提出方法

令和4年8月改訂版

大分県生活環境部防災局消防保安室

はじめに

県では、電子申請システムの更新を行っており、令和4年9月1日から、新電子申請システムでの受付となります。

今後、利用できる申請・届出を増やしていきますので、積極的なご利用をお願いします。

令和4年8月31日までは、現在の電子申請システムによる申請も可能です。

目次

大分県ホームページにアクセスする.....	1
(1) パソコンからホームページにアクセスして申請する場合.....	1
(2) スマートフォンからホームページにアクセスして申請する場合.....	1
電子申請受付フォームにアクセスする.....	4
ログインまたはメール認証する.....	6
(1) ログインして申請に進む.....	6
①Graffer アカウントでログインする.....	7
②Google アカウントでログインする.....	11
③LINE アカウントでログインする.....	13
(2) メール認証して申請に進む.....	17
電子申請受付フォームに入力、提出する.....	20
電子申請の「受け付け」及び「受理」を確認する.....	28

大分県ホームページにアクセスする

(1) パソコンからホームページにアクセスして申請する場合

大分県トップページ>組織からさがす>生活環境部>消防保安室>

ホームページ右側にある関連情報内の申請・手続き中にある「液化石油ガス販売事業報告書等の提出について」をクリックしてください。

または、下記URLから直接アクセスしてください。

<https://www.pref.oita.jp/soshiki/13560/ekikasekiyugasuhannbaijigyohoukoku.html>

(2) スマートフォンからホームページにアクセスして申請する場合

スマートフォンのQRコードリーダーから以下のQRコードを読み取り、大分県ホームページにアクセスしてください。



液化石油ガス販売事業報告書等の提出について

[印刷ページの表示](#) ページ番号：0002156134 更新日：2022年4月1日更新

[Tweet](#)

液化石油ガスの保安の確保及び取引の適正化に関する法律施行規則第132条及び第48条の規定により、以下の事業者は、毎年この事業の実施状況について県に報告する必要があります。

1. 県の登録を受けた液化石油ガス販売事業者
2. 県の認定を受けた保安機関
3. 県の許可を受けた充てん設備を所有する充てん事業者
4. 県の認定を受けた認定液化石油ガス販売事業者

つきましては、次のとおり報告してください。

- 1 提出期限 毎事業年度経過後3か月以内
- 2 様式 様式一覧の該当ファイル（ダウンロード可）
- 3 提出方法 電子申請（関連リンク参照）、郵送、窓口
- 4 提出先

〒870-8501
 大分市大手町3丁目1-1
 大分県生活環境部防災局消防保安室 保安班

重要なお知らせ

2021年9月22日更新
[新型コロナウイルスに関するお知らせ（大分県）](#)

2021年9月22日更新
[新型コロナウイルス感染症対策本部及び社会経済再活性化緊急推進本部合同会議からのお問い合わせ（大分県）](#)

2021年6月1日更新
[こころ、いのちの相談窓口一覧（大分県）](#)（広報広聴課）

2021年4月14日更新
[About COVID-19 \(English, 簡体中文, 한국어\)](#)（国際政策課）

2 ホームページの様式一覧から該当する報告書のファイルをダウンロードします。

注意：すでにお持ちの電子ファイル（Word、Excel）については、電子申請システムのセキュリティ上、最新のファイル（拡張子がWordであれば「.docx」、Excelであれば「.xlsx）」にしてください。

4 提出先

〒870-8501
 大分市大手町3丁目1-1
 大分県生活環境部防災局消防保安室 保安班

区分	様式の種類
液化石油ガス販売事業者	 液化石油ガス販売事業報告 [Excelファイル/19KB]
	 液化石油ガス販売事業報告 [PDFファイル/47KB]
保安機関	 保安業務実施状況報告 [Excelファイル/20KB]
	 保安業務実施状況報告 [PDFファイル/58KB]
充てん事業者	 充てん事業報告 [Excelファイル/16KB]
	 充てん事業報告 [PDFファイル/35KB]
認定液化石油ガス販売事業者	 認定液化石油ガス販売事業者状況報告書 [Excelファイル/15KB]
	 認定液化石油ガス販売事業者状況報告書 [PDFファイル/37KB]

← ダウンロード

3 液化石油ガス販売事業報告等の報告書を作成します。

様式1(規則第132条関係)

令和 年 月 日

液化石油ガス販売事業報告

大分県知事 殿

氏名又は名称及び
法人にあっては
その代表者氏名

住 所

電 話 番 号 ()

登 録 番 号 第 号

液化石油ガスの保安の確保及び取引の適正化に関する法律施行規則第132条の規定により報告します。

1. 報告する事業年度の期間 令和 年 月 日 から 令和 年 月 日
2. 販売する一般消費者等の数及び保安業務の委託状況

販売する一般消費者等の数	戸		
保安業務の委託状況	委託先の保安機関の名称	認定番号	委託している 一般消費者等の数
保安業務区分			戸 (計)
1. 供給開始時 点検・調査			戸 戸
2. 容器交換時等 供給設備点検			戸 (計) 戸 戸

様式2(規則第132条関係)

令和 年 月 日

保安業務実施状況報告

大分県知事 殿

氏名又は名称及び
法人にあっては
その代表者氏名

保安機関認定番号 第 号

住 所

電 話 番 号

液化石油ガスの保安の確保及び取引の適正化に関する法律施行規則第132条の規定により報告します。

1. 報告する事業年度の期間 令和 年 月 日 から 令和 年 月 日
2. 保安業務実施状況
事業所の名称: _____
事業所の所在地: _____ 市
保安業務資格者数: _____ 人 (内、保安業務に係る技術的能力の基準等の細目を定める告示(平成9年通商産業省告示第122号)第2条第1号又は第2号に規定する数 _____ 人)

保安業務区分	保安業務に係る一般消費者等の数		
	保安業務計画書 に記載した数	保安業務を行うべき数	当該事業年度に保安業務を 実施した数
1 供給開始時点検・調査	戸	戸(戸)	戸()戸 内 再調査 戸()戸
2 容器交換時等供給設備点検	戸	戸(戸)	戸()戸
3 定期供給設備点検	戸	戸(戸)	戸()戸 内 拒否数 戸()戸 当年調査 戸()戸

電子申請受付フォームにアクセスする

- 1 大分県ホームページの電子申請（関連リンク）をクリックし、受付フォームにアクセスします。

電子申請（関連リンク）

[電子申請を用いた提出（別ウィンドウで開きます）※令和4年8月31日での受付廃止](#)

[電子申請を用いた提出（別ウィンドウで開きます）※令和4年9月1日から受付開始](#)

令和4年9月1日以降は
こちらをクリック

（電子申請における注意事項）

添付ファイルは、PDFファイル（拡張子「.pdf」）またはExcelファイル

（拡張子「.xlsx」）で添付してください。

※セキュリティ上、バージョンの古いExcelファイル

（拡張子「.xls」）は添付できません。

電子申請の方法

電子申請の方法は、以下のマニュアルをご覧ください。

 [液化石油ガス販売事業報告等電子申請による提出方法 \[PDFファイル/2.87MB\]](#)

お問い合わせ先

■手続きの概要や申請内容に関すること

消防保安室保安班

電話：097-506-3160

■スマート申請の操作方法に関すること

（令和4年9月1日以降の電子申請システムの操作方法について）

電話：097-506-2457

対応時間：08:30～17:15（土曜日、日曜日および祝日を除く）

2 申請に進みます。

申請に進む方法は、(1) ログインして申請に進む、(2) メール認証して申請に進むの2つから選択できます。

「(1) ログインして申請に進む」を選択する場合は、利用者アカウントが必要です。

新電子申請システムでは、利用者アカウントを登録してログインすることにより、メリットがあるため利用者アカウントを登録してログインすることを推奨します。

〈利用者アカウントを登録してログインするメリット〉

- ①マイページにより申請履歴が確認できる（過去の申請を引用することも可能）
- ②申請フォームへの入力途中の一時保存（30日間）が可能
- ③申請ステータス（受付済、審査中などの処理状況の時系列表示）が確認できる

ただし、「(2) メールを認証して申請に進む」の場合は、利用者アカウントを作成しなくても申請は可能です。

その場合は、メール認証（申請者はメールアドレスを登録し、自動返信で申請フォームの入口へのリンクが届く）が必要になります。

「(1) ログインして申請に進む」または「(2) メールを認証して申請に進む」をクリックして申請に進みます。

The image shows a screenshot of a web application page for reporting on liquefied petroleum gas sales and security measures. The page title is "液化石油ガス販売事業報告、保安業務実施状況報告、充てん事業報告及び認定液化石油ガス販売事業者状況報告書". Below the title is a progress bar showing "0%". The main content area contains text about the reporting requirements. At the bottom of the page, there are two buttons: "ログインして申請に進む" (Login to proceed with application) and "メールを認証して申請に進む" (Authenticate with email to proceed with application). Two red callout boxes with arrows point to these buttons. The left callout box says "「(1) ログインして申請に進む」の場合はこちらをクリック" (Click here for (1) login to proceed with application). The right callout box says "「(2) メールを認証して申請に進む」の場合はこちらをクリック" (Click here for (2) email authentication to proceed with application).

ログインまたはメール認証する

ログインまたはメール認証を行います。

(1) ログインして申請に進む

利用者アカウントでログインします。

利用者アカウントは、①Graffer アカウント、②Google アカウント、③LINE アカウントの3つから選択できます。

The screenshot shows the 'Graffer アカウント' login page. At the top, there are two buttons: 'Googleでログイン' (with a Google logo) and 'LINEでログイン' (with a LINE logo). Below these, a note states: '入力した情報が、GoogleまたはLINEに送信されることはありません。' (Information entered will not be sent to Google or LINE). There is a 'または' (or) separator. Below that are two input fields: 'メールアドレス 必須' (Email address, required) and 'パスワード 必須' (Password, required). A 'Grafferアカウントでログイン' button is positioned below the password field. At the bottom, there is a link for 'パスワードをお忘れの場合リセットすることができます。' (Reset password if you've forgotten it) and two links for 'Grafferアカウント規約' (Terms of Service) and 'プライバシーポリシー及び個人情報の取り扱いについて' (Privacy Policy and handling of personal information). A footer link 'Grafferアカウントを作成する' (Create Graffer account) is also present.

①Graffer アカウントでログインする

Graffer アカウントでログインします。

< 1 > Graffer アカウントを持っていない場合

1. Graffer アカウントを作成する

新たに Graffer アカウントを作成します。

入力した情報が、GoogleまたはLINEに送信されることはありません。

または

メールアドレス 必須

パスワード 必須

Grafferアカウントでログイン

パスワードをお忘れの場合[リセット](#)することができます。

[Grafferアカウント規約](#) ・ [プライバシーポリシー及び個人情報の取り扱いについて](#)

上記に同意してサービスを利用する

[Grafferアカウントを作成する](#)

「Graffer アカウントを作成する」
をクリック

2. 情報を入力します。

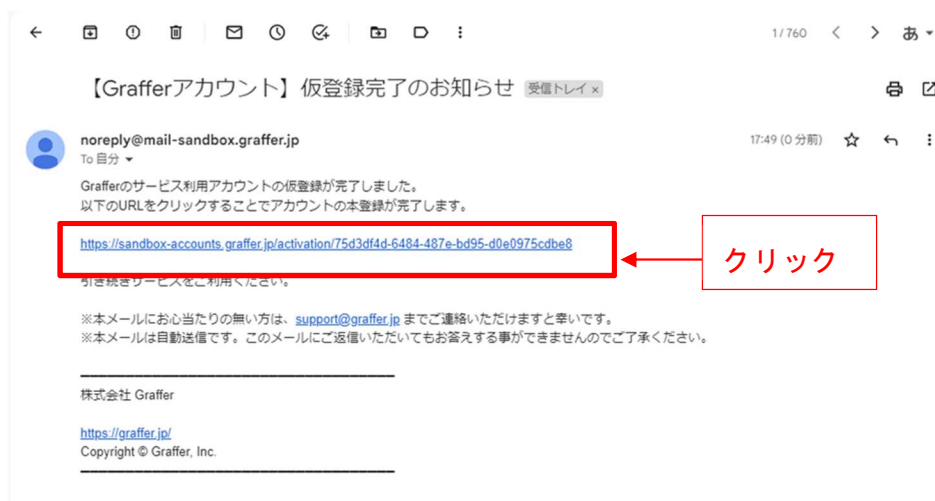
The screenshot shows the 'Graffer アカウント' registration page. At the top, there are two login options: 'Googleでログイン' and 'LINEでログイン'. Below these, the text 'または' is followed by a form with four input fields: '姓' (Last Name) and '名' (First Name), '登録用メールアドレス' (Registration Email Address), and 'パスワード' (Password). A red box highlights these four input fields. Below the form is a button labeled 'Grafferアカウントを登録する', which is also highlighted with a red box. To the right of the form, a red box contains the text '入力' with an arrow pointing to the email field. Another red box below it contains the text '入力したらボタンが有効になる' and '入力後、クリック' with an arrow pointing to the registration button.

(記入例)

This screenshot shows the same registration form as above, but with example data entered. The '姓' field contains '大分' and the '名' field contains '太郎'. The '登録用メールアドレス' field contains 'oita-taro@pref.oita.lg.jp'. The 'パスワード' field contains '*****'. Each input field has a green checkmark icon on the right side, indicating that the input is valid. The 'Grafferアカウントを登録する' button is highlighted with a red box. A red box to the right contains the text '入力後、クリック' with an arrow pointing to the button.

3. 入力したメールアドレスあてに本登録用のメールが送信されます。

本登録用のメールにある URL をクリックし、本登録が終了後、ログインします。



以下、「<2>Graffer アカウントをすでに持っている場合」と同様にログインします。

<2>Graffer アカウントをすでに持っている場合

1. Graffer アカウントに登録した、メールアドレスとパスワードを入力して、「Graffer アカウントでログイン」をクリックします。

The screenshot shows the Graffer account login page. At the top, there is a header with the Graffer logo and the text 'Graffer アカウント'. Below this, there are two login options: 'Googleでログイン' (Login with Google) and 'LINEでログイン' (Login with LINE). A note states: '入力した情報が、GoogleまたはLINEに送信されることはありません。' (The information you enter will not be sent to Google or LINE). Below this, there is a section for manual login with the text 'または' (or). This section contains two input fields: 'メールアドレス 必須' (Email address, required) and 'パスワード 必須' (Password, required). A red box highlights these two input fields, with an arrow pointing to a red box labeled '入力' (Input). Below the input fields is a button labeled 'Grafferアカウントでログイン' (Login with Graffer account), which is also highlighted with a red box and an arrow pointing to a red box labeled '入力したらボタンが有効になる' (The button becomes active after input) and '入力後、クリック' (Click after input). At the bottom of the page, there are links for 'Grafferアカウント規約' (Graffer account terms), 'プライバシーポリシー及び個人情報保護の取扱いについて' (About our privacy policy and handling of personal information), and '上記に同意してサービスを利用する' (I agree to the above and use the service).

2. 申請にすすみます。

The screenshot shows the application page for reporting on liquefied petroleum gas sales and security measures. The title is '液化石油ガス販売事業報告、保安業務実施状況報告、充てん事業報告及び認定液化石油ガス販売事業者状況報告書' (Report on Liquefied Petroleum Gas Sales Business, Security Business Implementation Status, Filling Business Report, and Certified Liquefied Petroleum Gas Sales Business Status Report). Below the title, there is a progress bar showing '入力の状況' (Input status) at 0%. The main text reads: '大分県の「液化石油ガス販売事業報告、保安業務実施状況報告、充てん事業報告及び認定液化石油ガス販売事業者状況報告書」のネット申請ページです。' (This is the net application page for the 'Report on Liquefied Petroleum Gas Sales Business, Security Business Implementation Status, Filling Business Report, and Certified Liquefied Petroleum Gas Sales Business Status Report' in Oita Prefecture). Below this, there is a section titled '液化石油ガス販売事業報告、保安業務実施状況報告、充てん事業報告及び認定液化石油ガス販売事業者状況報告書とは' (What is the Report on Liquefied Petroleum Gas Sales Business, Security Business Implementation Status, Filling Business Report, and Certified Liquefied Petroleum Gas Sales Business Status Report?). The text below this title reads: '液化石油ガスの保安の確保及び取引の適正化に関する法律施行規則第132条及び第48条による届出' (Notification under Article 132 and Article 48 of the Enforcement Regulations of the Law for Ensuring the Security of Liquefied Petroleum Gas and Improving the Fairness of Transactions). At the bottom, there is a checkbox labeled '利用規約に同意する' (I agree to the terms of use), which is checked. A red box highlights this checkbox with an arrow pointing to a red box labeled '「利用規約に同意する」をチェック' (Check 'I agree to the terms of use'). Below the checkbox is a blue button labeled '申請に進む' (Proceed with application), which is highlighted with a red box and an arrow pointing to a red box labeled 'クリック' (Click).

②Google アカウントでログインする

※Google でログインできない場合は、他のログイン方法をお試しください。

- 1 「Google でログイン」を選択します。



- 2 Google アカウントを認証してログインします。

ログインに使用する Google アカウント認証してログインします。



Grafter

ようこそ

パスワードを入力

パスワードを表示します

続行するにあたり、Google はあなたの名前、メールアドレス、言語設定、プロフィール写真を Grafter アカウントと共有します。このアプリを使用する前に、Grafter アカウントの [プライバシー ポリシー](#) と [利用規約](#) をご確認ください。

パスワードをお忘れの場合

次へ

日本語 ヘルプ プライバシー 規約

3 申請に進みます。

液化石油ガス販売事業報告、保安業務実施状況報告、充てん事業報告及び認定液化石油ガス販売事業者状況報告書

入力の状況 0%

大分県の「液化石油ガス販売事業報告、保安業務実施状況報告、充てん事業報告及び認定液化石油ガス販売事業者状況報告書」のネット申請ページです。

利用規約に同意する
[利用規約を読む](#)

申請に進む

「利用規約に同意する」をチェック

クリック

③LINE アカウントでログインする

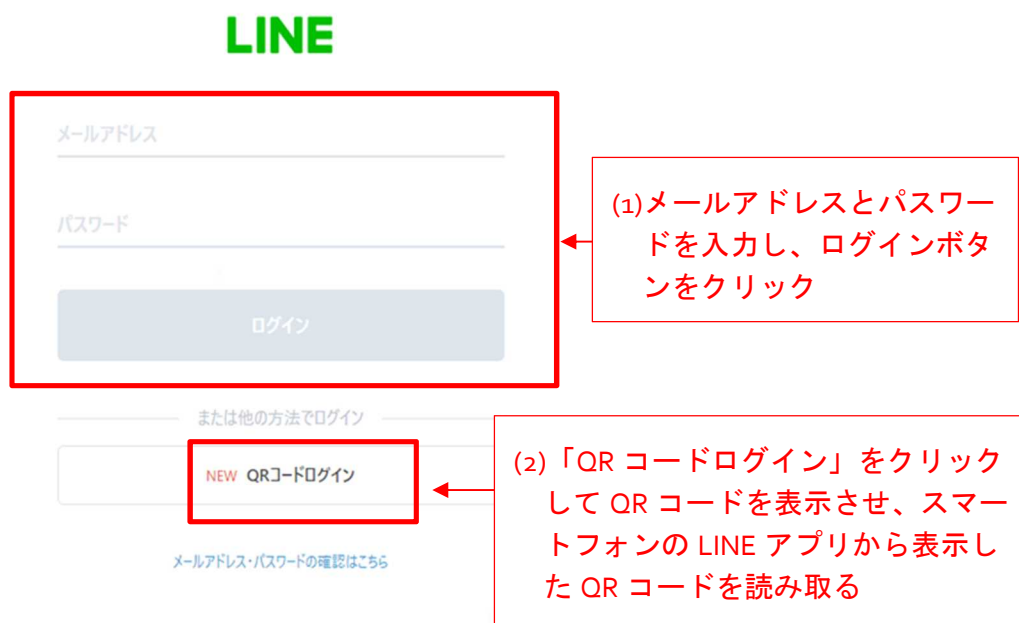
※LINE でログインできない場合は、他のログイン方法をお試しください。

- 1 「LINE でログイン」を選択します。



- 2 LINE アカウントを認証してログインします。

(1) メールアドレスとパスワードを入力するか、(2) QRコードを読み取って、LINE アカウントを認証してログインします。



(2) QR コードで読み取ったとき、初回に以下の対応を行う必要がある場合があります。

3 メールアドレスを入力します。

The screenshot shows the 'Graffer アカウント' registration page. The title is '通知用メールアドレスの登録' (Registration of notification email address). A blue box contains the text: 'サービスのご利用にはメールアドレスの登録が必要です。サービスからのご案内のお知らせをするためのメールアドレスを登録してください。' (Registration of an email address is required for using the service. Please register an email address for receiving notices from the service.) Below this is a form with a text input field labeled 'メールアドレス 必須' (Email address required) and a blue button labeled 'メールアドレスを登録する' (Register email address). Red annotations include a box labeled '入力' (Input) with an arrow pointing to the input field, and a box labeled 'クリック' (Click) with an arrow pointing to the registration button.


4 入力したメールアドレスあてに本登録用のメールが送信されます。

The screenshot shows the 'Graffer アカウント' registration completion page. The title is 'アカウントの仮登録完了' (Temporary registration of account completed). A blue box contains the text: 'アカウントの仮登録が完了しました。本登録用のメールを送信しましたので、アカウントの本登録をお願いいたします。' (Temporary registration of the account is complete. We have sent the email for final registration, so we request you to complete the account registration.) Below this are instructions: 'メールが届かない場合、以下の2点をご確認ください' (If you do not receive the email, please check the following two points):

- ・迷惑メールフォルダに届いている
- ・入力されたメールアドレスに誤りがある

Additional notes: '※PCメールの受信拒否設定をされている場合、「@mail.graffer.jp」を受信できるように設定いただけますようお願いいたします。' (If you have a PC email reception refusal setting, please set it to receive '@mail.graffer.jp'. We request you to do so.) and '※本登録用のメールが届かない場合、お手数ですが、再度ご登録操作をお願いいたします。' (If you do not receive the email for final registration, please contact us again for registration. We request you to do so.) At the bottom is a link: 'ログイン画面に戻る' (Return to login screen).

- 5 本登録用のメールにある URL をクリックし、本登録が終了後、ログインします。

 noreply@mail-sandbox.graffer.jp 11:06
宛先: [REDACTED]

【Graffer アカウント】通知用メールアドレスの登録のご案内

以下のURLをクリックしメールアドレスの登録を完了させてください。

<https://sandbox-accounts.graffer.jp/email/9ed4e1e5-e2d0-4fa6-97f5-51478ae635a9>

クリック

※本メールにお心当たりの無い方は、support@graffer.jp までご連絡いただけますと幸いです。

※本メールは自動送信です。このメールにご返信いただいてもお答えする事ができませんのでご了承ください。

株式会社 Graffer

<https://graffer.jp/>

Copyright © Graffer, Inc.

 Graffer
アカウント

アカウントの本登録完了

 アカウントの本登録が完了しました。

[こちらからログインサービスをご利用ください。](#)

クリック

6 申請に進みます。

液化石油ガス販売事業報告、保安業務実施状況報告、充てん事業報告及び認定液化石油ガス販売事業者状況報告書

入力の状況

0%

大分県の「液化石油ガス販売事業報告、保安業務実施状況報告、充てん事業報告及び認定液化石油ガス販売事業者状況報告書」のネット申請ページです。

液化石油ガス販売事業報告、保安業務実施状況報告、充てん事業報告及び認定液化石油ガス販売事業者状況報告書とは
液化石油ガスの保安の確保及び取引の適正化に関する法律施行規則第132条及び第48条による届出

「利用規約に同意する」
をチェック

利用規約に同意する
[利用規約を読む](#)

申請に進む

クリック

(2) メール認証して申請に進む

- 1 申請に利用するメールアドレスを入力します。

液化石油ガス販売事業報告、保安業務実施状況報告、充てん事業報告及び認定液化石油ガス販売事業者状況報告書

入力の状況 0%

大分県の「液化石油ガス販売事業報告、保安業務実施状況報告、充てん事業報告及び認定液化石油ガス販売事業者状況報告書」のネット申請ページです。

液化石油ガス販売事業報告、保安業務実施状況報告、充てん事業報告及び認定液化石油ガス販売事業者状況報告書とは
液化石油ガスの保安の確保及び取引の適正化に関する法律施行規則第132条及び第48条による届出

ログインして申請に進む

ログインしていただく、申請の一時保存ができるようになります。

OR

メールを認証して申請に進む

申請に利用するメールアドレスを入力してください **確認**

example@example.com

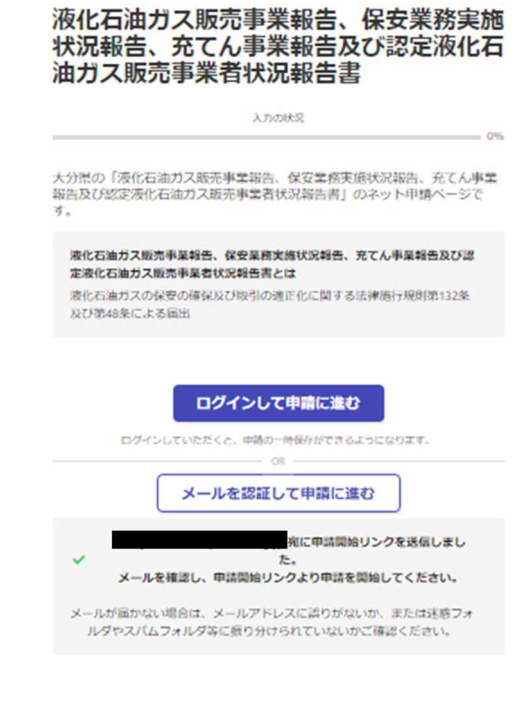
確認メールを送信

入力

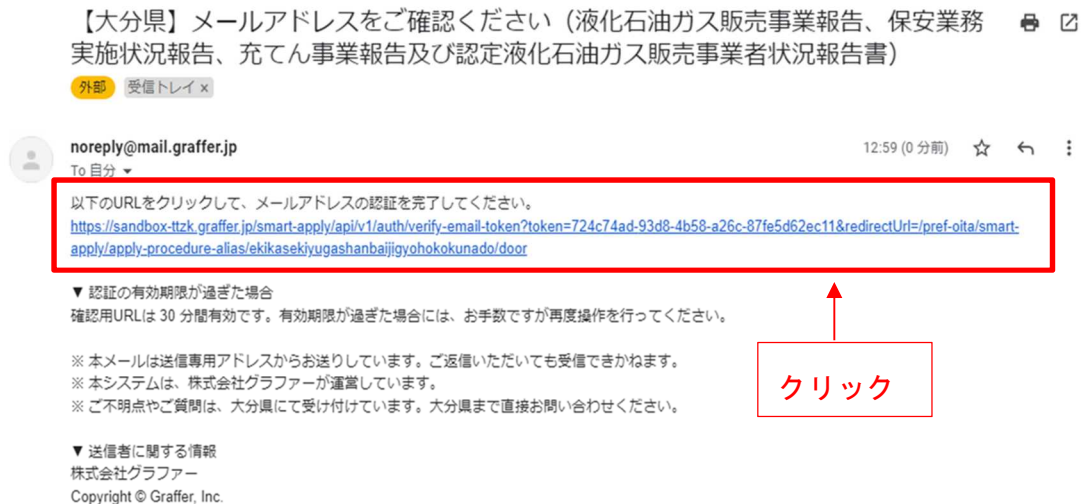
入力したらボタンが有効になる

入力後、クリック

2. 入力したメールアドレスあてに本登録用のメールが送信されます。



3. メールにある URL をクリックし、メール認証します。



4. 申請に進みます。

液化石油ガス販売事業報告、保安業務実施状況報告、充てん事業報告及び認定液化石油ガス販売事業者状況報告書

入力状況

0%

大分県の「液化石油ガス販売事業報告、保安業務実施状況報告、充てん事業報告及び認定液化石油ガス販売事業者状況報告書」のネット申請ページです。

液化石油ガス販売事業報告、保安業務実施状況報告、充てん事業報告及び認定液化石油ガス販売事業者状況報告書とは
液化石油ガスの保安の確保及び取引の適正化に関する法律施行規則第132条及び第48条による届出

「利用規約に同意する」
をチェック

利用規約に同意する
[利用規約を読む](#)

申請に進む

クリック

電子申請受付フォームに入力、提出する

1. システムにログイン後、必要事項を入力します。

法人の場合と個人の場合でフォームの入力項目が異なります。

(1) 個人の場合

液化石油ガス販売事業報告、保安業務実施状況報告、充てん事業報告及び認定液化石油ガス販売事業者状況報告書

入力の状況

34%

申請者の情報

申請者の種別 **必須**

個人

法人

法人格がない場合は
こちらをクリック

一時保存して、次へ進む

< 制度概要ページに戻る

液化石油ガス販売事業報告、保安業務実施状況報告、充てん事業報告及び認定液化石油ガス販売事業者状況報告書

入力の状況

34%

申請者の情報

申請者の種別 **必須**

個人

法人

名前 **必須**

名前 (カナ) **必須**

郵便番号 **必須**

ハイフンなしの半角7桁で入力してください

住所を自動で入力

住所 **必須**

電話番号 **必須**

日中に連絡が取れる電話番号を入力してください

メールアドレス **必須**

入力

この項目は、ログインした
アカウントのメールアドレス
またはメール認証で入力
したメールアドレスが自動
で表示

クリック

一時保存して、次へ進む

< 制度概要ページに戻る

< 記載例 (1) 個人の場合 >

液化石油ガス販売事業報告、保安業務実施状況報告、充てん事業報告及び認定液化石油ガス販売事業者状況報告書

入力状況

34%

申請者の情報

申請者の種別 **必須**

個人

法人

名前 **必須**

大分 太郎 ①

名前(カナ) **必須**

オオイタ タロウ ②

郵便番号 **必須**

ハイフンなしの半角7桁で入力してください

8708501 ③ [住所を自動で入力](#)

住所 **必須**

大分県大分市大手町3丁目1-1 大分県庁 ④

電話番号 **必須**

日中に連絡が取れる電話番号を入力してください

000-000-0000 ⑤

メールアドレス **必須**

XXXXXXXXXX

一時保存して、次へ進む

< 制度概要ページに戻る

①個人の代表者の名前を入力します。

②個人の代表者の名前のフリガナを入力してください。

③郵便番号をハイフンなしの半角7桁で入力してください。

④「住所を自動で入力」ボタンをクリックすると〇〇市〇〇町まで自動で入力されます。〇〇町以降を入力してください。

⑤日中に連絡がとれる電話番号を入力してください。

(2) 法人の場合

液化石油ガス販売事業報告、保安業務実施状況報告、充てん事業報告及び認定液化石油ガス販売事業者状況報告書

入力の状況

34%

申請者の情報

申請者の種別 **必須**

個人

法人

こちらをクリック

一時保存して、次へ進む

< 制度概要ページに戻る

液化石油ガス販売事業報告、保安業務実施状況報告、充てん事業報告及び認定液化石油ガス販売事業者状況報告書

入力の状況

34%

申請者の情報

申請者の種別 **必須**

個人

法人

法人を検索して自動入力する

法人名 **必須**

法人名(カナ) **必須**

郵便番号 **必須**

ハイフンなしの半角7桁で入力してください

住所を自動で入力

住所 **必須**

法人代表者名 **必須**

電話番号 **必須**

日中に連絡が取れる電話番号を入力してください

入力

メールアドレス **必須**

連絡担当者名 **必須**

申請内容に確認が必要な際に連絡することがあるため、担当者の氏名を入力してください

この項目は、ログインしたアカウントのメールアドレスまたはメール認証で入力したメールアドレスが自動で表示

入力

クリック

一時保存して、次へ進む

< 制度概要ページに戻る

< 記載例 (2) 法人の場合 >

液化石油ガス販売事業報告、保安業務実施状況報告、充てん事業報告及び認定液化石油ガス販売事業者状況報告書

入力状況

34%

申請者の情報

申請者の種別 必須

個人

法人

法人を検索して自動入力する

法人名 必須

(株) 大分銀行プロバン

①

法人名(カナ) 必須

オオイトケンチョウプロバン

②

郵便番号 必須

ハイフンなしの半角7桁で入力してください

8708501

③

住所を自動で入力

住所 必須

大分県大分市大手町3丁目1-1 大分銀行

④

法人代表者名 必須

大分 太郎

⑤

電話番号 必須

日中に連絡が取れる電話番号を入力してください

000-0000-0000

⑥

メールアドレス 必須

[Redacted]

連絡担当者名 必須

申請内容に確認が必要な際に連絡することがあるため、担当者の氏名を入力してください

大分 花子

⑦

一時保存して、次へ進む

< 制度概要ページに戻る

①法人名の名前を入力します。

②法人名の名前のフリガナを入力します。

③郵便番号をハイフンなしの半角7桁で入力してください。

④「住所を自動で入力」ボタンをクリックすると〇〇市〇〇町まで自動で入力されます。〇〇町以降を入力してください。

⑤法人の代表者名を入力してください。

⑥日中に連絡がとれる電話番号を入力してください。

⑦申請の内容に確認が必要な際に連絡することがあるため、担当者の氏名を記入してください。

2 該当する書類を添付します。

添付ファイルは、PDF ファイル（拡張子「.pdf」）または Excel ファイル（拡張子「.xlsx」）で添付してください。

※セキュリティ上、バージョンの古い Excel ファイル（拡張子「.xls」）は添付できません。

注意： 添付できるファイルの容量は10メガバイトまでです。

容量が10メガバイトを超える容量の場合は、zip ファイルに圧縮などしていただきますようお願いします。

また、同一の販売事業者が複数の販売所をまとめて報告書を提出する場合は、報告書を1つのフォルダーに入れ、そのフォルダーをzip ファイルに圧縮して提出してください。

液化石油ガス販売事業者報告、保安業務実施状況報告、充てん事業報告及び認定液化石油ガス販売事業者状況報告書

入力状況

67%

申請の一時保存について

保存期間は30日間です。同じアカウントでログインし、この手続の申請ページを開くことで、一時保存した内容から申請を再開できます。

液化石油ガス販売事業者報告 任意

電子ファイルで提出してください

ファイルを選択…

保安業務実施状況報告 任意

電子ファイルで提出してください

ファイルを選択…

充てん事業報告 任意

電子ファイルで提出してください

ファイルを選択…

認定液化石油ガス販売事業者状況報告 任意

電子ファイルで提出してください

ファイルを選択…

該当する報告書を添付

一時保存して、次へ進む

クリック

< 戻る

<添付したときの表示>

液化石油ガス販売事業報告、保安業務実施状況報告、充てん事業報告及び認定液化石油ガス販売事業者状況報告書

入力の状況 67%

i 申請の一時保存について

保存期間は30日間です。同じアカウントでログインし、この手続の申請ページを開くことで、一時保存した内容から申請を再開できます。

液化石油ガス販売事業報告 任意

電子ファイルで提出してください

[液化石油ガス販売事業報告.pdf](#) 削除

保安業務実施状況報告 任意

電子ファイルで提出してください

[保安業務実施状況報告.pdf](#) 削除

充てん事業報告 任意

電子ファイルで提出してください

認定液化石油ガス販売事業者状況報告 任意

電子ファイルで提出してください

4 「申請完了」画面が表示されます。

申請が完了しました

完了メールを登録頂いたメールアドレスに送信しました。また、申請内容は[こちら\(申請詳細\)](#)からご確認いただけます。

アンケートのお願い

今回ご利用いただいたオンラインでの手続きについて、感想をお聞かせください。

オンライン手続きにはどのくらい満足いただけましたか？

☆☆☆☆☆

ご感想 任意

今回行ったオンライン手続きに関する、ご感想やご意見をお聞かせください。

オンライン手続きの良かった点や、今後オンライン手続きをより良いものにするための改善点などを具体的にお聞かせください。

記載内容はご感想やご意見に限らせていただきます。ご利用や、申請内容に関する補足は、大分県までお問い合わせください。

[利用規約に同意してアンケートを送信する](#)

回答結果は、オンライン手続きを改善するために、本サービスを運営する株式会社グラフアーと大分県が、共同で使用いたします。[アンケート利用規約を確認](#)

[ホームへ戻る](#)

電子申請の「受け付け」及び「受理」を確認する

※「受け付け」メール、「処理完了」メール及び作成した報告書を、必ず保管してください。

1 登録したメールアドレスあてに「受け付け」メールが届きます。

「受け付け」メールの保存をお願いします。

大分県 液化石油ガス販売事業報告、保安業務実施状況報告、充てん事業報告及び
認定液化石油ガス販売事業者状況報告書 申請受け付けのお知らせ 外部 受信トレイ

 noreply@mail.graffer.jp 13:42 (1分前) ☆ ↶ ⋮
To 自分

「大分県 液化石油ガス販売事業報告、保安業務実施状況報告、充てん事業報告及び認定液化石油ガス販売事業者状況報告書」の申請を受け付けいたしました。申請内容を確認後、順次処理を行いますので、今しばらくお待ちください。

- 申請の種類
大分県 液化石油ガス販売事業報告、保安業務実施状況報告、充てん事業報告及び認定液化石油ガス販売事業者状況報告書
- 申請日時
2022-08-04 13:42:36

申請の詳細は、以下のURLからご確認いただけます。
<https://sandbox-tzk.graffer.jp/smart-apply/applications/3666884568715710115>

※ 本メールは送信専用アドレスからお送りしています。ご返信いただいても受信できません。
※ 本オンライン申請サービスは、株式会社グラファーが大分県公式サービスとして運営しています。
※ ご不明点やご質問は、大分県で受け付けています。大分県まで直接お問い合わせください。

▼ 送信者に関する情報
株式会社グラファー
Copyright © Graffer, Inc.

2 大分県消防保安室が受理すると、「処理完了」メールが届きます。

「処理完了」メールの保存をお願いします。

大分県 液化石油ガス販売事業報告、保安業務実施状況報告、充てん事業報告及び
認定液化石油ガス販売事業者状況報告書 処理完了のお知らせ 外部 受信トレイ

 noreply@mail.graffer.jp 15:19 (6分前) ☆ ↶ ⋮
To 自分

「大分県 液化石油ガス販売事業報告、保安業務実施状況報告、充てん事業報告及び認定液化石油ガス販売事業者状況報告書」の処理が完了いたしました。

- 申請の種類
大分県 液化石油ガス販売事業報告、保安業務実施状況報告、充てん事業報告及び認定液化石油ガス販売事業者状況報告書
- 申請日時
2022-08-04 13:42:36

申請の詳細は、以下のURLからご確認いただけます。
<https://sandbox-tzk.graffer.jp/smart-apply/applications/3666884568715710115>

※ 本メールは送信専用アドレスからお送りしています。ご返信いただいても受信できません。
※ 本オンライン申請サービスは、株式会社グラファーが大分県公式サービスとして運営しています。
※ ご不明点やご質問は、大分県で受け付けています。大分県まで直接お問い合わせください。

▼ 送信者に関する情報
株式会社グラファー
Copyright © Graffer, Inc.

3 申請の処理状況は、「受け付け」メール及び「処理完了」メールに記載の URL から、確認することができます。

大分県 液化石油ガス販売事業報告、保安業務実施状況報告、充てん事業報告及び
認定液化石油ガス販売事業者状況報告書 処理完了のお知らせ 外部 受信トレイ

 noreply@mail.graffer.jp 15:19 (6分前) ☆ ← ⋮
To 自分

「大分県 液化石油ガス販売事業報告、保安業務実施状況報告、充てん事業報告及び認定液化石油ガス販売事業者状況報告書」の処理が完了いたしました。

■ 申請の種類
大分県 液化石油ガス販売事業報告、保安業務実施状況報告、充てん事業報告及び認定液化石油ガス販売事業者状況報告書

■ 申請日時
2022-08-04 13:42:36

申請の詳細は、以下のURLからご確認いただけます。
<https://sandbox-itzk.graffer.jp/smart-apply/applications/3666884568715710115>

クリック

※ 本メールは送信専用アドレスからお送りしています。ご返信いただいても受信できません。
※ 本オンライン申請サービスは、株式会社グラファーが大分県公式サービスとして運営しています。
※ ご不明点やご質問は、大分県で受け付けています。大分県まで直接お問い合わせください。

▼ 送信者に関する情報
株式会社グラファー
Copyright © Graffer, Inc.

申請一覧 / 申請詳細

液化石油ガス販売事業報告、保安業務実施状況報告、充てん事業報告及び認定液化石油ガス販売事業者状況報告書

この申請を元に新規申請

申請基本情報 申請内容

申請番号

3666-8845-6871-5710115

申請先

大分県

対応ステータス

完了

手続き名称

液化石油ガス販売事業報告、保安業務実施状況報告、充てん事業報告及び認定液化石油ガス販売事業者状況報告書

申請者情報

種別	個人
氏名	大分 太郎
氏名(カナ)	オオイタ タロウ
郵便番号	8708501
住所	大分県大分市大手町3丁目1-1 大分県庁
電話番号	000-000-0000
メールアドレス	17ue030@fwu.jp

受付日時

2022/08/04 13:42

以上で、電子申請は完了です。