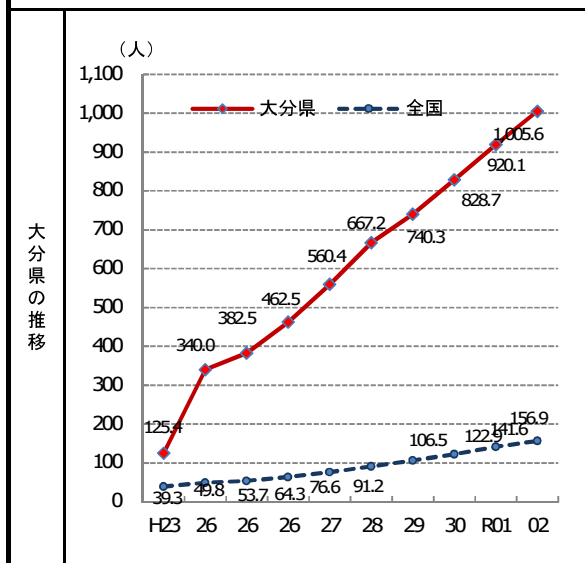
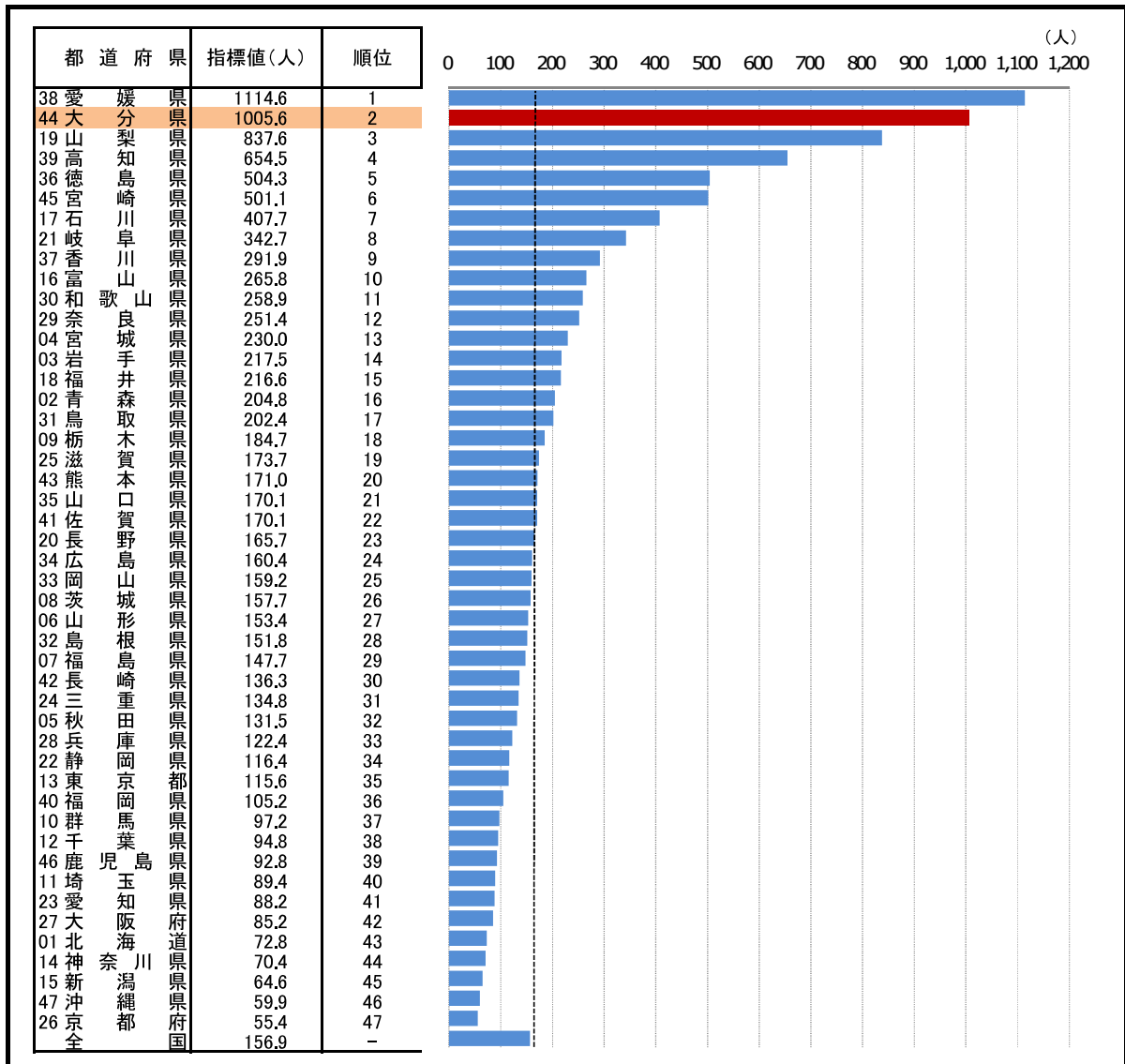


102. 防災士認証登録者数(人口10万人あたり)

— 令和2年 —



参考

- 概要
大分県の令和2年の防災士認証登録者数(人口10万人あたり)は1,005.6人で、前年から85.5人増加し、全国2位となっている。
- 基礎データ(令和2年) (人)

	大分県	全国
防災士認証登録者数(人)	11,302	197,892

- 参考指標(令和2年4月1日現在)

自主防災組織活動カバー率	97%(3位)
--------------	---------

資料出所: 総務省消防庁「消防白書」(令和2年版)
 ※ 自主防災組織活動カバー率は、管内世帯数のうち、自主防災組織がその活動範囲としている地域の世帯数の占める

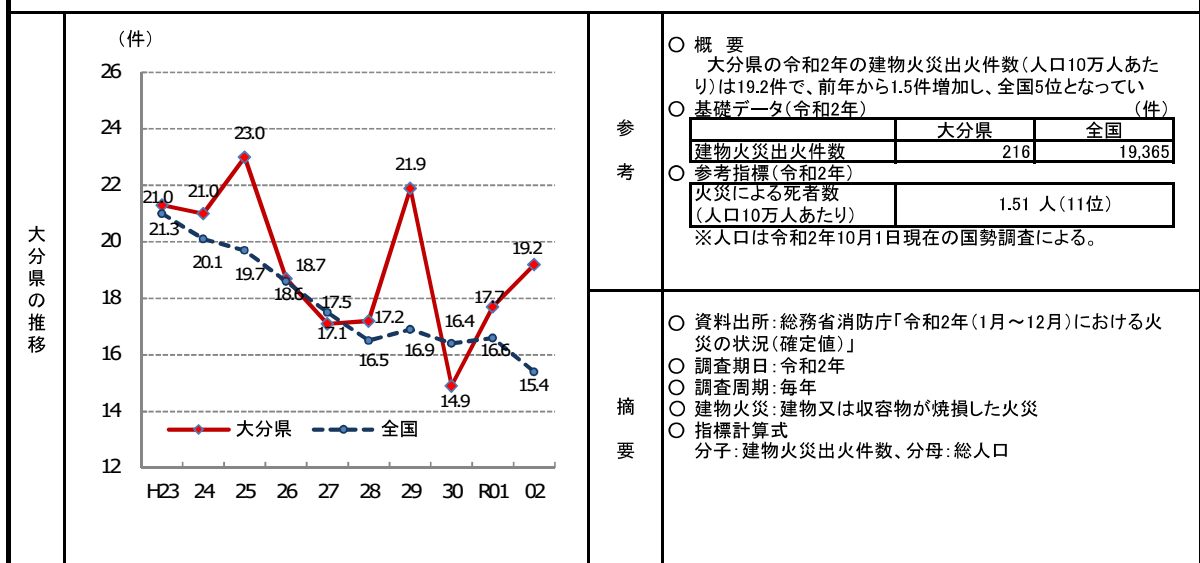
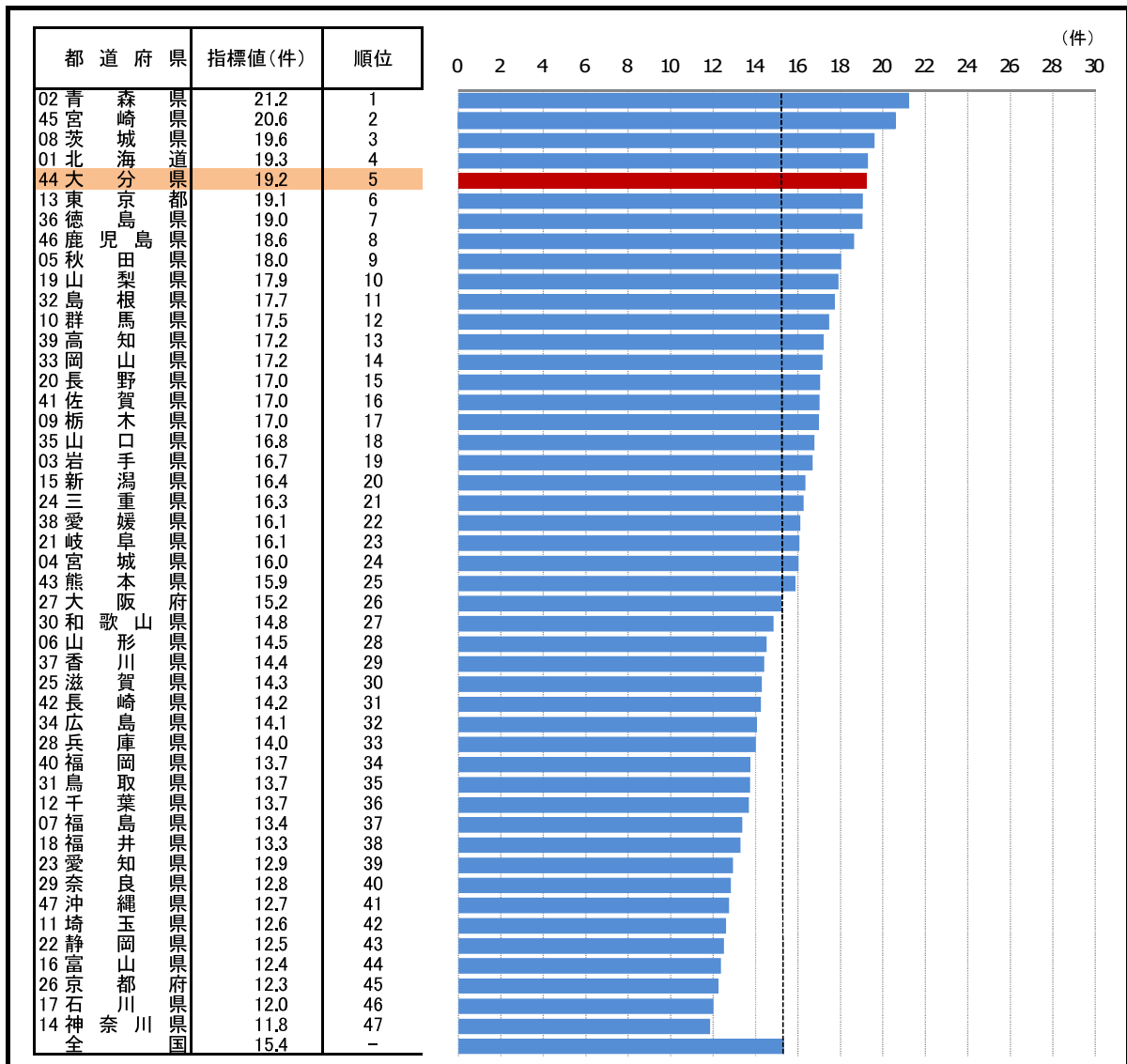
摘要

- 資料出所: 日本防災士機構ホームページ
- 調査期日: 令和2年9月30日
- 調査周期: 毎年
- 防災士: NPO法人日本防災士機構による民間資格。各自の所属する地域や団体・企業の要請を受け、避難、救助、避難所の運営などに当たる。
- 指標計算式
分子: 防災士認証登録者数、分母: 総人口

* 順位は数値の大きい方からつけています。

103. 建物火災出火件数(人口10万人あたり)

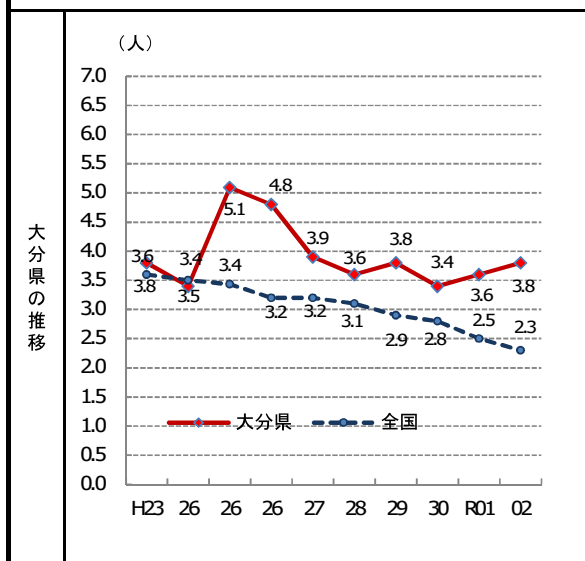
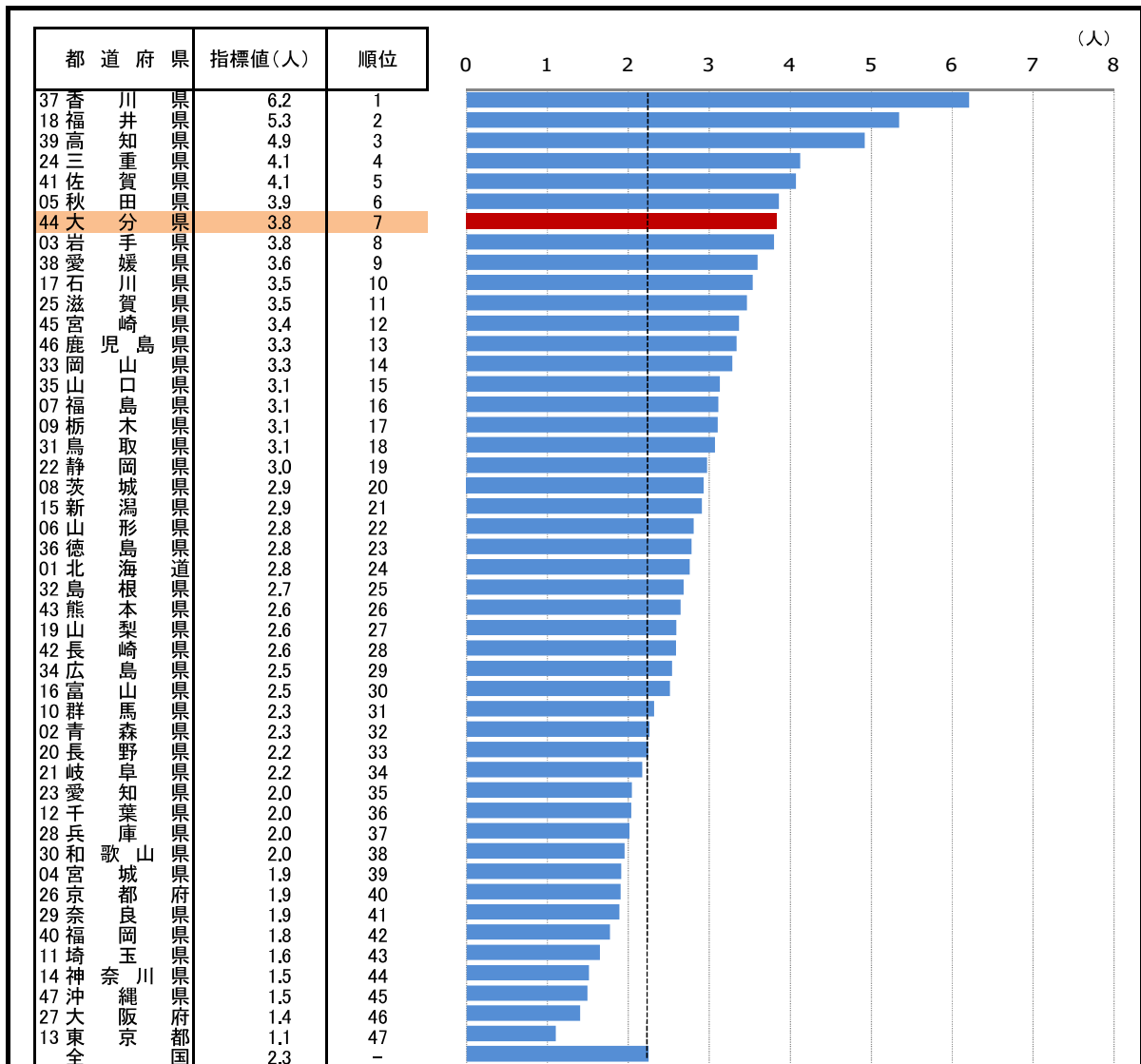
—令和2年—



* 順位は数値の大きい方からつけています。

104. 交通事故死者数(人口10万人あたり)

—令和2年—



○ 概要
大分県の令和2年の交通事故死者数(人口10万人あたり)は3.8人で、前年から0.2人増加し、全国7位となっている。

○ 基礎データ(令和2年) (人)

	大分県	全国
交通事故死者数	43	2,839

○ 参考指標(令和2年)

交通事故負傷者数(人口10万人あたり)	273人(17位)
---------------------	-----------

○ 資料出所: 警察庁「令和2年中の交通死亡事故の発生状況及び道路交通法違反取締り状況について」

○ 調査期日: 令和2年

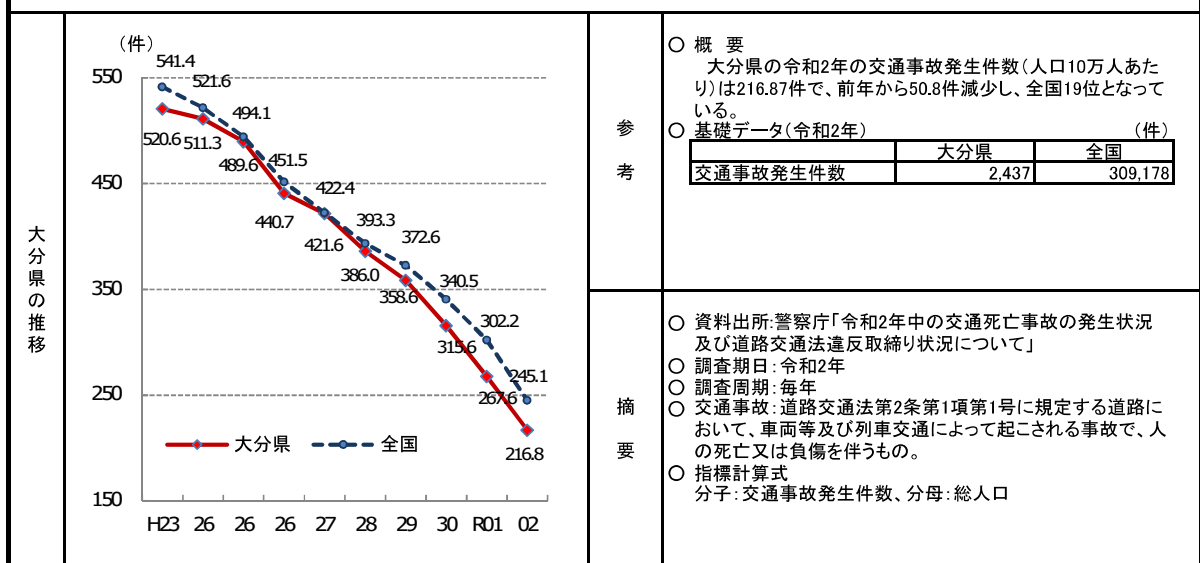
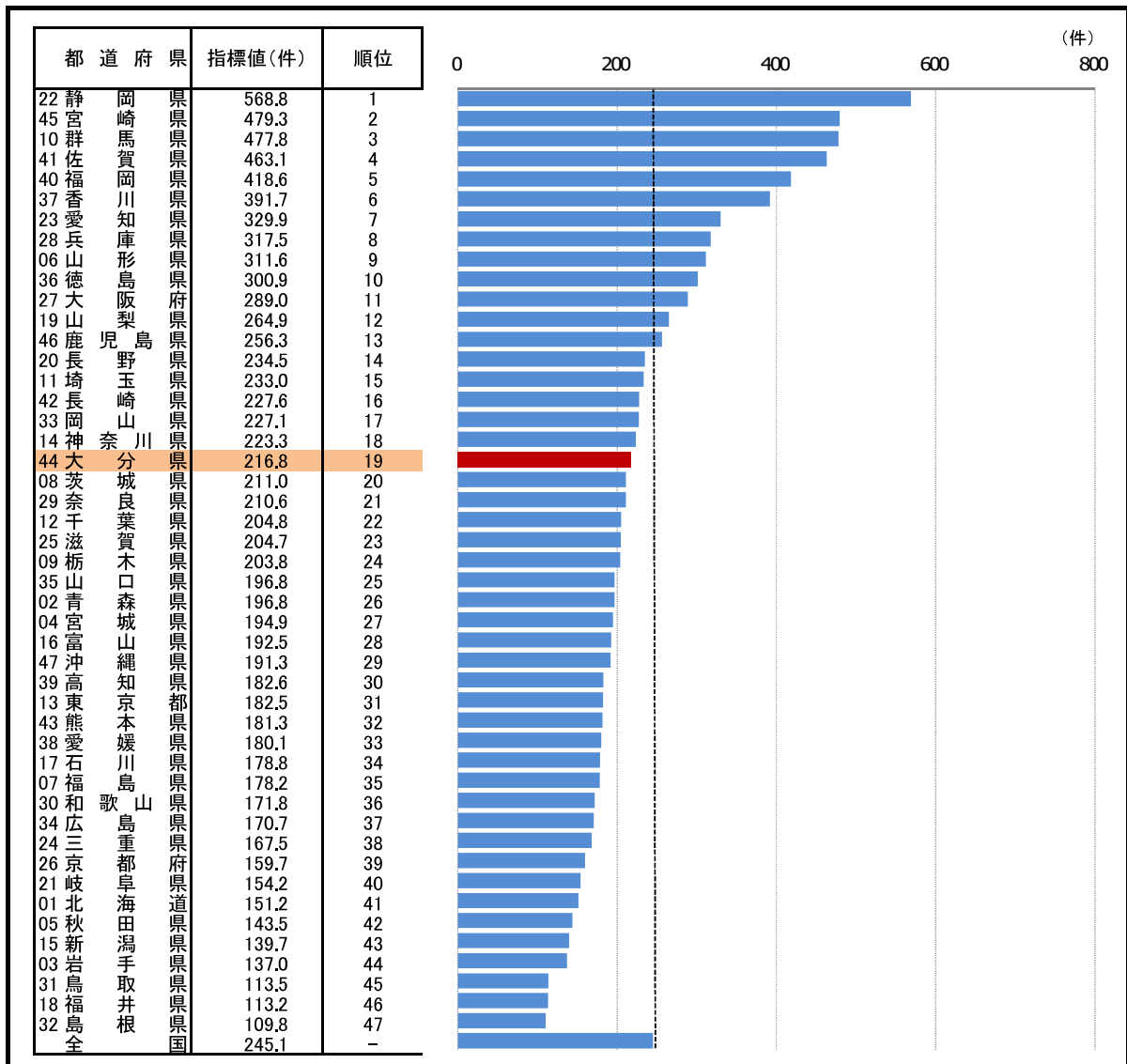
○ 調査周期: 毎年

○ 指標計算式
分子: 交通事故死亡者数、分母: 総人口

* 順位は数値の大きい方からつけています。

105. 交通事故発生件数(人口10万人あたり)

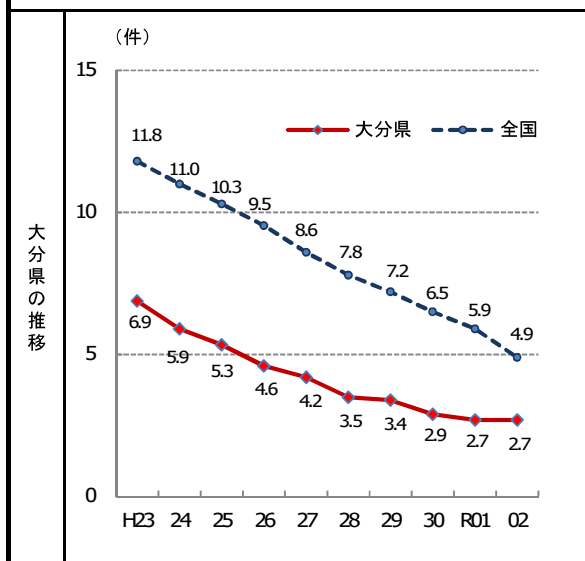
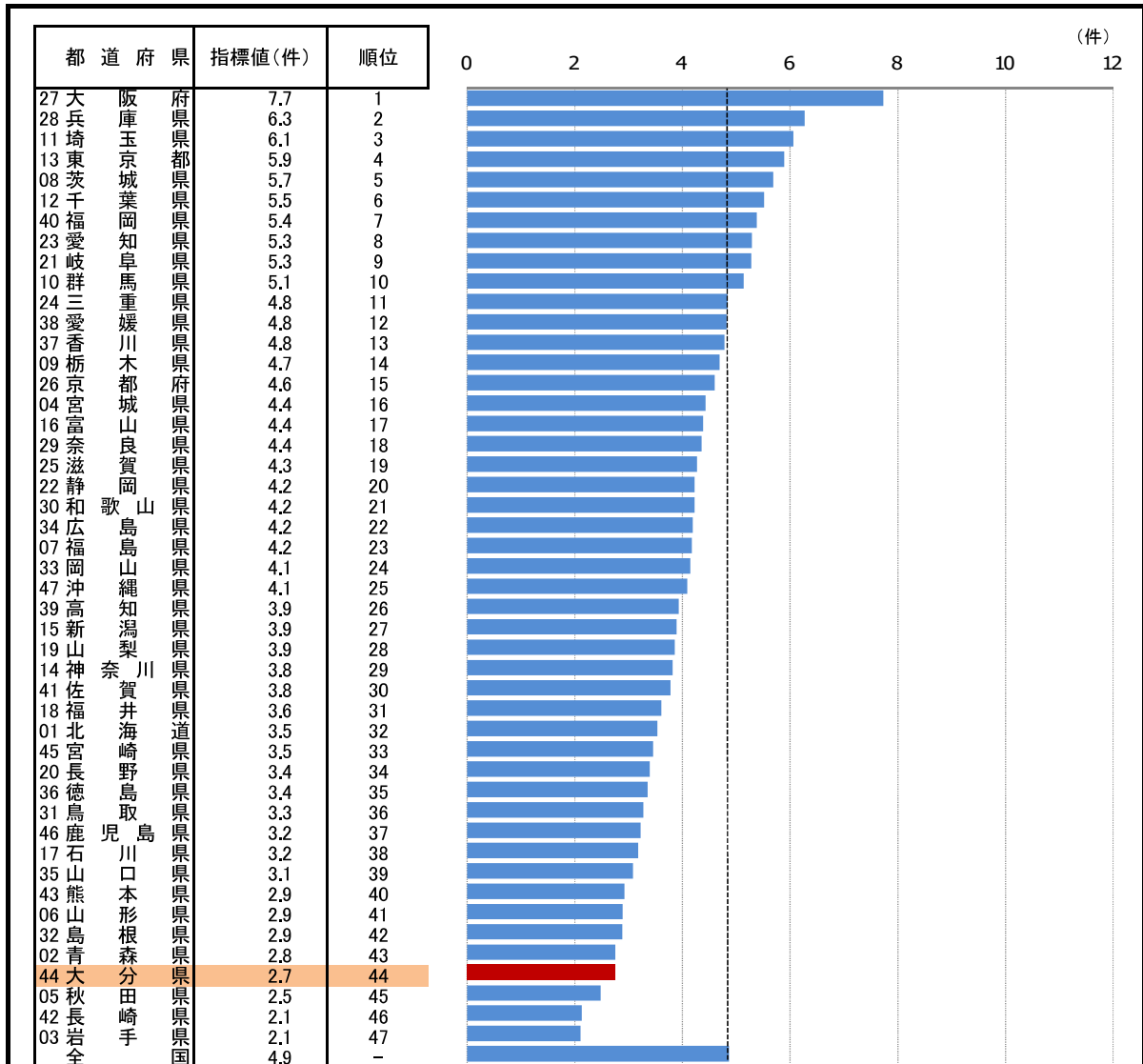
— 令和2年 —



* 順位は数値の大きい方からつけています。

106. 刑法犯認知件数(人口千人あたり)

—令和2年—



参考

○ 概要
大分県の令和2年の刑法犯認知件数(人口千人あたり)は2.7件で、前年から変動せず、全国44位となっている。

○ 基礎データ(令和2年) (件)

	大分県	全国
刑法犯認知件数	3,087	614,231

○ 参考指標(令和2年)

刑法犯検挙率	49.4%(33位)
--------	------------

摘要

- 資料出所: 警察庁「犯罪統計資料」
- 調査期日: 令和2年
- 調査周期: 毎年
- 刑法犯認知件数: 警察等捜査機関によって犯罪の発生が認知された件数
- 指標計算式
分子: 刑法犯認知件数、分母: 総人口

* 順位は数値の大きい方からつけています。