

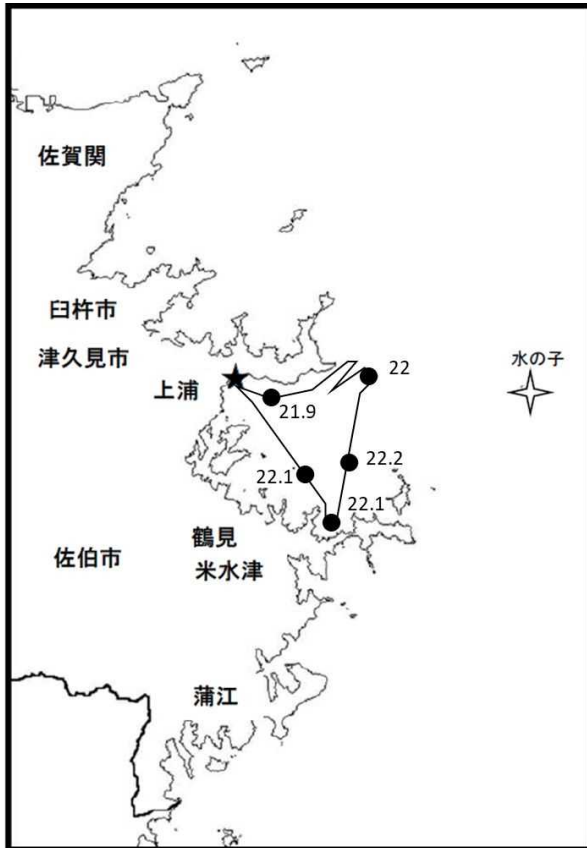
# 大分県豊後水道漁海況速報（短期）

3-16号

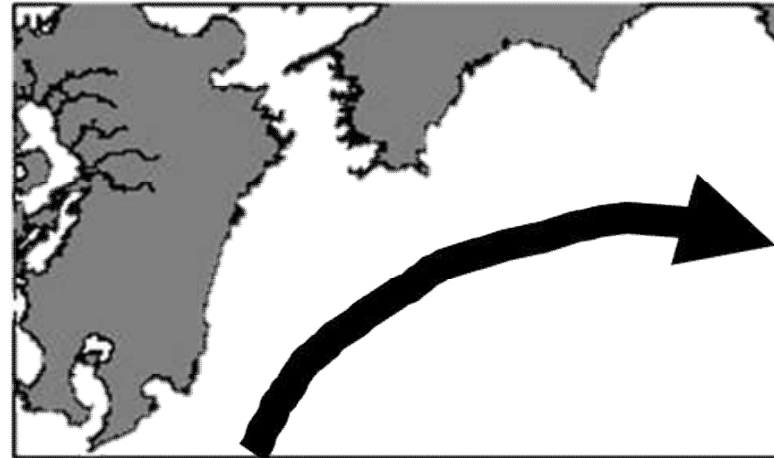
第3-16号 令和3年11月10日(水)発行  
大分県農林水産研究指導センター水産研究部 佐伯市上浦大字津井浦

## ●海況

調査船航行時水温  
11月2日



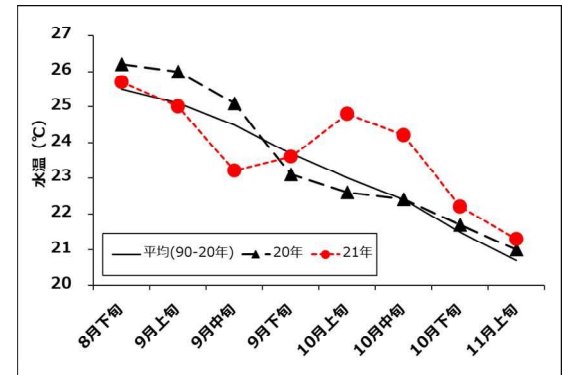
## ●黒潮情報(海上保安庁海洋速報第209号:11/1-11/8 観測)



黒潮流軸までの方向と距離(マイル)	
都井岬 SE	足摺岬 S
50	55

黒潮は都井岬でやや離岸、足摺岬でかなり離岸、九州南東沖の黒潮内表面水温は25℃となっています。

## ●定地水温(表面:℃) [佐伯湾奥]



### 「海況概要」(11月10日)

11月上旬の水研部地先(上浦)の定地水温(表面)は21.3℃。前年より0.3℃高め、平年より0.6℃高めでした。11月10日の表面水温は19.8℃となっています。

### 「漁況概要」(10月18日～10月31日)

県南まき網はマアジ主体に158.7トンの水揚げ。小型底びき網は鶴見でコウイカ、蒲江でコウイカ、アンコウ主体の漁。一本釣りは佐賀関でブリ、イサキ、保戸島・鶴見・蒲江でブリ主体の漁。タチウオこぎ釣り(臼杵)は1隻・1日あたりの水揚量が37.2キロで前期間(26.9キロ)より増加した。刺網は鶴見でイセエビ、カワハギ類、蒲江でカワハギ類主体の漁。定置網は鶴見でブリ、米水津でサバ類、蒲江でカマス主体の漁。

### 他県情報

宮崎県(10/28～11/3):日向灘の小・中型まき網の水揚げは47統1,425トン(ウルメイワシ1,353トン、カタクチイワシ7トン、サバ類48トン、キビナゴ4トン、他の水揚)また、船曳パッチ網による水揚げは13統7.9トン(全てシラス)。

高知県(10/25～11/1):宿毛湾周辺海域の中型まき網の総漁獲量は26統137.0トン(マルアジ3.1トン、キビナゴ21.1トン、マアジ92.8トン、サバ類0.8トン、マイワシ6.5トン、ウルメイワシ5.2トン、カタクチイワシ4.0トン他の水揚)。

### ※次回の発行予定について

次回速報は令和3年11月26日頃に発行する予定です。

なお、この情報は[大分県農林水産研究指導センター水産研究部のホームページ](http://www.pref.oita.jp/soshiki/15090/)でもご覧いただけます。

● 漁況

3-16号

漁協TACシステム集計速報値・30魚種(佐賀関・鶴見・米水津・蒲江 期間:10/18~10/31)

単位:キロ

漁業種類	所属漁協名	隻・日あたり漁獲量	まいわし	うるめいわし	かたぐちいわし	まあじ	まるあじ	さば類	ぶり	ひらめ	めいたがれい	えそ類	たちうお	まだい	いさぎ	かます	とらふぐ	あんこう	かさご類	かわはぎ類	きびなご	まとうだい	めじな	いせえび	くるまえび	こういか類	あおりいか	けんさき(ぶどう)い	まだこ	なまこ類	あわび類	さざえ	総計
小型底びき網漁業	鶴見								6	81	224		177				8	42	5	11		10		0	51	652	5						1,271
	蒲江										3							24				3			24								54
船びき網漁業	鶴見(一部底びき網を含む)				15,424	2	3		38	2		34	1	363		1,200	1																17,066
	米水津(一部底びき網を含む)				2,370																												2,370
大中型まき網漁業	鶴見	3,175	9			80,527	2,630	1,217	117				68	891	240	36	1																85,736
中型まき網漁業	鶴見	3,622		69,216		2,796	420	10																									72,441
	米水津	252						504																									504
	蒲江	*																															0
刺網漁業	佐賀関																		2	66				54	67								0
	鶴見							4		14	2	15		6		3			11	108				32	31								232
定置網漁業	鶴見			51	208	26		127	3,839	22		2	22	28	141	34	4			65	0		259			1	56		2			4,685	
	米水津				668	20		2,744	664		4	708	256	208	364				188	64	40					220	72					6,220	
	蒲江			220	1,136	6		225	2,942	4			29	95	4,280				83	2,634			15			186	6					11,861	
一本釣り	佐賀関				1,285			1,772	6				140	40	1,659				5	12			2									5,212	
	鶴見				175			42	2,304	2	0	14	356	440					16	10		2	75		3	38						3,475	
	蒲江				12			5	358			3	78						80	5			11			23						574	
その他の漁業	佐賀関				1			1,981	1														189									1	2,174
	鶴見																		18	5			11						35	40	1,145	1,254	
	米水津																													118	2,380	2,498	
総計			9	69,216	18,065	86,808	3,104	5,171	13,880	57	86	394	939	2,227	2,783	5,916	13	66	148	575	2,698	55	451	298	51	679	528	78	37	0	158	3,561	218,049

他漁協情報(期間:10/18~10/31)

単位:キロ

漁業種類	所属漁協名	期間	延べ出漁隻数	隻・日あたり水揚量( )は先号水揚量	まあじ	まるあじ	さば類	かたぐち	うるめ	まいわし	ぶり	たちうお	まだい	いさぎ	とらふぐ	こういか類	その他	計
中型まき網	臼杵・津久見	10/18~10/31	7隻	3,127 (2,873)	16,490		5,398											21,888
一本釣り	臼杵(タチ釣りのみ)	10/18~10/31	43隻	37.2 (26.9)								1,800						1,600
	保戸島	10/18~10/31	*	*(*)	65		44				91		2	35	74		1	312

TACシステム集計値及び中部振興局農山漁村振興課水産班とりまとめ(一部は聞き取りによる概算データ)

「魚価」 円/kg

漁業種類	魚種名	地区名	平均	備考
釣り	タチウオ	臼杵	833	-
	ブリ	保戸島	200	-
	マダイ	保戸島	600	-
	マダイ	鶴見	1,259	-
	マアジ	鶴見	1,164	-
	ブリ・ハマチ	鶴見	304	-
	イサキ	鶴見	1,116	-
	マアジ	佐賀関	200	300g級(1尾あたり)
	マサバ	佐賀関	1,000	700g級(1尾あたり)
	ブリ	佐賀関	300	1kg級(1尾あたり)
マダイ	佐賀関	600	1kg級(1尾あたり)	

漁業種類	魚種名	地区名	平均	備考
定置網	マアジ(コアジ)	鶴見	329	-
	マアジ	鶴見	625	-
	カワハギ類	鶴見	819	-
潜水・探貝	アオリイカ	鶴見	2,428	-
	アワビ	鶴見	7,382	-
	サザエ	鶴見	767	-
	クルマエビ	鶴見	6,841	-
底びき(活)	ヒラメ	鶴見	1,667	-

漁協支店からのTACシステムデータ、一部聞き取り