

(第1面)

産業廃棄物処理計画実施状況報告書

令和2年5月29日

大分県知事 殿

提出者

住 所 福岡県福岡市中央区渡辺通4-10-10

氏 名 株式会社熊谷組 九州支店

支店長 宮脇 悟

(法人にあつては、名称及び代表者の氏名)

電話番号 092-721-0158

廃棄物の処理及び清掃に関する法律第12条第10項の規定に基づき、令和元年度の産業廃棄物処理計画の実施状況を報告します。


事業場の名称	株式会社熊谷組 九州支店		
事業場の所在地	福岡県福岡市中央区渡辺通4-10-10		
事業の種類	06 総合建設業		
産業廃棄物処理計画における計画期間	平成31年4月1日～令和2年3月31日		
産業廃棄物処理計画における目標値			
項目	目標値	項目	目標値
排出量	8,080.8 t	全処理委託量	8,080.8 t
自ら再生利用を行う産業廃棄物の量	t	優良認定処理業者への処理委託量	396.5 t
自ら熱回収を行う産業廃棄物の量	t	再生利用業者への処理委託量	7,816.7 t
自ら中間処理により減量する産業廃棄物の量	t	認定熱回収業者への処理委託量	t
自ら埋立処分又は海洋投棄処分を行う産業廃棄物の量	t	認定熱回収業者以外の熱回収を行う業者への処理委託量	t
※事務処理欄			

(日本工業規格 A列4番)

計画の実施状況

(産業廃棄物の種類: 汚泥)

(単位: トン)

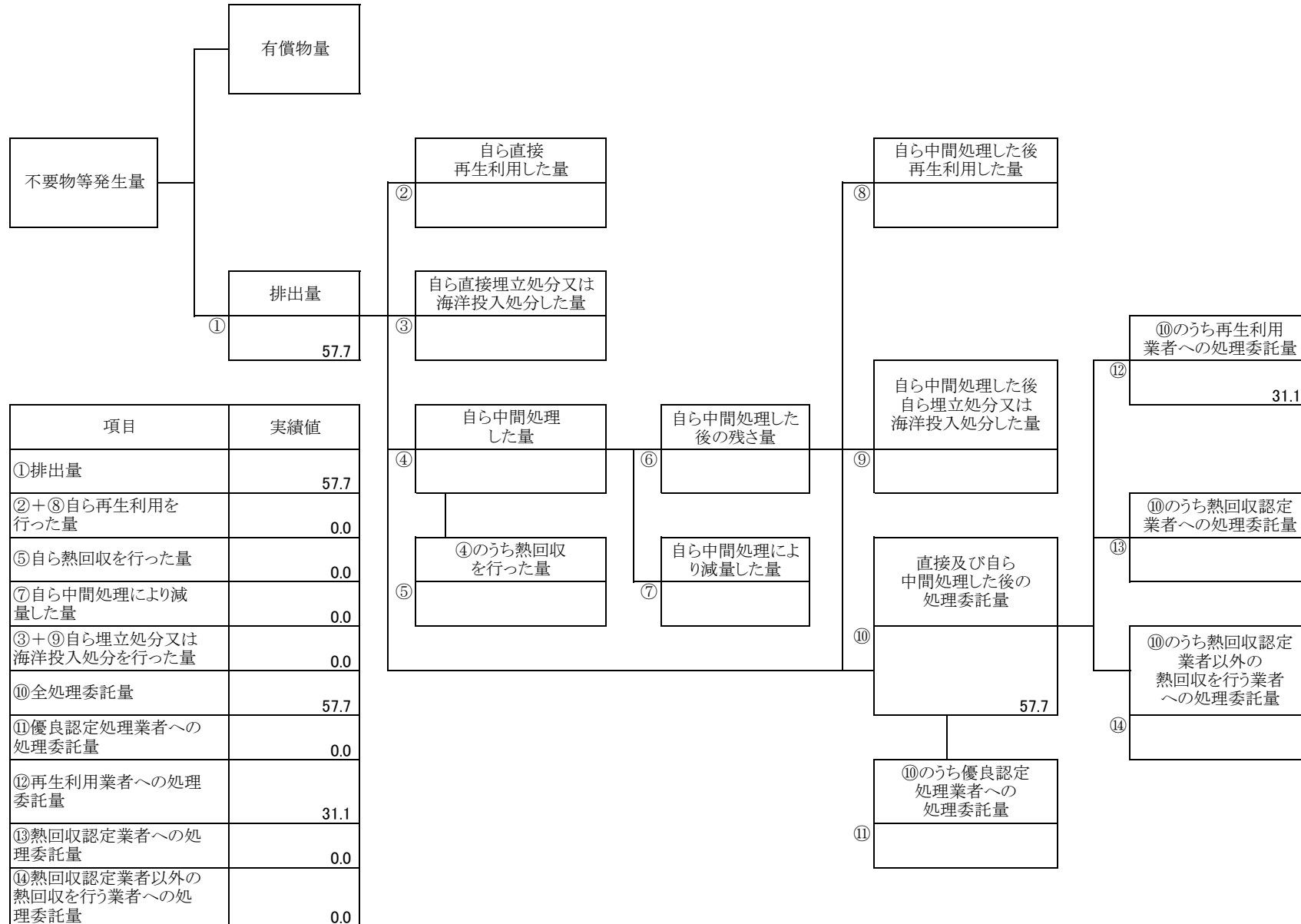


項目	実績値
①排出量	1,602.9
②+⑧自ら再生利用を行った量	0.0
⑤自ら熱回収を行った量	0.0
⑦自ら中間処理により減量した量	0.0
③+⑨自ら埋立処分又は海洋投入処分を行った量	0.0
⑩全処理委託量	1,602.9
⑪優良認定処理業者への処理委託量	63.0
⑫再生利用業者への処理委託量	770.0
⑬熱回収認定業者への処理委託量	0.0
⑭熱回収認定業者以外の熱回収を行う業者への処理委託量	0.0

計画の実施状況

(産業廃棄物の種類: 廃プラスチック類)

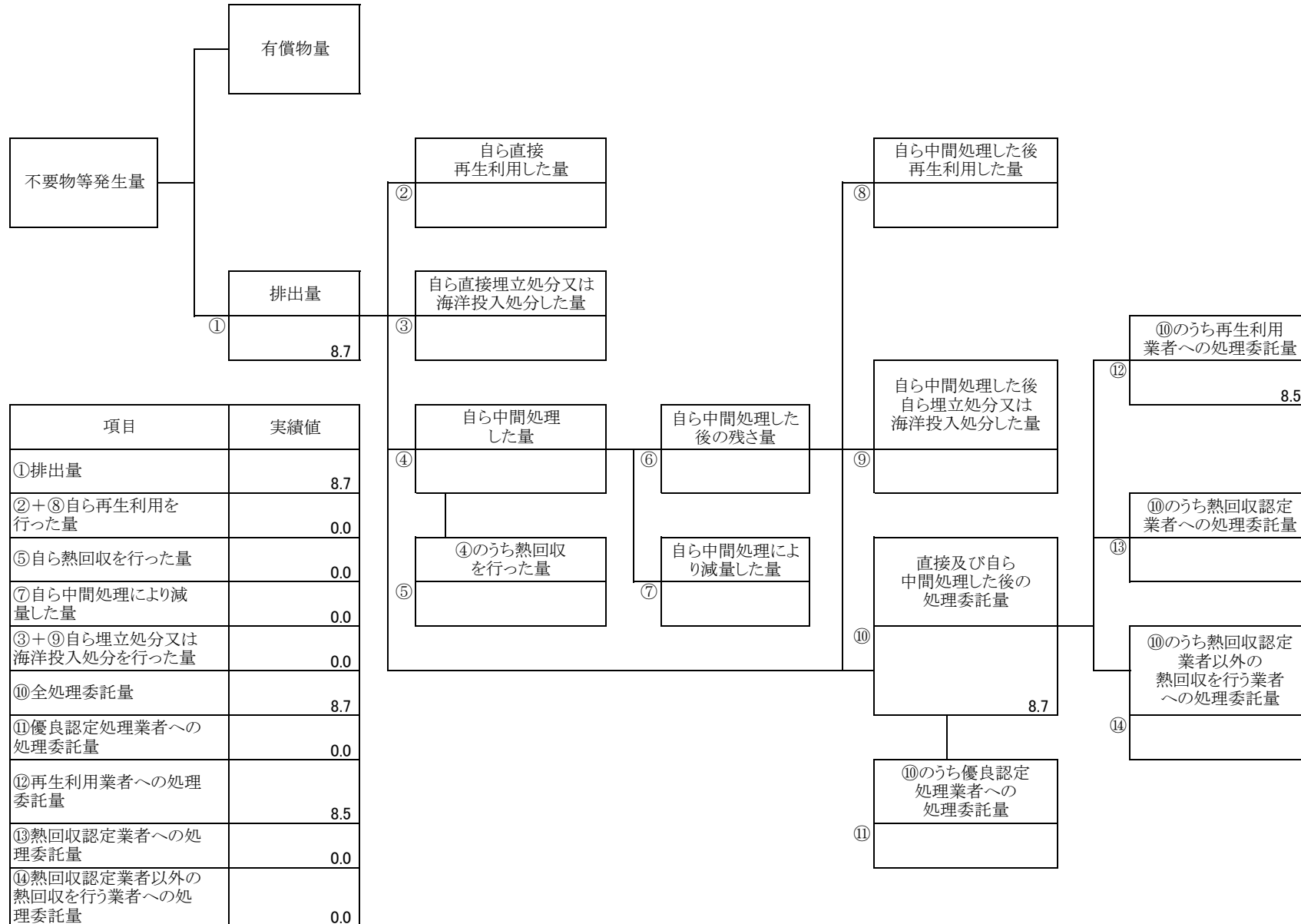
(単位: トン)



計画の実施状況

(産業廃棄物の種類: 紙くず)

(単位: トン)

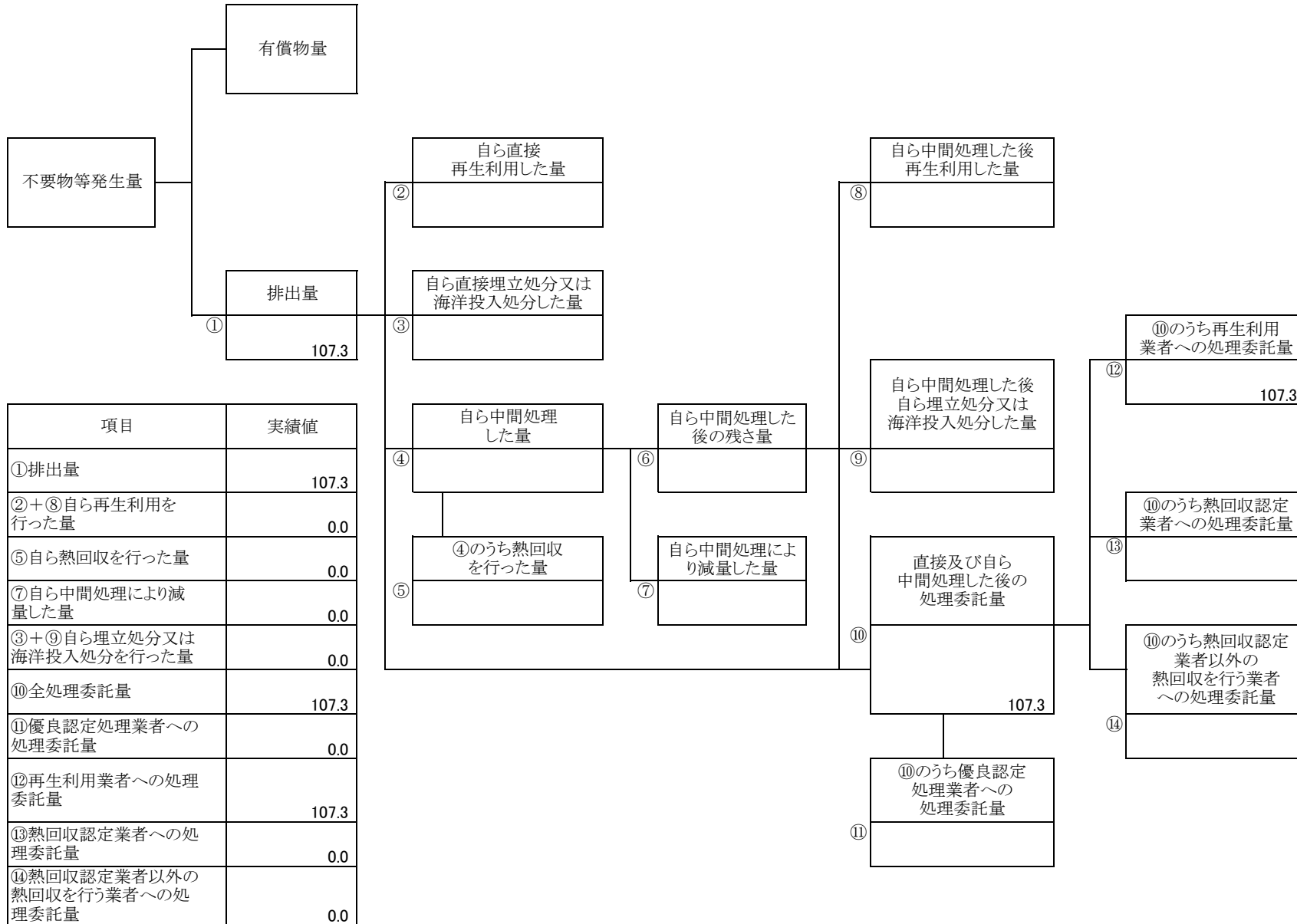


項目	実績値
①排出量	8.7
②+⑧自ら再生利用を行った量	0.0
⑤自ら熱回収を行った量	0.0
⑦自ら中間処理により減量した量	0.0
③+⑨自ら埋立処分又は海洋投入処分を行った量	0.0
⑩全処理委託量	8.7
⑪優良認定処理業者への処理委託量	0.0
⑫再生利用者への処理委託量	8.5
⑬熱回収認定業者への処理委託量	0.0
⑭熱回収認定業者以外の熱回収を行う業者への処理委託量	0.0

計画の実施状況

(産業廃棄物の種類: 木くず)

(単位: トン)

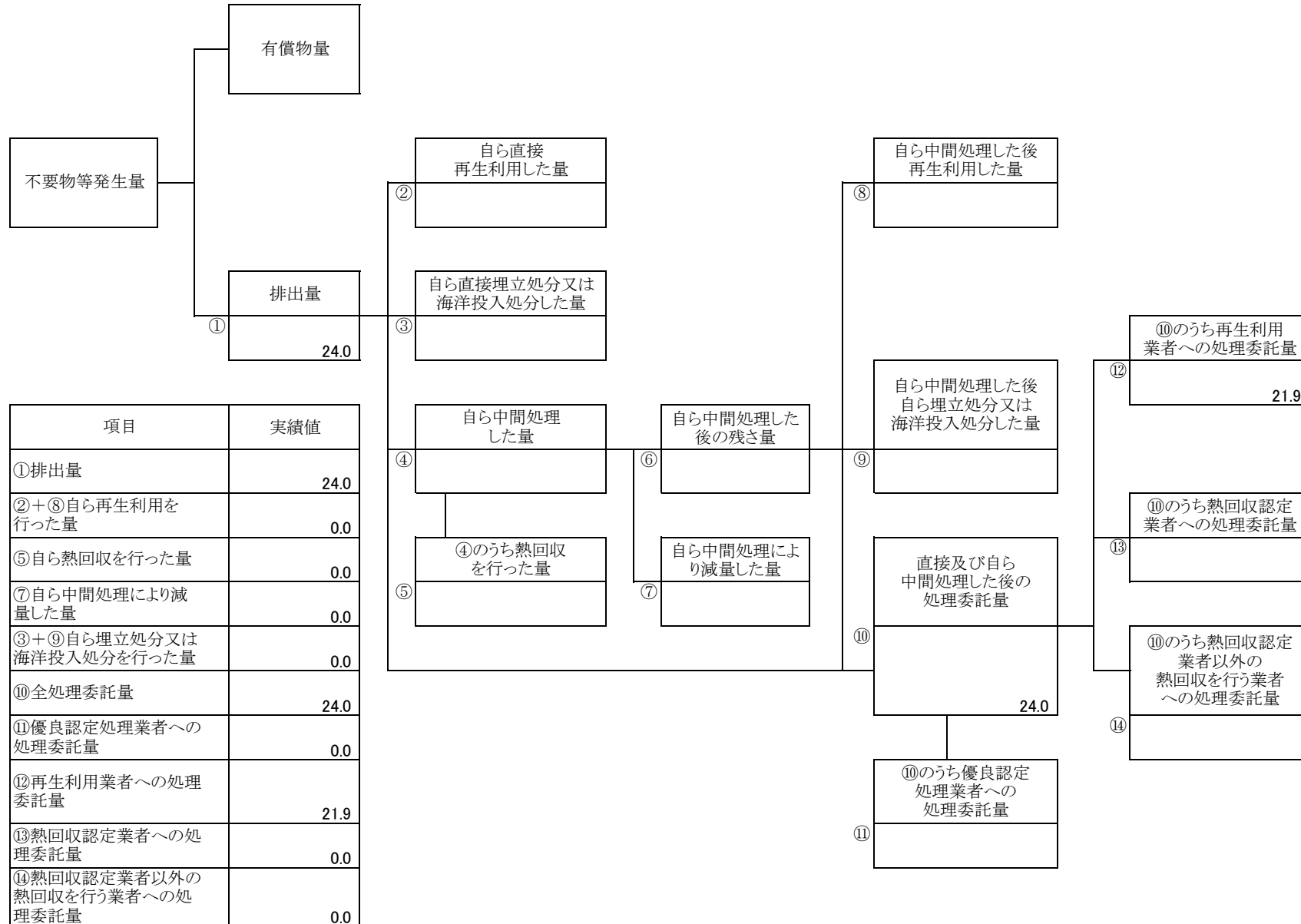


項目	実績値
①排出量	107.3
②+⑧自ら再生利用を行った量	0.0
⑤自ら熱回収を行った量	0.0
⑦自ら中間処理により減量した量	0.0
③+⑨自ら埋立処分又は海洋投入処分を行った量	0.0
⑩全処理委託量	107.3
⑪優良認定処理業者への処理委託量	0.0
⑫再生利用業者への処理委託量	107.3
⑬熱回収認定業者への処理委託量	0.0
⑭熱回収認定業者以外の熱回収を行う業者への処理委託量	0.0

計画の実施状況

(産業廃棄物の種類: 金属くず)


(単位: トン)



計画の実施状況

(産業廃棄物の種類: ガラス陶磁器等くず)

(単位: トン)




項目	実績値
①排出量	14.1
②+⑧自ら再生利用を行った量	0.0
⑤自ら熱回収を行った量	0.0
⑦自ら中間処理により減量した量	0.0
③+⑨自ら埋立処分又は海洋投入処分を行った量	0.0
⑩全処理委託量	14.1
⑪優良認定処理業者への処理委託量	0.0
⑫再生利用業者への処理委託量	0.0
⑬熱回収認定業者への処理委託量	0.0
⑭熱回収認定業者以外の熱回収を行う業者への処理委託量	0.0

計画の実施状況

(産業廃棄物の種類: 廃石膏ボード)

(単位: トン)




項目	実績値
①排出量	274.3
②+⑧自ら再生利用を行った量	0.0
⑤自ら熱回収を行った量	0.0
⑦自ら中間処理により減量した量	0.0
③+⑨自ら埋立処分又は海洋投入処分を行った量	0.0
⑩全処理委託量	274.3
⑪優良認定処理業者への処理委託量	0.0
⑫再生利用業者への処理委託量	127.3
⑬熱回収認定業者への処理委託量	0.0
⑭熱回収認定業者以外の熱回収を行う業者への処理委託量	0.0

計画の実施状況

(産業廃棄物の種類: コンクリート片)

(単位: トン)

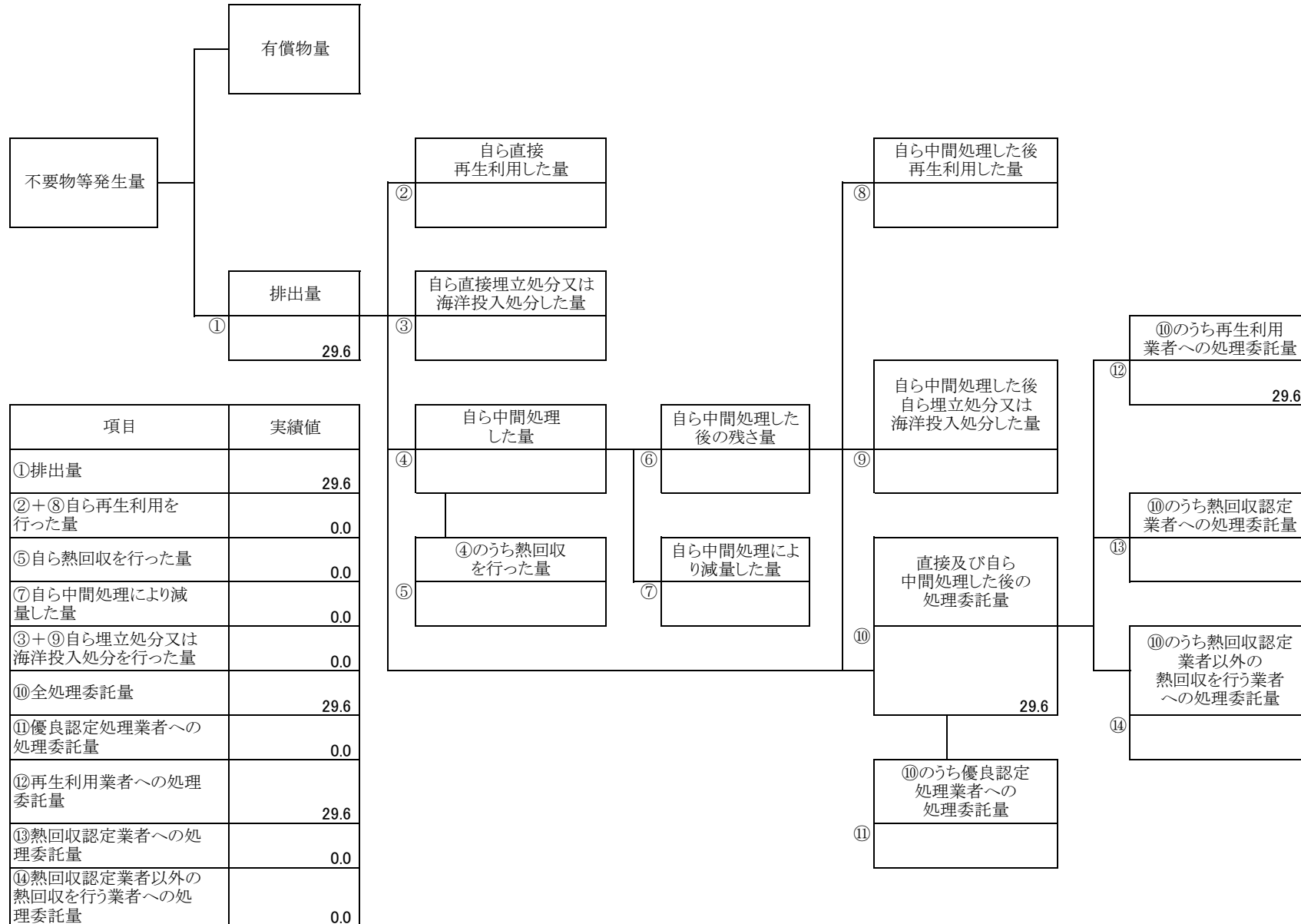


項目	実績値
①排出量	2,709.7
②+⑧自ら再生利用を行った量	0.0
⑤自ら熱回収を行った量	0.0
⑦自ら中間処理により減量した量	0.0
③+⑨自ら埋立処分又は海洋投入処分を行った量	0.0
⑩全処理委託量	2,709.7
⑪優良認定処理業者への処理委託量	5.4
⑫再生利用者への処理委託量	2,709.7
⑬熱回収認定業者への処理委託量	0.0
⑭熱回収認定業者以外の熱回収を行う業者への処理委託量	0.0

計画の実施状況

(産業廃棄物の種類: アス・コン片)

(単位: トン)

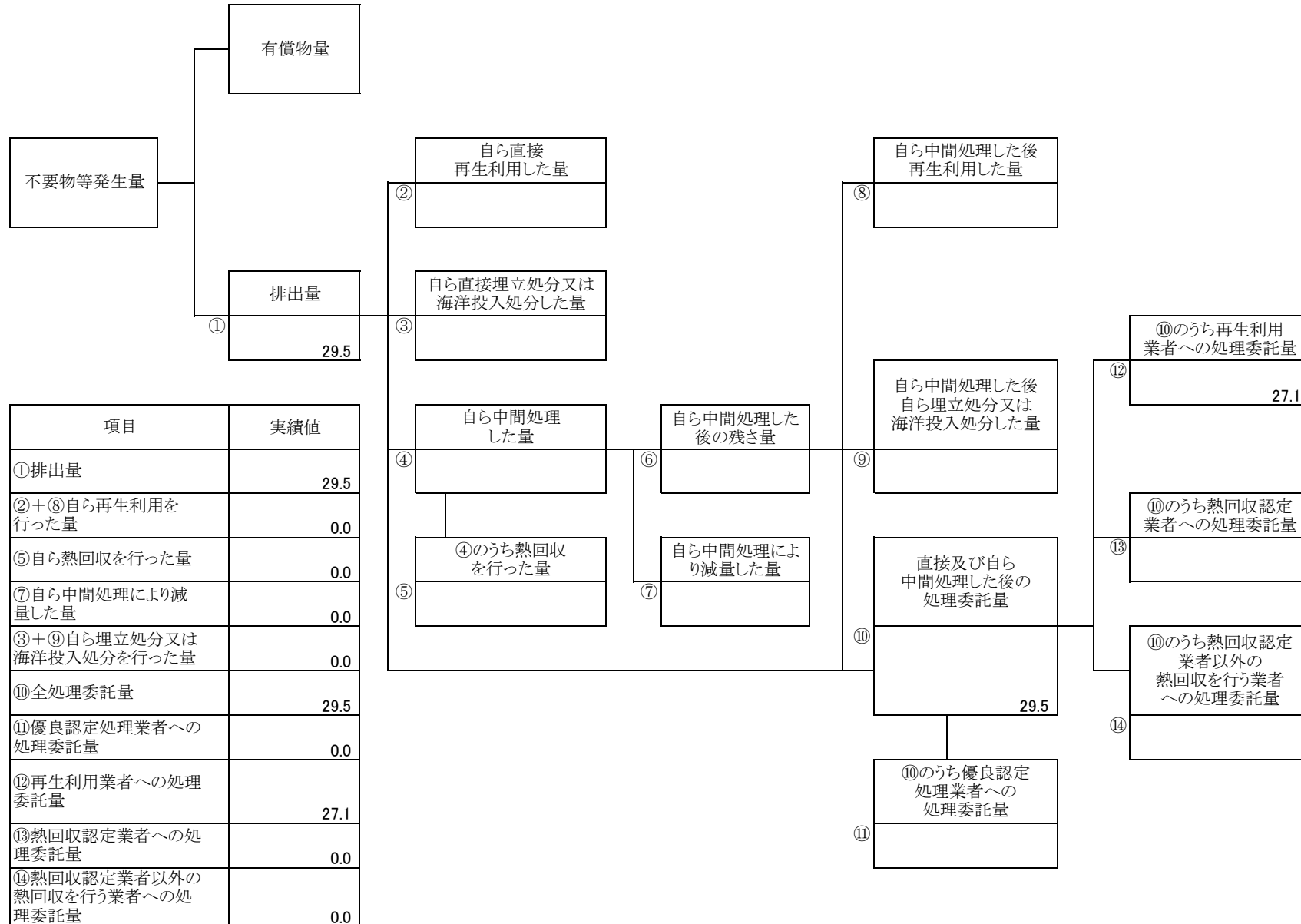


項目	実績値
①排出量	29.6
②+⑧自ら再生利用を行った量	0.0
⑤自ら熱回収を行った量	0.0
⑦自ら中間処理により減量した量	0.0
③+⑨自ら埋立処分又は海洋投入処分を行った量	0.0
⑩全処理委託量	29.6
⑪優良認定処理業者への処理委託量	0.0
⑫再生利用業者への処理委託量	29.6
⑬熱回収認定業者への処理委託量	0.0
⑭熱回収認定業者以外の熱回収を行う業者への処理委託量	0.0

計画の実施状況

(産業廃棄物の種類: その他がれき類)

(単位: トン)

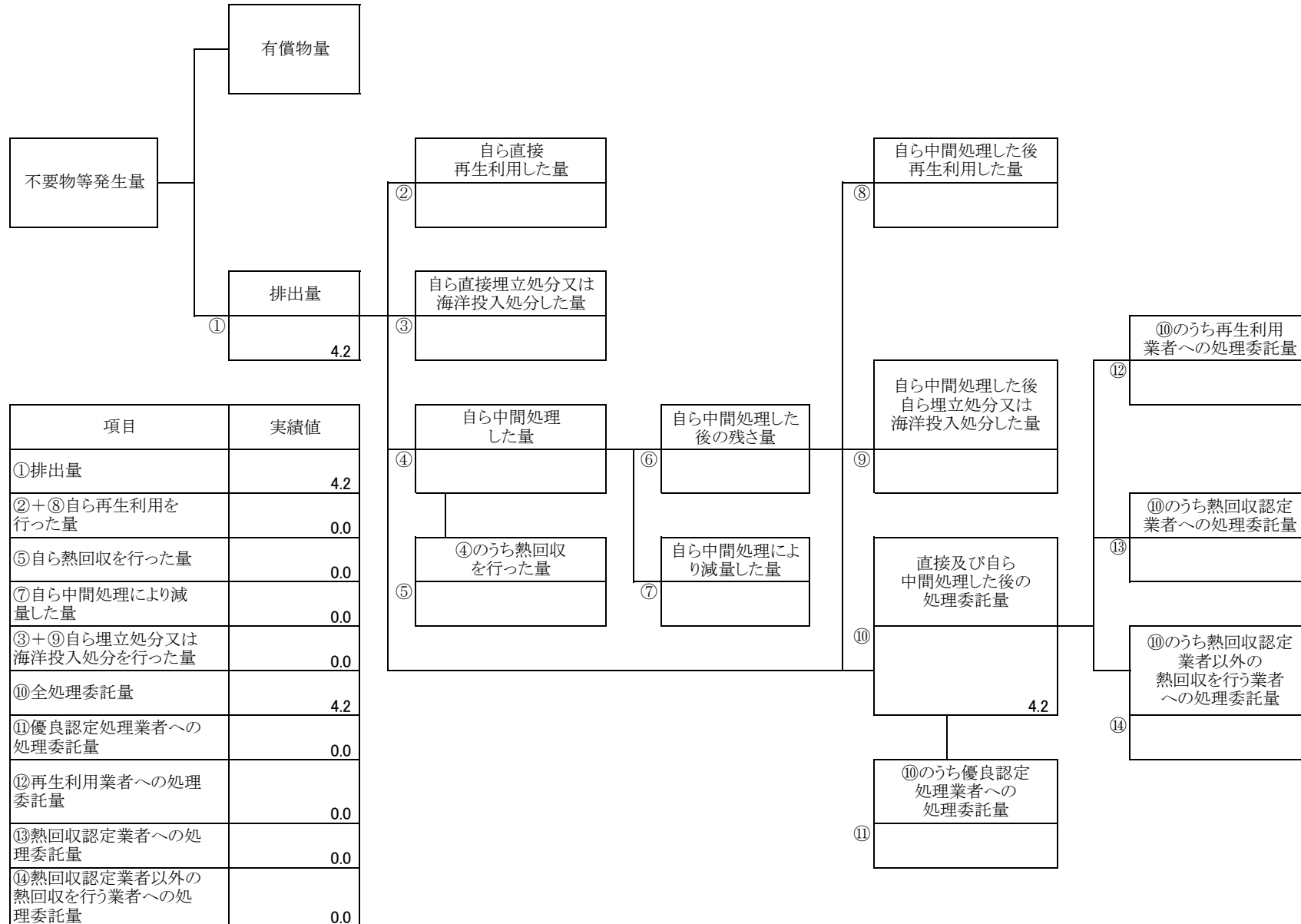


項目	実績値
①排出量	29.5
②+⑧自ら再生利用を行った量	0.0
⑤自ら熱回収を行った量	0.0
⑦自ら中間処理により減量した量	0.0
③+⑨自ら埋立処分又は海洋投入処分を行った量	0.0
⑩全処理委託量	29.5
⑪優良認定処理業者への処理委託量	0.0
⑫再生利用業者への処理委託量	27.1
⑬熱回収認定業者への処理委託量	0.0
⑭熱回収認定業者以外の熱回収を行う業者への処理委託量	0.0

計画の実施状況

(産業廃棄物の種類: 建設混合廃棄物(安定型))

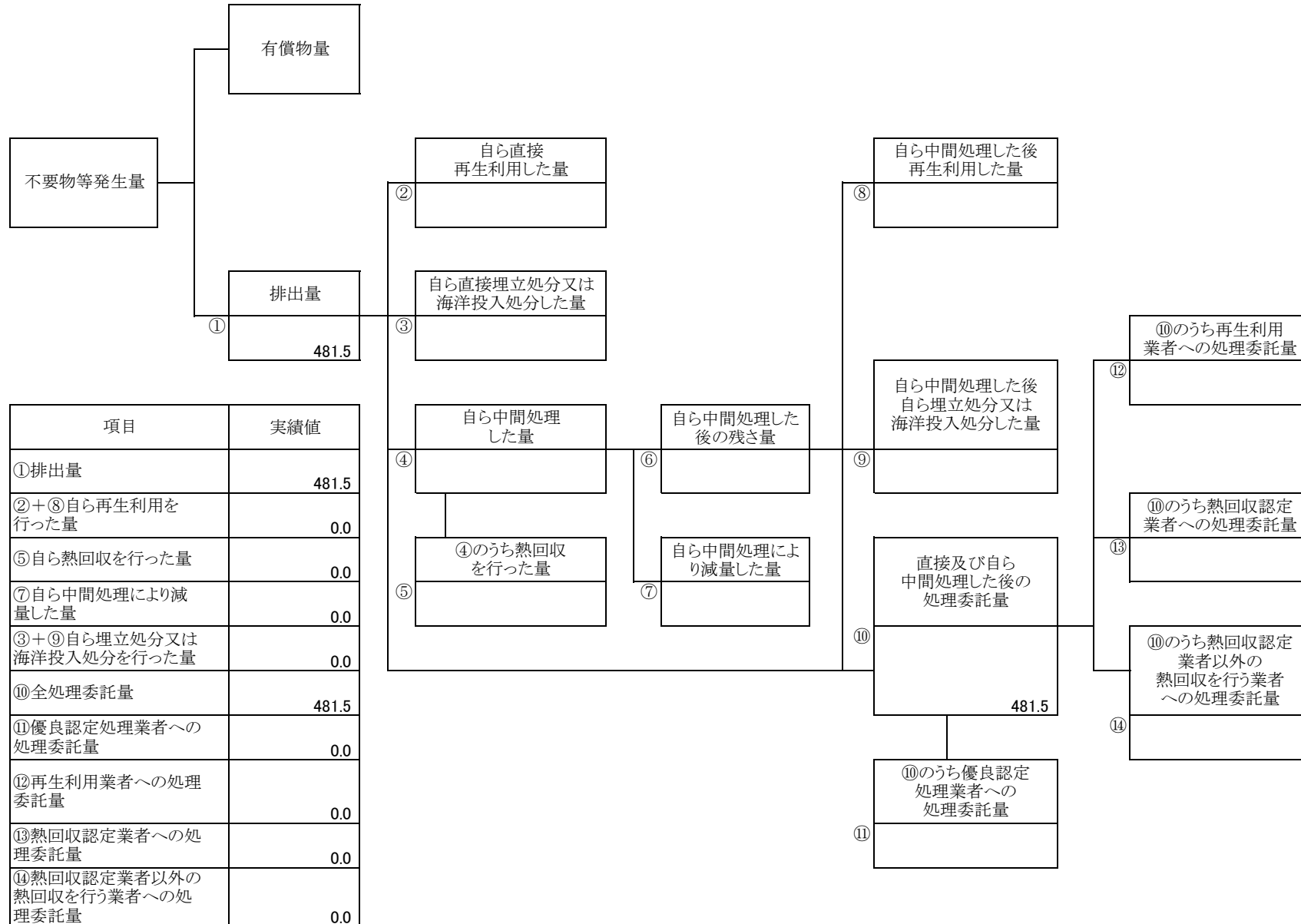
(単位: トン)



計画の実施状況

(産業廃棄物の種類: 建設混合廃棄物(管理型))

(単位: トン)



項目	実績値
①排出量	481.5
②+⑧自ら再生利用を行った量	0.0
⑤自ら熱回収を行った量	0.0
⑦自ら中間処理により減量した量	0.0
③+⑨自ら埋立処分又は海洋投入処分を行った量	0.0
⑩全処理委託量	481.5
⑪優良認定処理業者への処理委託量	0.0
⑫再生利用業者への処理委託量	0.0
⑬熱回収認定業者への処理委託量	0.0
⑭熱回収認定業者以外の熱回収を行う業者への処理委託量	0.0