




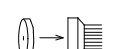




【 地域資材単価 】 令和2年10月

3. ほ場用製品

名 称	規 格	単 位	単 価 (円)	備 考	
暗渠排水用土管	直管 φ75mm L=600	本	440	陶管	
暗渠排水用土管	直管 φ90mm L=600	本	620	陶管	
暗渠排水用土管	直管 φ110mm L=600	本	810	陶管	
暗渠排水用土管	直管 φ150mm L=600	本	1,060	陶管	
暗渠排水用土管	L型管 φ75mm	本	670		
暗渠排水用土管	L型管 φ90mm	本	960		
暗渠排水用土管	L型管 φ110mm	本	1,210		
暗渠排水用土管	L型管 φ150mm	本	1,600		
暗渠排水用土管	T字管 φ75mm 片ソケット	本	900	T形管 (片ソケット付)	
暗渠排水用土管	T字管 φ90mm 片ソケット	本	1,370	 T形管 (両ソケット付)	
暗渠排水用土管	T字管 φ75mm 両ソケット	本	1,370		
暗渠排水用土管	T字管 φ90mm 両ソケット	本	1,900		
暗渠排水用土管	T字管 φ110mm A型	本	1,760		
暗渠排水用土管	T字管 φ150mm A型	本	2,280		
暗渠排水用土管	十字管 φ75mm	本	1,760		
暗渠排水用土管	十字管 φ90mm	本	2,600		
暗渠排水用土管	十字管 φ110mm	本	3,220		
暗渠排水用土管	十字管 φ150mm	本	4,300		
暗渠排水用土管	継手 φ75mm VU管用継手	本	340		
暗渠排水用土管	継手 φ90mm VU管用継手	本	490		
暗渠排水用土管	暗渠蓋 φ75mm	本	200		
暗渠排水用土管	暗渠蓋 φ90mm	本	300		
暗渠排水用水閘	水平水閘 75mm	個	10,500		
暗渠排水用水閘	キャップ水閘 75mm	個	1,650		
耕区排水調水樹	3型	個	8,600	47kg 	
耕区排水調水樹	4型	個	9,400		49kg 
耕区排水調水樹	H700型(400*740*230)	個	13,700		65kg
分岐点ボックス (既製品)	650型(650×650×650)	個	43,200	(T-14用) 305kg	
分岐点ボックス (既製品)	800型(800×800×700)	個	58,400	(T-14用) 420kg	
法止ブロック	400型	本	-		
法止ブロック	600型	本	3,740	61kg	