

# 大分県豊後水道漁海況速報（短期）

29-15号

第29-15号 平成29年10月23日(月)発行

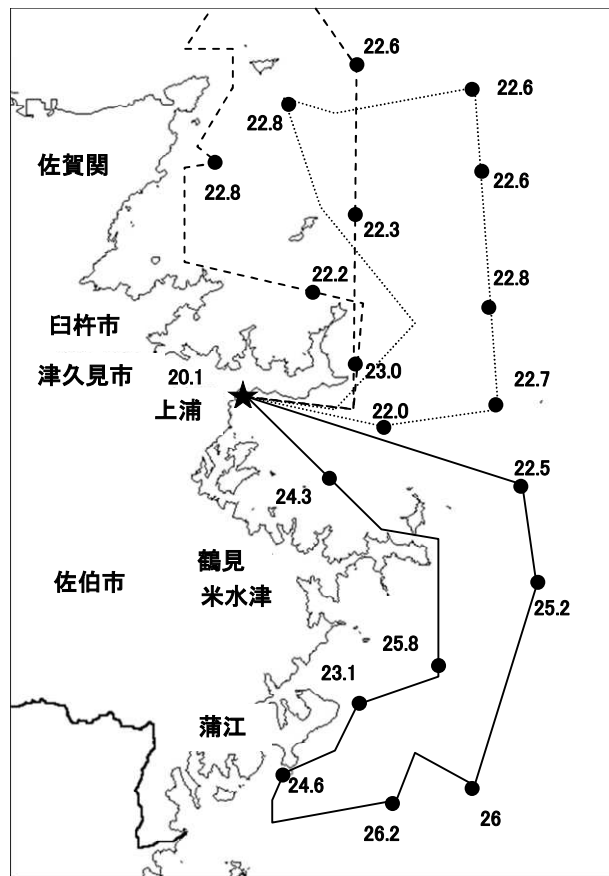
大分県農林水産研究指導センター水産研究部 佐伯市上浦大字津井浦

## ●海況

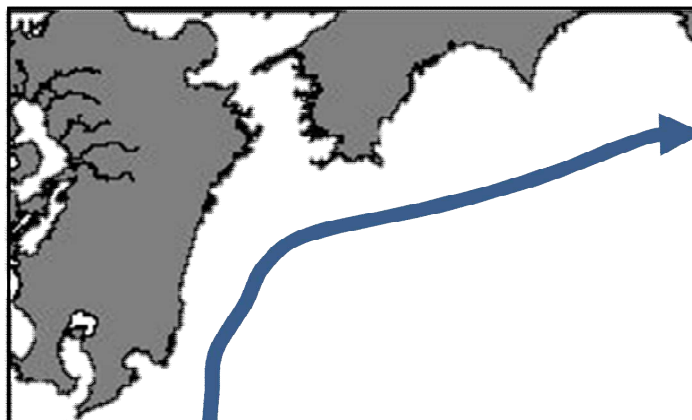
調査船航行時水温

実線：10月11日 点線：10月12日 破線：10月13日

## ●黒潮情報(海上保安庁海洋速報第199号:10/12-10/19観測)



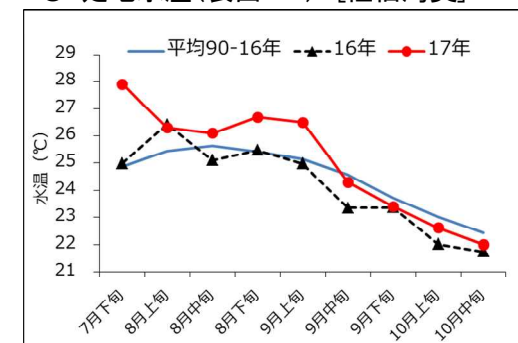
★:10月23日の定地水温



黒潮流軸位置(マイル)	
都井岬 E	足摺岬 S
35	35

黒潮は都井岬でやや離岸、足摺岬でやや離岸、九州南東沖の黒潮内表面水温は28℃となっています。

## ●定地水温(表面:℃) [佐伯湾奥]



### 「海況概要」(10月23日)

10月中旬の水試地先(上浦)の定地水温(表面)は22.0℃であり、前年より0.3℃高めで、平年より0.4℃低めでした。10月23日の表面水温は20.1℃となっています。

### 「漁況概要」(10月2日～10月15日)

県南まき網はマアジ主体に114トンの水揚げ。小型底びき網は鶴見でマダイ、蒲江でエソ類主体の漁。一本釣りは佐賀関でタチウオ、鶴見、蒲江でブリ、保戸島でイサキ主体の漁。タチウオこぎ釣り(白杵)は1隻・1日あたりの漁獲量が62.5キロと前期間(74.4キロ)と比べ減少した。刺網は佐賀関、蒲江でイセエビ、鶴見でカマス主体の漁。定置網は鶴見、米水津でマアジ、蒲江でカマス主体の漁。

### 他県情報

宮崎県(10/12～10/18):当該期間における、日向灘の小・中型まき網の総漁獲量は、17統84702トン。(マルアジ65トン、キビナゴ19トン他の水揚げ。)また、期間中の船曳パッチ網は、21統45トン(すべてシラス)。

高知県(10/10～10/16):対象期間における宿毛湾周辺海域の中型まき網漁の総漁獲量は、27統75トン。(マアジ23.9トン、ウルメイワシ17.2トン、キビナゴ13.5トン、サバ類9.1トン、マルアジ5.8トン他の水揚げ。)

### ※次回の発行予定について

次回速報は平成29年11月2日に発行する予定です。

なお、この情報は 大分県農林水産研究指導センター水産研究部のホームページ (<http://www.pref.oita.jp/soshiki/15090/>) でもご覧いただけます。

● 漁況

29-15号

漁協TACシステム集計速報値・30魚種(佐賀関・鶴見・米水津・蒲江 期間10/2～10/15)

漁業種類	所属漁協名	隻・日あたり漁獲量	まいわし	うるめ	かたぐち	まあじ	まるあじ	さば類	ぶり	ひらめ	めいたがれい	えそ類	たちうお	まだい	いさき	かます	とらふぐ	あんこう	かさご類	かわはぎ類	きびなご	まとうだい	めじな	いせえび	くるまえばい	こういか類	あおりいか	けんさき	まだこ	なまこ類	あわび類	さざえ	単位:キロ				
																																	総計(他魚種も含む)	30			
小型底曳網漁業	鶴見									17	166	192		405		7		150		5		11	2	1	303	84				11			1,353				
	蒲江										3	32						15							24				9			83					
船びき網漁業	鶴見(一部底曳網を含む)				10,824																												10,824				
	米水津(一部底曳網を含む)				9,963																												9,963				
大中型まき網漁業	鶴見(延べ水揚げ統数12)	3,230		4,116	1,845	2,588	177	6,552	21,100				156	28		2,145	3			9					23	16								38,756			
	鶴見(延べ水揚げ統数18)	1,095		5,292	405	12,987	10	1,008																										19,702			
中型まき網漁業	米水津(延べ水揚げ統数6)	9,284				30,293		25,410																										55,703			
	蒲江																																	0			
刺網漁業	佐賀関																																	30			
	鶴見					10	11	23	4	22	4	42	1	8	4	342			60	95				45	97										897		
	蒲江							3	1	6	10					3			16	88			23	115										270			
定置網漁業	鶴見				4,430	63		31	149	16	2	5	17	7	81	397				1	34	0		533	6									6,163			
	米水津		187		8,004	68		1,482	464			20	384	276	84	2,339					52	12	24	328										14,408			
	蒲江		75		342	1		59	56	3				17	31	1,275					2		8											1,984			
一本釣り	佐賀関				545	1		268	737				2,295	163	300					4														4,314			
	鶴見				556	1,638		187	3,674	1			198	323	1,150					116	71			3	52									8,001			
	蒲江								428											54														531			
	佐賀関				8				412																									432			
その他の漁業	鶴見		110			2,530			221															20										23	26	712	3,622
	米水津																																		14	745	759
	蒲江													1						11														6	1	4	31
総計			0	9,780	23,037	62,293	1,968	35,244	27,030	61	175	452	2,923	1,217	1,650	6,513	5	165	262	355	12	38	990	268	327	113	1,168	100	180	0	42	1,461	177,824				

他漁協情報(期間:10/2～10/15)

単位:キロ

漁業種類	所属漁協名	期間	延べ出漁隻数	隻・日あたり漁獲量( )は先号漁獲量	まあじ	まるあじ	さば類	かたぐち	うるめ	まいわし	ぶり	たちうお	まだい	いさき	とらふぐ	こういか類	その他	計
中型まき網	臼杵・津久見	10/2～10/15	16隻	2678(2074)	22,978	106	19,440	312					7	1				42,844
一本釣り	臼杵(夕チ釣りのみ)	10/2～10/15	80隻	62.5(74.4)								4,998						4,998
	保戸島	10/2～10/15	*	*(*)	29		5				131		361	2,498	122		92	3,238

TACシステム集計値及び中部振興局農山漁村振興課水産班とりまとめ(一部は聞き取りによる概算データ)

「魚価」円/kg

漁業種類	魚種名	地区名	平均	備考
釣り	タチウオ	臼杵	1,570	-
	ブリ	保戸島	450	-
	マダイ	保戸島	900	-
	マダイ	鶴見	1,033	-
	マアジ	鶴見	1,071	-
	ブリ・ハマチ	鶴見	364	-
	イサキ	鶴見	1,064	-
	マアジ	佐賀関	300	300g級(1尾あたり)
	マサバ	佐賀関	1,300	700g級(1尾あたり)
	ブリ	佐賀関	350	1kg級(1尾あたり)
マダイ	佐賀関	1,200	1kg級(1尾あたり)	

漁業種類	魚種名	地区名	平均	備考
定置網	マアジ(コアジ)	鶴見	278	-
	マアジ(マアジ)	鶴見	130	-
	カワハギ	鶴見	705	-
潜水・採貝	アオリイカ	鶴見	1,048	-
	アアビ	鶴見	7,872	-
活魚	サザエ	鶴見	876	-
	クルマエビ	鶴見	4,917	-
	ヒラメ	鶴見	2,271	-

漁協支店からのTACシステムデータ、一部聞き取り