

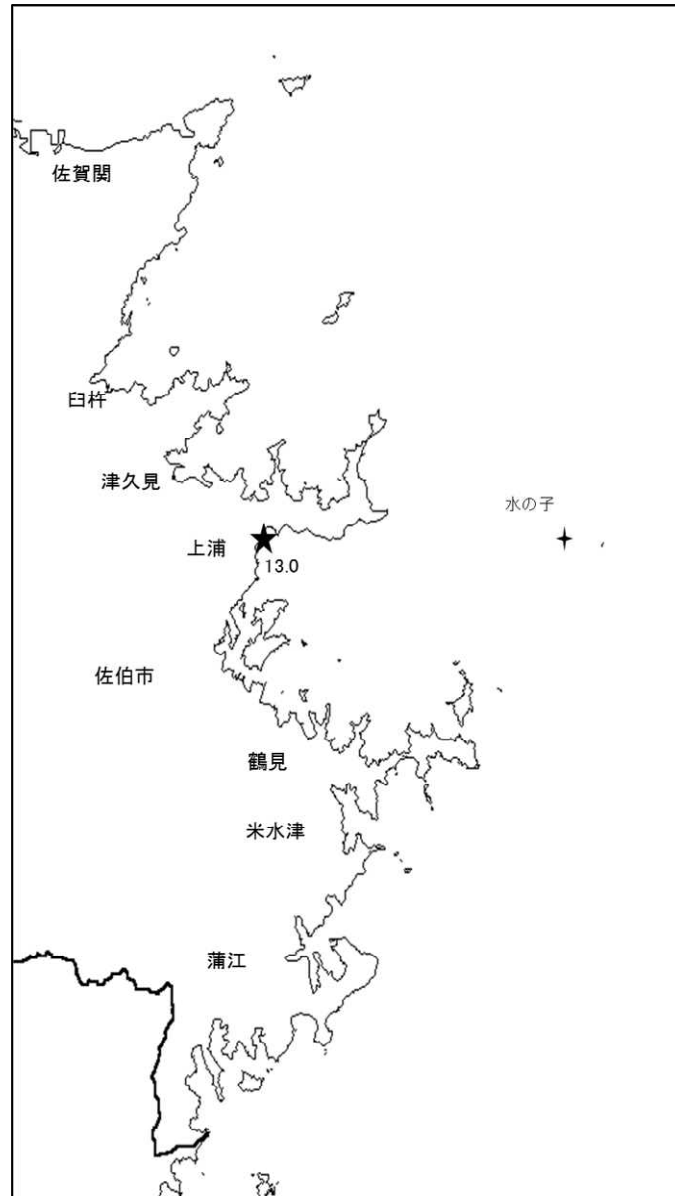
大分県豊後水道漁海況速報（短期）

第 26-22 号 平成 27 年 2 月 3 日(火)発行
大分県農林水産研究指導センター水産研究部 佐伯市上浦大字津井浦

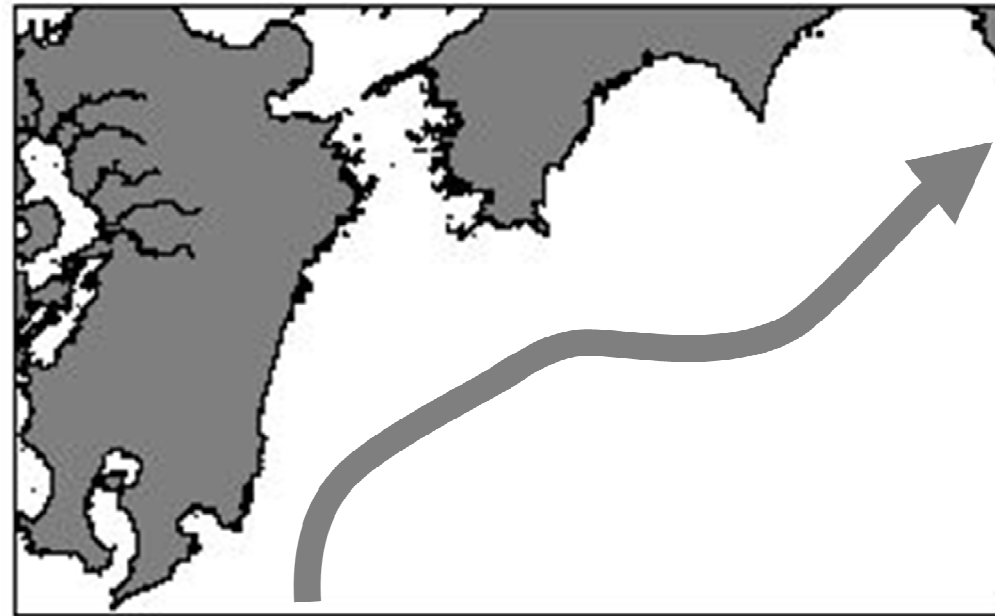
26-22 号

●海況 ★ : 定地水温 (2/3)

期間中、調査船による運航がなかったため上浦定地水温のみ記載



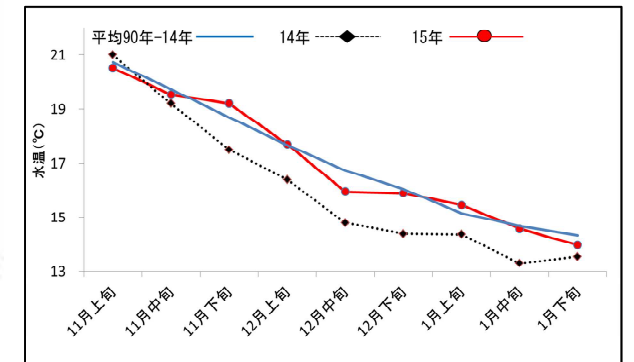
●黒潮情報(海上保安庁海洋速報第 19 号:1/22-1/29 観測)



黒潮流軸位置(マイル)	
都井岬 E	足摺岬 SSE
40	45

黒潮は都井岬でやや離岸傾向。足摺岬ではかなり離岸傾向。九州南東沖の黒潮内表面水温は 20℃で前年より 1℃低め。

● 定置水温(表面:℃) [佐伯湾奥]



「海況概要」(1月19日)

* 1月下旬の水試地先(上浦)の定置水温(表面)は 14.0 で前年より 0.4℃高めで平年並より 0.4℃低めでした。2月3日の表面水温は 13.0℃となっています。

「漁況概要」(1月12日~1月25日)

県南まき網はマイワシ主体にウルメも混じり 1,342.2 トンの水揚げ。北部まき網はマアジ主体に 70.7 トンの水揚げ。小型底びき網(鶴見・蒲江)では鶴見でコウイカ類、蒲江でエソ類主体の漁。刺し網漁業では鶴見はメジナ、蒲江はアオリイカ主体。一本釣りでは佐賀関・鶴見でブリ、保戸島でブリ・トラフグ主体の漁。主体の漁。タチウオ漕ぎ釣り(臼杵)は 1 隻・1 日あたりの漁獲量が 59.3 キロと前期間(70.4 キロ)と比べ減少した。定置網は鶴見・米水津でメジナ、蒲江でキビナゴ主体の漁。

他県情報

宮崎県(1/22~1/28):日向灘の小・中型まき網漁は、34 統 1,234.3 トン
(マイワシ 1,197.0 トン、カタクチイワシ 13.7 トン、キビナゴ 11.9 トン、ウルメイワシ 11.6 トン他)
期間中の船曳パッチ網によるシラス漁はありませんでした。

高知県(1/20~1/26):宿毛湾周辺海域の中型まき網漁は、15 統 509.3 トン
(マイワシ 285.5 トン、ウルメイワシ 203.1 トン、キビナゴ 14.8 トン、サバ類 4.8 トン、カタクチイワシ 1.2 トン他)

※次回の発行予定について

次回速報は平成 27 年 2 月 16 日に発行する予定です。

● 漁況

26-22号

漁協TACシステム集計速報値・30魚種(期間:佐賀関・鶴見・米水津・蒲江:1/12~1/25)

漁業種類	所属漁協名	隻・日あたり漁獲量	まいわし	うるめ	かたうち	まあじ	まるあじ	さば類	ぶり	ひらめ	めいたがれい	えそ類	たちうお	まだい	いさき	かます	とらふぐ	あんこう	かさご類	かわはぎ類	きびなご	まどうだい	めじな	いせえび	くるまえび	こういか類	あおりいか	けんさき	まだこ	なまこ類	あわび類	さざえ	単位:キロ
																																	総計 (他魚種も含む)
小型底曳網漁業	鶴見									111	95	633		64			4	198		102		171			43	3,485	17	31	24				4,976
	蒲江									2		216		11				9		3		9			2	74	2					328	
船びき網漁業	鶴見(一部底曳網を含む)				464	540	165					11		26								4			3							1,212	
	米水津(一部底曳網を含む)				1,938																											1,938	
大中型まき網漁業	鶴見(延べ水揚げ統数14)	51,829	430,920	287,280	5,625	1,390	131	63	5			107				53				3							10	15				725,601	
中型まき網漁業	鶴見(延べ水揚げ統数15)	31,897	286,161	190,834		1,111	75	237																								478,418	
	米水津(延べ水揚げ統数×)	×	79,733	53,155																												132,888	
	蒲江(延べ水揚げ統数×)	×	2,880	1,920		453		11																								5,264	
刺網漁業	鶴見					6			5	161		152		28	52	22		2	2	105		226	371	8			10		14			1,163	
	蒲江					5			4	56				37	51					20	200		18	88	14		1	373	1	4		871	
定置網漁業	鶴見				209	70	1	178	32				2	21	13	2				59		88	3,162				309	13			4,156		
	米水津				44	356	12	40	80	4		4	60	24	8	8		4		92		16	1,295				505	36	662		3,250		
	蒲江				551	21	442	23				10		7	21	3			3	1,337			373	1		1	50	3	10		2,855		
一本釣り	佐賀関				6,062	303	2,154	25,700	8				6,413	849	128			122		18	18					2					41,775		
	鶴見				671		438	2,593	14			27		240	278		154		15	9			273	40		6	194	2			4,952		
	蒲江				13			47						9						12						42	223				347		
その他の漁業種類	佐賀関									25														9							34		
	鶴見		20			3		2					32							11	18							228	527	16	464	1,320	
	米水津																												421	22	771	1,214	
	蒲江											1,225		10	52					19	219		39	7	1			72	9	3	160	1,816	
総計			799,694	533,209	8,071	11,368	776	3,388	28,610	436	95	2,384	6,507	1,326	602	88	281	213	97	829	1,337	843	5,336	32	45	3,613	1,691	88	364	1,619	40	1,396	1,414,377

他漁協情報(期間:1/12~1/25)

単位:キロ

漁業種類	所属漁協名	期間	延べ出漁隻数	隻・日あたり漁獲量()は先号漁獲量	まあじ	まるあじ	さば類	かたうち	うるめ	まいわし	ぶり	たちうお	まだい	いさき	とらふぐ	こういか類	その他	計
中型まき網	臼杵・津久見	1/12~1/25	5隻	14134.2(636.8)	35,085	33,217	2,370											70,671
一本釣り	臼杵(夕チ釣りのみ)	1/12~1/25	132隻	59.3(70.4)							7,830							7,830
	保戸島	1/12~1/25	*	*(*)	280						748		131	242	762			2,298

TACシステム集計値及び中部振興局農山漁村振興課水産班とりまとめ(一部は聞き取りによる概算データ)

「魚価」円/kg

漁業種類	魚種名	地区名	魚価	高値	安値
釣り	夕チウオ	臼杵	1,245	-	-
	ブリ	保戸島	250	-	-
	マダイ	保戸島	1,100	-	-
	マダイ	鶴見	1,789	-	-
	マアジ	鶴見	1,643	-	-
	ブリ・ハマチ	鶴見	554	-	-
	イサキ	鶴見	1,361	-	-
	マアジ	佐賀関	300	300g級(1尾あたり)	
	マサバ	佐賀関	1,200	700g級(1尾あたり)	
		佐賀関	340	7kg未満(1kgあたり)	
	ブリ	佐賀関	400	7kg以上(1kgあたり)	
	マダイ	佐賀関	1,500	1kg級(1尾あたり)	

漁業種類	魚種名	地区名	魚価	高値	安値
定置網	マアジ(センゴ)	鶴見	494	-	-
	カワハギ	鶴見	594	-	-
	アオリイカ	鶴見	1,787	-	-
潜水・探貝	アウビ	鶴見	4,450	-	-
	サザエ	鶴見	571	-	-
活魚	クルマエビ	鶴見	7,049	-	-
	ヒラメ	鶴見	1,403	-	-

漁協支店からのTACシステムデータ、一部聞き取り

上記は鶴見は期間平均単価、その他は聞き取りによる最新単価