

市町村地方公営企業決算の概要

平成 26 年 9 月 30 日
大分県総務部市町村振興課

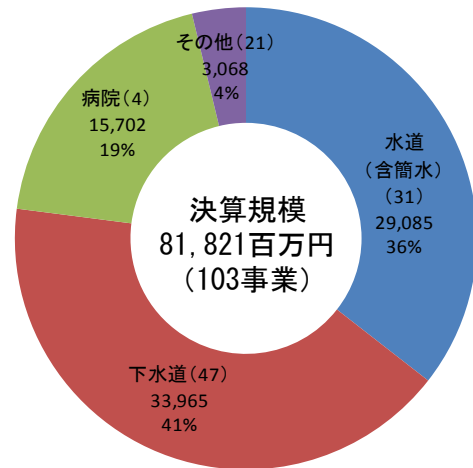
1. 決算規模 1 P
2. 経営状況 2 P
3. 料金収入 4 P
4. 一般会計繰入金 5 P
5. 企業債現在高 8 P
6. まとめ 9 P
7. 用語の解説 9 P

1 決算規模

- ・事業数は103事業で、前年度と比較し1事業の減であった（表1-1）。
- ・事業別決算規模は、下水道事業が339億65百万円（対前年度+8億22百万円）で最も大きく、次いで水道（含簡易水道）事業が290億85百万円（+14億2百万円）、病院事業が157億2百万円（▲41億98百万円）などとなっている（グラフ1-1、表1-2）。

・病院事業の減については、大規模施設整備等の改修事業が概ね終了したことが主な要因である。

グラフ1-1 H25 事業別決算規模の状況(単位:百万円)



※事業名の()書きの数字は、事業数を示す。

表1-1 事業数の状況

| 事業名 | H25 | H24 | 増減 |
|--------|-----|-----|----|
| 上水道 | 15 | 15 | 0 |
| 簡易水道 | 16 | 16 | 0 |
| 下水道 | 47 | 47 | 0 |
| 病院 | 4 | 4 | 0 |
| 工業用水道 | 2 | 2 | 0 |
| 交通 | 2 | 2 | 0 |
| 宅地造成 | 1 | 2 | ▲1 |
| 駐車場 | 2 | 2 | 0 |
| 観光 | 4 | 4 | 0 |
| 市場 | 3 | 3 | 0 |
| 電気 | 1 | — | 1 |
| 介護サービス | 6 | 7 | ▲1 |
| 合計 | 103 | 104 | ▲1 |

表1-2 決算規模の状況

(単位:百万円)

| 団体名 | 水道 (含簡易水道) | | | 下水道 | | | 病院 | | | その他 | | |
|-------|------------|--------|-------|--------|--------|-------|--------|--------|--------|-------|-------|------|
| | H25 | H24 | 増減 | H25 | H24 | 増減 | H25 | H24 | 増減 | H25 | H24 | 増減 |
| 大分市 | 13,021 | 13,005 | 16 | 13,522 | 13,441 | 81 | — | — | — | 324 | 341 | ▲17 |
| 別府市 | 2,888 | 2,713 | 175 | 2,503 | 2,526 | ▲23 | — | — | — | 41 | 77 | ▲36 |
| 中津市 | 1,611 | 1,453 | 158 | 3,720 | 2,552 | 1,168 | 6,273 | 8,116 | ▲1,843 | 54 | 83 | ▲29 |
| 日田市 | 1,543 | 1,742 | ▲199 | 2,140 | 2,843 | ▲703 | — | — | — | 0 | 0 | 0 |
| 佐伯市 | 1,836 | 2,063 | ▲227 | 2,950 | 2,896 | 54 | — | — | — | 123 | 220 | ▲97 |
| 臼杵市 | 1,023 | 1,001 | 22 | 1,515 | 1,481 | 34 | — | — | — | 46 | 51 | ▲5 |
| 津久見市 | 545 | 364 | 181 | 937 | 863 | 74 | — | — | — | — | — | — |
| 竹田市 | 573 | 403 | 170 | 286 | 296 | ▲10 | — | — | — | 377 | 364 | 13 |
| 豊後高田市 | 517 | 425 | 92 | 1,089 | 1,076 | 13 | — | — | — | — | — | — |
| 杵築市 | 807 | 606 | 201 | 1,171 | 1,409 | ▲238 | 2,467 | 2,916 | ▲449 | 22 | 20 | 2 |
| 宇佐市 | 1,129 | 846 | 283 | 1,746 | 1,244 | 502 | — | — | — | 402 | 387 | 15 |
| 豊後大野市 | 1,107 | 621 | 486 | 375 | 371 | 4 | 3,533 | 3,267 | 266 | 688 | — | 688 |
| 由布市 | 1,246 | 1,136 | 110 | 94 | 98 | ▲4 | — | — | — | 131 | 125 | 6 |
| 国東市 | 488 | 550 | ▲62 | 1,013 | 928 | 85 | 3,430 | 5,601 | ▲2,171 | 282 | 287 | ▲5 |
| 姫島村 | 64 | 66 | ▲2 | 84 | 65 | 19 | — | — | — | 580 | 573 | 7 |
| 日出町 | 391 | 363 | 28 | 820 | 1,053 | ▲233 | — | — | — | — | — | — |
| 九重町 | 117 | 147 | ▲30 | — | — | — | — | — | — | — | — | — |
| 玖珠町 | 177 | 181 | ▲4 | — | — | — | — | — | — | — | — | — |
| 別府速見 | — | — | — | — | — | — | — | — | — | — | 496 | ▲496 |
| 合計 | 29,085 | 27,683 | 1,402 | 33,965 | 33,143 | 822 | 15,702 | 19,900 | ▲4,198 | 3,068 | 3,024 | 44 |

※表示単位未満四捨五入のため、表内で一致しない場合がある（グラフについても同様）。

(注) 1 決算規模の算出は、次のとおりとした。

法適用企業：総費用（税込み）－減価償却費＋資本的支出

法非適用企業：総費用＋資本的支出＋積立金＋前年度繰上充用金

2 その他は、工業用水道、交通、宅地造成、駐車場、観光、市場、電気、

介護サービスを示す。

2 経営状況（1）

◆ 収支の状況

・事業別の収支額は、水道（含簡易水道）事業及び下水道事業でそれぞれ33億51百万円、6億13百万円の黒字、病院事業で4億43百万円の赤字などであった（表2-1）。

・赤字事業数は、前年度より1事業増加し、9事業となった。新たに赤字になったのは、上水道事業（臼杵市及び豊後高田市）であり、一方、大分市の公共下水道事業は、黒字に転じた（表2-2）。

・赤字事業の内訳は、上水道事業（臼杵市、豊後高田市、宇佐市及び由布市）、病院事業（杵築市、豊後大野市及び国東市）、交通事業（姫島村）、駐車場事業（姫島村）である（表2-2）。

◆ 累積欠損金の状況

・事業別の累積欠損金は、病院事業が31億44百万円と最も多く、次いで公共下水道事業が27億68百万円、上水道事業が11百万円となっている（表2-3）。

・事業数は、前年度より2事業増加し、6事業となった。新たに累積欠損金を抱えたのは、上水道事業（豊後高田市及び由布市）である。

・累積欠損金を抱える事業の内訳は、上水道事業（豊後高田市及び由布市）、病院事業（豊後大野市及び国東市）、公共下水道事業（大分市及び佐伯市）である（表2-3）。

◆ 繰上充用金の状況

・事業別の繰上充用金は、交通事業（姫島村）で98百万円、駐車場事業（姫島村）で6百万円となっている（表2-4）。

2 経営状況 (2)

表2-1 収支額の状況

(単位：百万円)

| 団体名 | 水道 (含簡易水道) | | | 下水道 | | | 病院 | | | その他 | | |
|-------|------------|-------|------|-----|-------|------|-------|---------|-------|-----|-----|-----|
| | H25 | H24 | 増減 | H25 | H24 | 増減 | H25 | H24 | 増減 | H25 | H24 | 増減 |
| 大分市 | 2,406 | 1,502 | 904 | 204 | ▲ 708 | 912 | — | — | — | 78 | 69 | 9 |
| 別府市 | 173 | 245 | ▲ 72 | 232 | 210 | 22 | — | — | — | 0 | 2 | ▲ 2 |
| 中津市 | 318 | 309 | 9 | 77 | 55 | 22 | 37 | 60 | ▲ 23 | 16 | 14 | 2 |
| 日田市 | 177 | 221 | ▲ 44 | 2 | 2 | 0 | — | — | — | 0 | 0 | 0 |
| 佐伯市 | 102 | 139 | ▲ 37 | 0 | 17 | ▲ 17 | — | — | — | 7 | 6 | 1 |
| 臼杵市 | ▲ 13 | 19 | ▲ 32 | 40 | 20 | 20 | — | — | — | 14 | 9 | 5 |
| 津久見市 | 45 | 64 | ▲ 19 | 1 | 1 | 0 | — | — | — | — | — | — |
| 竹田市 | 10 | 15 | ▲ 5 | 0 | 0 | 0 | — | — | — | 6 | 0 | 6 |
| 豊後高田市 | ▲ 7 | 18 | ▲ 25 | 0 | 0 | 0 | — | — | — | — | — | — |
| 杵築市 | 35 | 41 | ▲ 6 | 0 | 0 | 0 | ▲ 352 | ▲ 111 | ▲ 241 | 6 | 5 | 1 |
| 宇佐市 | ▲ 13 | ▲ 6 | ▲ 7 | 22 | 17 | 5 | — | — | — | 15 | 0 | 15 |
| 豊後大野市 | 76 | 77 | ▲ 1 | 13 | 9 | 4 | ▲ 115 | ▲ 201 | 86 | 85 | — | 85 |
| 由布市 | ▲ 33 | ▲ 19 | ▲ 14 | 1 | 2 | ▲ 1 | — | — | — | 1 | 3 | ▲ 2 |
| 国東市 | 23 | 24 | ▲ 1 | 21 | 28 | ▲ 7 | ▲ 13 | ▲ 1,660 | 1,647 | 15 | 18 | ▲ 3 |
| 姫島村 | 0 | 1 | ▲ 1 | 0 | 0 | 0 | — | — | — | 17 | 13 | 4 |
| 日出町 | 24 | 39 | ▲ 15 | 0 | 0 | 0 | — | — | — | — | — | — |
| 九重町 | 10 | 14 | ▲ 4 | — | — | — | — | — | — | — | — | — |
| 玖珠町 | 17 | 12 | 5 | — | — | — | — | — | — | — | — | — |
| 合計 | 3,351 | 2,717 | 634 | 613 | ▲ 347 | 960 | ▲ 443 | ▲ 1,912 | 1,469 | 258 | 140 | 118 |

※表示単位未満四捨五入のため、表内で一致しない場合がある。

(注) 1 法適用企業にあっては純損益、法非適用企業にあっては実質収支の金額を示す。

2 その他は、工業用水道、交通、宅地造成、駐車場、観光、市場、電気、介護サービスを示す。

表2-2 経営赤字の状況

(単位：百万円)

| 事業名 | 市町村名 | H25 | H24 | 増減 | 備考 |
|-------|-------|-------|---------|-------|-------|
| 上水道 | 臼杵市 | ▲ 15 | 18 | ▲ 33 | H24黒字 |
| | 豊後高田市 | ▲ 7 | 18 | ▲ 25 | H24黒字 |
| | 宇佐市 | ▲ 25 | ▲ 15 | ▲ 10 | |
| | 由布市 | ▲ 46 | ▲ 20 | ▲ 26 | |
| 病院 | 杵築市 | ▲ 352 | ▲ 111 | ▲ 241 | |
| | 豊後大野市 | ▲ 115 | ▲ 201 | 86 | |
| | 国東市 | ▲ 13 | ▲ 1,660 | 1,647 | |
| 公共下水道 | 大分市 | 204 | ▲ 708 | 912 | H25黒字 |
| 交通 | 姫島村 | ▲ 98 | ▲ 102 | 4 | |
| 駐車場 | 姫島村 | ▲ 6 | ▲ 6 | 0 | |
| 合計 | | ▲ 473 | ▲ 2,787 | 2,314 | |
| 赤字事業数 | | 9 | 8 | 1 | |

※表示単位未満四捨五入のため、表内で一致しない場合がある。

(注)法適用企業にあっては純損失、法非適用企業にあっては実質収支赤字の金額を示す。

表2-3 累積欠損金の状況 (法適用企業)

(単位：百万円)

| 事業名 | 団体名 | H25 | H24 | 増減 |
|-------|-------|---------|---------|-------|
| 上水道 | 豊後高田市 | ▲ 2 | 0 | ▲ 2 |
| | 由布市 | ▲ 9 | 0 | ▲ 9 |
| 小計 | | ▲ 11 | 0 | ▲ 11 |
| 病院 | 豊後大野市 | ▲ 1,021 | ▲ 906 | ▲ 115 |
| | 国東市 | ▲ 2,123 | ▲ 2,110 | ▲ 13 |
| 小計 | | ▲ 3,144 | ▲ 3,016 | ▲ 128 |
| 公共下水道 | 大分市 | ▲ 2,182 | ▲ 2,387 | 205 |
| | 佐伯市 | ▲ 586 | ▲ 586 | 0 |
| 小計 | | ▲ 2,768 | ▲ 2,973 | 205 |
| 合計 | | ▲ 5,923 | ▲ 5,989 | 66 |

(注)剰余金処分後の累積欠損金の状況を示す。

表2-4 繰上充用金の状況 (法非適用企業)

(単位：百万円)

| 団体名 | 交通 | | | 駐車場 | | |
|-----|-----|-----|-----|-----|-----|----|
| | H25 | H24 | 増減 | H25 | H24 | 増減 |
| 姫島村 | 98 | 102 | ▲ 4 | 6 | 6 | 0 |
| 合計 | 98 | 102 | ▲ 4 | 6 | 6 | 0 |

3 料金収入

・総収益に占める料金収入の割合は、水道（含簡易水道）事業においては92.6%と高い状況であるが、下水道事業においては51.4%と低い状況となっている（表3-1）。

・下水道事業は、多くの団体において総収益に占める料金収入の割合が2～3割台となっている。

表3-1 料金収入の状況 (単位：百万円、%、ポイント)

| 団体名 | 水道（含簡易水道） | | | 下水道 | | |
|-----------|-----------|--------|-------|--------|-------|-------|
| | H25 | H24 | 増減 | H25 | H24 | 増減 |
| 大 分 市 | 10,241 | 9,544 | 697 | 5,329 | 4,425 | 904 |
| | 93.3 | 92.6 | 0.7 | 63.8 | 59.5 | 4.3 |
| 別 府 市 | 2,285 | 2,291 | ▲ 6 | 1,150 | 1,152 | ▲ 2 |
| | 95.7 | 95.6 | 0.1 | 85.9 | 86.1 | ▲ 0.2 |
| 中 津 市 | 1,210 | 1,205 | 5 | 568 | 562 | 6 |
| | 90.6 | 90.4 | 0.2 | 33.1 | 33.2 | ▲ 0.1 |
| 日 田 市 | 908 | 920 | ▲ 12 | 914 | 887 | 27 |
| | 87.2 | 84.0 | 3.2 | 56.3 | 53.7 | 2.6 |
| 佐 伯 市 | 1,207 | 1,226 | ▲ 19 | 483 | 475 | 8 |
| | 91.9 | 88.4 | 3.5 | 33.6 | 32.4 | 1.2 |
| 臼 杵 市 | 676 | 682 | ▲ 6 | 311 | 302 | 9 |
| | 95.7 | 90.9 | 4.8 | 33.6 | 33.6 | 0.0 |
| 津 久 見 市 | 333 | 331 | 2 | 131 | 130 | 1 |
| | 95.5 | 93.7 | 1.8 | 30.2 | 30.9 | ▲ 0.7 |
| 竹 田 市 | 275 | 273 | 2 | 80 | 76 | 4 |
| | 88.3 | 87.5 | 0.8 | 39.4 | 35.9 | 3.5 |
| 豊 後 高 田 市 | 205 | 208 | ▲ 3 | 162 | 163 | ▲ 1 |
| | 90.1 | 89.3 | 0.8 | 23.1 | 22.9 | 0.2 |
| 杵 築 市 | 418 | 418 | 0 | 124 | 124 | 0 |
| | 90.0 | 92.1 | ▲ 2.1 | 23.3 | 23.8 | ▲ 0.5 |
| 宇 佐 市 | 666 | 662 | 4 | 262 | 254 | 8 |
| | 92.8 | 92.9 | ▲ 0.1 | 35.1 | 35.8 | ▲ 0.7 |
| 豊 後 大 野 市 | 417 | 418 | ▲ 1 | 115 | 115 | 0 |
| | 90.6 | 89.7 | 0.9 | 44.9 | 45.5 | ▲ 0.6 |
| 由 布 市 | 555 | 549 | 6 | 19 | 19 | 0 |
| | 88.5 | 87.7 | 0.8 | 24.9 | 24.4 | 0.5 |
| 国 東 市 | 260 | 259 | 1 | 220 | 231 | ▲ 11 |
| | 82.4 | 82.0 | 0.4 | 26.9 | 27.4 | ▲ 0.5 |
| 姫 島 村 | 43 | 44 | ▲ 1 | 22 | 22 | 0 |
| | 94.2 | 90.9 | 3.3 | 29.6 | 34.4 | ▲ 4.8 |
| 日 出 町 | 360 | 368 | ▲ 8 | 227 | 223 | 4 |
| | 95.5 | 95.2 | 0.3 | 50.4 | 49.9 | 0.5 |
| 九 重 町 | 89 | 91 | ▲ 2 | — | — | — |
| | 93.0 | 92.5 | 0.5 | — | — | — |
| 玖 珠 町 | 159 | 159 | 0 | — | — | — |
| | 92.7 | 88.1 | 4.6 | — | — | — |
| 合 計 | 20,305 | 19,647 | 658 | 10,119 | 9,160 | 959 |
| | 92.6 | 91.6 | 1.0 | 51.4 | 48.9 | 2.5 |

※表示単位未満四捨五入のため、表内で一致しない場合がある。

(注) 1 上段は料金収入、下段は総収益に占める料金収入の割合を示す。

2 水道（含簡易水道）事業、下水道事業のみ計上した。

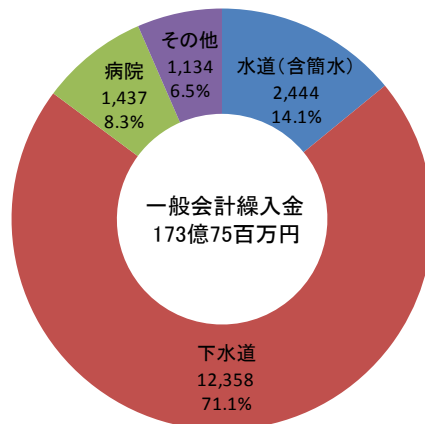
4 一般会計繰入金（1）

◆ 一般会計繰入金の状況

グラフ4-1 H25 事業別一般会計繰入金の状況(単位:百万円)

一般会計繰入金とは、一般会計から公営企業会計へ繰り入れた額のことをいいます。

このうち、本来、一般会計が負担すべき、あるいは負担することが適当な経費等として、毎年総務省が通知により定めている基準に基づく繰入金を基準内繰入金、総務省の基準に基づかない繰入金を基準外繰入金といいます。



- ・事業別の一般会計繰入金の状況は、下水道事業が123億58百万円で全体の約7割を占めており、次いで水道（含簡易水道）事業が24億44百万円、病院事業が14億37百万円などとなっている（グラフ4-1、表4-1）。

◆ 基準外繰入金の状況

- ・事業別の基準外繰入金は、下水道事業が26億99百万円で最も多く、次いで水道（含簡易水道）事業が12億79百万円、病院事業が2億75百万円などとなっている（表4-1）。

- ・基準外繰入金のうち、下水道事業が全体の約5割を占めており、過去5年間ににおいても他の事業と比較すると、高い割合で推移している（グラフ4-2）。

◆ 収入に占める基準外繰入金の状況

- ・総収益及び資本的収入に占める基準外繰入金の状況は、下水道事業で8.0%、その他事業で36.7%と高い割合を示している（表4-2）。

- ・団体別では、水道（含簡易水道）事業において日田市、豊後高田市、宇佐市、国東市及び姫島村が、下水道事業において大分市、佐伯市、由布市及び姫島村が、その他事業において佐伯市（宅地造成事業）、竹田市（観光事業）、由布市（観光事業）及び国東市（介護サービス事業）がそれぞれ1割を超える高い割合で基準外繰入金に依存している状況である（表4-2）。

- ・表2-1で示した収支額から基準外繰入金を控除すると、水道（含簡易水道）事業で6団体、下水道事業で14団体が赤字に転じることになる。

4 一般会計繰入金（2）

表4-1 一般会計繰入金の状況

(単位：百万円)

| 団体名 | 水道（含簡易水道） | | | | | | 下水道 | | | | | |
|-------|-----------|-------|-------|-------|-----|-------|--------|-------|--------|-------|-----|-------|
| | H25 | | H24 | | 増減 | | H25 | | H24 | | 増減 | |
| | 繰入金 | うち基準外 | 繰入金 | うち基準外 | 繰入金 | うち基準外 | 繰入金 | うち基準外 | 繰入金 | うち基準外 | 繰入金 | うち基準外 |
| 大分市 | 681 | 259 | 606 | 132 | 75 | 127 | 4,652 | 1,496 | 4,517 | 1,412 | 135 | 84 |
| 別府市 | 16 | 0 | 12 | 0 | 4 | 0 | 235 | 0 | 237 | 0 | ▲2 | 0 |
| 中津市 | 147 | 85 | 131 | 66 | 16 | 19 | 1,447 | 285 | 1,403 | 265 | 44 | 20 |
| 日田市 | 307 | 183 | 313 | 190 | ▲6 | ▲7 | 861 | 75 | 952 | 116 | ▲91 | ▲41 |
| 佐伯市 | 245 | 124 | 277 | 149 | ▲32 | ▲25 | 1,263 | 368 | 1,338 | 431 | ▲75 | ▲63 |
| 臼杵市 | 44 | 17 | 54 | 27 | ▲10 | ▲10 | 669 | 38 | 647 | 59 | 22 | ▲21 |
| 津久見市 | 67 | 44 | 55 | 35 | 12 | 9 | 383 | 26 | 339 | 0 | 44 | 26 |
| 竹田市 | 98 | 52 | 79 | 28 | 19 | 24 | 123 | 26 | 135 | 29 | ▲12 | ▲3 |
| 豊後高田市 | 118 | 76 | 62 | 43 | 56 | 33 | 622 | 89 | 583 | 48 | 39 | 41 |
| 杵築市 | 85 | 67 | 84 | 66 | 1 | 1 | 445 | 76 | 436 | 87 | 9 | ▲11 |
| 宇佐市 | 193 | 150 | 161 | 119 | 32 | 31 | 530 | 96 | 470 | 53 | 60 | 43 |
| 豊後大野市 | 117 | 58 | 118 | 60 | ▲1 | ▲2 | 140 | 35 | 136 | 34 | 4 | 1 |
| 由布市 | 114 | 58 | 137 | 59 | ▲23 | ▲1 | 73 | 14 | 75 | 15 | ▲2 | ▲1 |
| 国東市 | 159 | 80 | 144 | 62 | 15 | 18 | 597 | 23 | 614 | 14 | ▲17 | 9 |
| 姫島村 | 21 | 12 | 22 | 13 | ▲1 | ▲1 | 49 | 17 | 43 | 11 | 6 | 6 |
| 日出町 | 9 | 6 | 3 | 2 | 6 | 4 | 269 | 35 | 299 | 48 | ▲30 | ▲13 |
| 九重町 | 20 | 4 | 20 | 4 | 0 | 0 | — | — | — | — | — | — |
| 玖珠町 | 5 | 5 | 0 | 0 | 5 | 5 | — | — | — | — | — | — |
| 合計 | 2,444 | 1,279 | 2,280 | 1,056 | 164 | 223 | 12,358 | 2,699 | 12,225 | 2,623 | 133 | 76 |

※表示単位未満四捨五入のため、表内で一致しない場合がある（グラフについても同様）。

表4-1（つづき） 一般会計繰入金の状況

(単位：百万円)

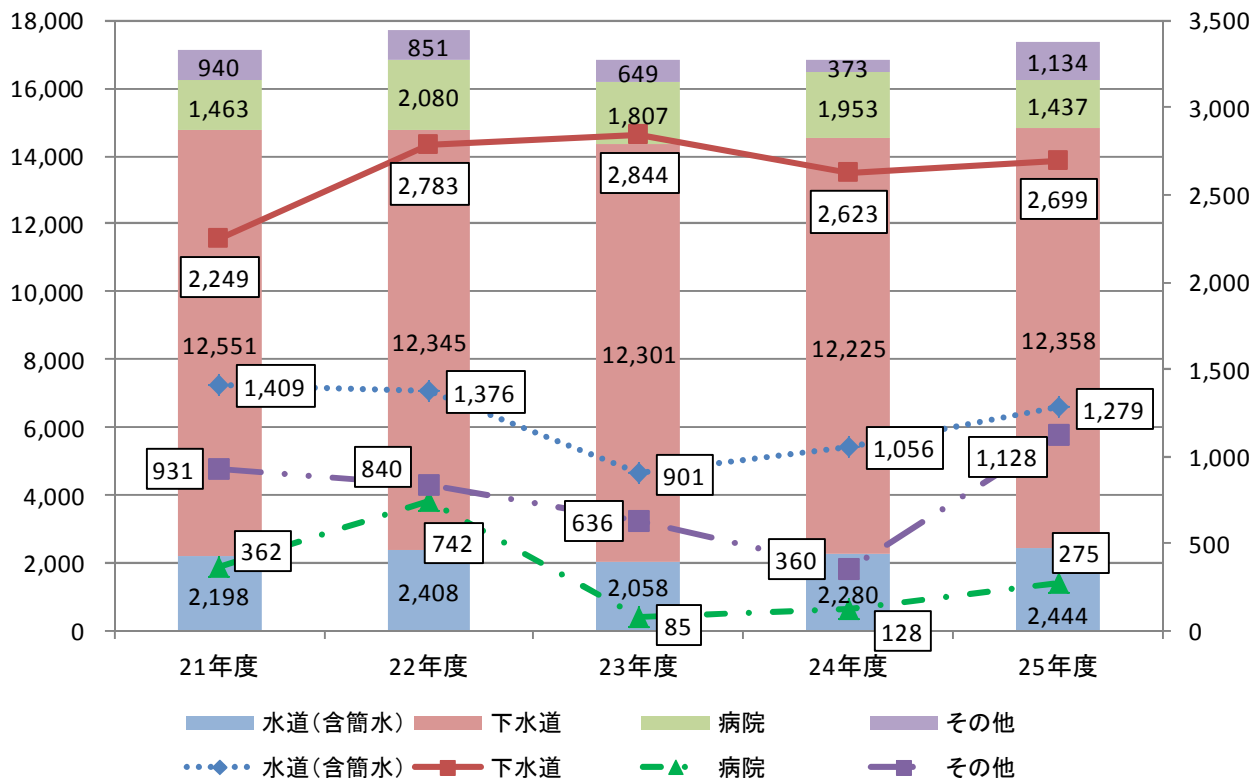
| 団体名 | 病院 | | | | | | その他 | | | | | |
|-------|-------|-------|-------|-------|------|-------|-------|-------|-----|-------|-----|-------|
| | H25 | | H24 | | 増減 | | H25 | | H24 | | 増減 | |
| | 繰入金 | うち基準外 | 繰入金 | うち基準外 | 繰入金 | うち基準外 | 繰入金 | うち基準外 | 繰入金 | うち基準外 | 繰入金 | うち基準外 |
| 大分市 | — | — | — | — | — | — | 0 | 0 | 14 | 14 | ▲14 | ▲14 |
| 別府市 | — | — | — | — | — | — | 3 | 0 | 18 | 8 | ▲15 | ▲8 |
| 中津市 | 467 | 148 | 1,005 | 0 | ▲538 | 148 | 2 | 2 | 31 | 31 | ▲29 | ▲29 |
| 日田市 | — | — | — | — | — | — | 0 | 0 | 0 | 0 | 0 | 0 |
| 佐伯市 | — | — | — | — | — | — | 31 | 31 | 7 | 7 | 24 | 24 |
| 臼杵市 | — | — | — | — | — | — | 0 | 0 | 0 | 0 | 0 | 0 |
| 津久見市 | — | — | — | — | — | — | — | — | — | — | — | — |
| 竹田市 | — | — | — | — | — | — | 63 | 63 | 61 | 61 | 2 | 2 |
| 豊後高田市 | — | — | — | — | — | — | — | — | — | — | — | — |
| 杵築市 | 184 | 5 | 197 | 5 | ▲13 | 0 | 0 | 0 | 0 | 0 | 0 | 0 |
| 宇佐市 | — | — | — | — | — | — | 34 | 34 | 1 | 1 | 33 | 33 |
| 豊後大野市 | 376 | 117 | 392 | 109 | ▲16 | 8 | 773 | 773 | — | — | 773 | 773 |
| 由布市 | — | — | — | — | — | — | 110 | 110 | 107 | 107 | 3 | 3 |
| 国東市 | 409 | 4 | 359 | 13 | 50 | ▲9 | 76 | 76 | 70 | 70 | 6 | 6 |
| 姫島村 | — | — | — | — | — | — | 42 | 40 | 62 | 60 | ▲20 | ▲20 |
| 日出町 | — | — | — | — | — | — | — | — | — | — | — | — |
| 九重町 | — | — | — | — | — | — | — | — | — | — | — | — |
| 玖珠町 | — | — | — | — | — | — | — | — | — | — | — | — |
| 合計 | 1,437 | 275 | 1,953 | 128 | ▲516 | 147 | 1,134 | 1,128 | 373 | 360 | 761 | 768 |

※表示単位未満四捨五入のため、表内で一致しない場合がある（グラフについても同様）。

(注)その他は、工業用水道、交通、宅地造成、駐車場、観光、市場、電気、介護サービスを示す。

4 一般会計繰入金 (3)

グラフ4-2 一般会計繰入金の推移(単位:百万円)



※棒グラフは一般会計繰入金、折れ線グラフはうち基準外繰入金を示す。
 ※軸目盛りは左側が一般会計繰入金、右側が基準外繰入金を示す。
 ※グラフ内の白抜き数字は基準外繰入金を示す。

表4-2 H25 総収益・資本的収入に占める基準外繰入金の割合の状況

(単位:百万円、%)

| 団体名 | 水道(含簡水道) | | | 下水道 | | | 病院 | | | その他 | | |
|-------|----------|--------|------|--------|--------|------|--------|--------|-----|-------|--------|-------|
| | 収入 | 基準外繰入金 | 割合 | 収入 | 基準外繰入金 | 割合 | 収入 | 基準外繰入金 | 割合 | 収入 | 基準外繰入金 | 割合 |
| 大分市 | 12,946 | 259 | 2.0 | 13,631 | 1,496 | 11.0 | — | — | — | 332 | 0 | 0.0 |
| 別府市 | 2,509 | 0 | 0.0 | 2,525 | 0 | 0.0 | — | — | — | 38 | 0 | 0.0 |
| 中津市 | 1,678 | 85 | 5.1 | 3,731 | 285 | 7.6 | 6,427 | 148 | 2.3 | 50 | 2 | 4.0 |
| 日田市 | 1,643 | 183 | 11.1 | 2,140 | 75 | 3.5 | — | — | — | 0 | 0 | 0.0 |
| 佐伯市 | 1,792 | 124 | 6.9 | 2,876 | 368 | 12.8 | — | — | — | 123 | 31 | 25.2 |
| 臼杵市 | 837 | 17 | 2.0 | 1,404 | 38 | 2.7 | — | — | — | 51 | 0 | 0.0 |
| 津久見市 | 454 | 44 | 9.7 | 925 | 26 | 2.8 | — | — | — | — | — | — |
| 竹田市 | 565 | 52 | 9.2 | 286 | 26 | 9.1 | — | — | — | 382 | 63 | 16.5 |
| 豊後高田市 | 524 | 76 | 14.5 | 1,095 | 89 | 8.1 | — | — | — | — | — | — |
| 杵築市 | 805 | 67 | 8.3 | 1,162 | 76 | 6.5 | 2,147 | 5 | 0.2 | 18 | 0 | 0.0 |
| 宇佐市 | 1,130 | 150 | 13.3 | 1,751 | 96 | 5.5 | — | — | — | 416 | 34 | 8.2 |
| 豊後大野市 | 1,100 | 58 | 5.3 | 379 | 35 | 9.2 | 3,484 | 117 | 3.4 | 773 | 773 | 100.0 |
| 由布市 | 1,149 | 58 | 5.0 | 93 | 14 | 15.1 | — | — | — | 129 | 110 | 85.3 |
| 国東市 | 481 | 80 | 16.6 | 1,006 | 23 | 2.3 | 3,563 | 4 | 0.1 | 289 | 76 | 26.3 |
| 姫島村 | 63 | 12 | 19.0 | 84 | 17 | 20.2 | — | — | — | 475 | 40 | 8.4 |
| 日出町 | 383 | 6 | 1.6 | 802 | 35 | 4.4 | — | — | — | — | — | — |
| 九重町 | 120 | 4 | 3.3 | — | — | — | — | — | — | — | — | — |
| 玖珠町 | 176 | 5 | 2.8 | — | — | — | — | — | — | — | — | — |
| 合計 | 28,356 | 1,279 | 4.5 | 33,891 | 2,699 | 8.0 | 15,621 | 275 | 1.8 | 3,077 | 1,128 | 36.7 |

※表示単位未満四捨五入のため、表内で一致しない場合がある(グラフについても同様)。

(注)その他は、工業用水道、交通、宅地造成、駐車場、観光、市場、電気、介護サービスを示す。

5 企業債現在高

・企業債現在高は2,980億66百万円で、前年度（3,089億58百万円）と比較すると、108億92百万円（▲3.5%）の減となっており、9年連続で減少している（グラフ5-1、表5-1）。

・これは、下水道事業において70億39百万円、水道（含簡易水道）事業において34億40百万円減少したことが主な要因である。

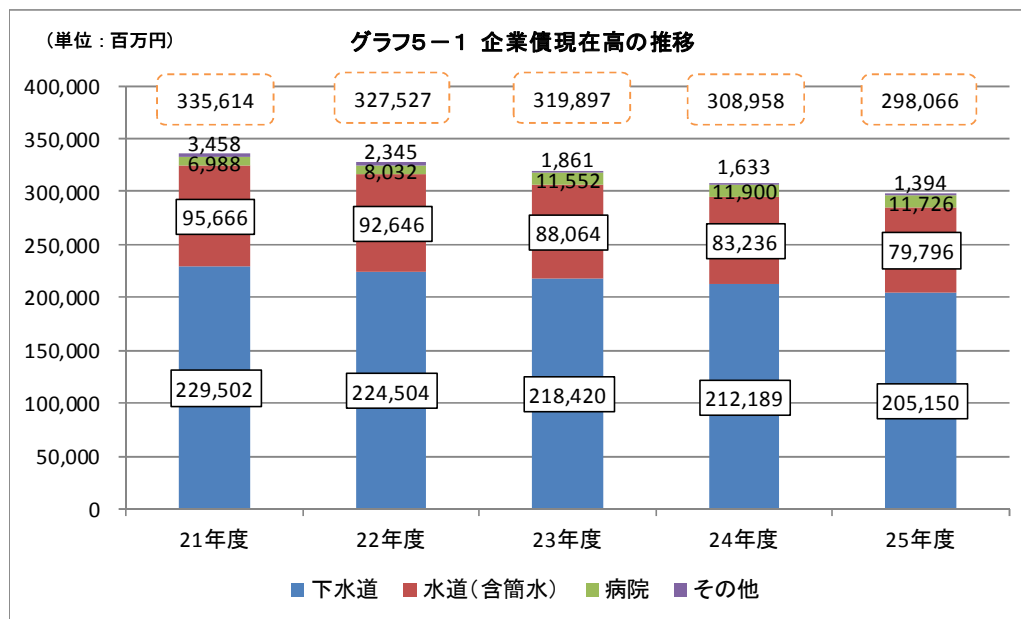


表5-1 企業債現在高の状況

(単位：百万円)

| 団体名 | 水道（含簡易水道） | | | 下水道 | | | 病院 | | | その他 | | |
|-------|-----------|--------|--------|---------|---------|--------|--------|--------|------|-------|-------|------|
| | H25 | H24 | 増減 | H25 | H24 | 増減 | H25 | H24 | 増減 | H25 | H24 | 増減 |
| 大分市 | 30,313 | 33,030 | ▲2,717 | 97,150 | 100,635 | ▲3,485 | — | — | — | 334 | 376 | ▲42 |
| 別府市 | 4,839 | 5,040 | ▲201 | 10,763 | 10,688 | 75 | — | — | — | 0 | 0 | 0 |
| 中津市 | 6,522 | 6,836 | ▲314 | 17,223 | 17,540 | ▲317 | 3,224 | 3,189 | 35 | 0 | 0 | 0 |
| 日田市 | 6,155 | 6,303 | ▲148 | 15,274 | 16,027 | ▲753 | — | — | — | 0 | 0 | 0 |
| 佐伯市 | 7,326 | 7,617 | ▲291 | 13,520 | 14,005 | ▲485 | — | — | — | 112 | 115 | ▲3 |
| 臼杵市 | 4,596 | 4,785 | ▲189 | 9,487 | 9,831 | ▲344 | — | — | — | 0 | 0 | 0 |
| 津久見市 | 965 | 1,006 | ▲41 | 4,047 | 4,277 | ▲230 | — | — | — | — | — | — |
| 竹田市 | 1,397 | 1,372 | 25 | 1,108 | 1,164 | ▲56 | — | — | — | 239 | 296 | ▲57 |
| 豊後高田市 | 974 | 918 | 56 | 6,335 | 6,772 | ▲437 | — | — | — | — | — | — |
| 杵築市 | 1,755 | 1,667 | 88 | 7,454 | 7,578 | ▲124 | 1,008 | 1,069 | ▲61 | 191 | 203 | ▲12 |
| 宇佐市 | 4,903 | 4,912 | ▲9 | 10,317 | 10,412 | ▲95 | — | — | — | 266 | 338 | ▲72 |
| 豊後大野市 | 2,645 | 2,268 | 377 | 1,738 | 1,852 | ▲114 | 3,083 | 3,019 | 64 | 0 | — | — |
| 由布市 | 3,206 | 2,993 | 213 | 614 | 658 | ▲44 | — | — | — | 120 | 180 | ▲60 |
| 国東市 | 1,986 | 2,085 | ▲99 | 5,846 | 6,273 | ▲427 | 4,411 | 4,624 | ▲213 | 49 | 36 | 13 |
| 姫島村 | 209 | 227 | ▲18 | 305 | 319 | ▲14 | — | — | — | 83 | 89 | ▲6 |
| 日出町 | 841 | 921 | ▲80 | 3,968 | 4,159 | ▲191 | — | — | — | — | — | — |
| 九重町 | 515 | 569 | ▲54 | — | — | — | — | — | — | — | — | — |
| 玖珠町 | 650 | 687 | ▲37 | — | — | — | — | — | — | — | — | — |
| 合計 | 79,796 | 83,236 | ▲3,440 | 205,150 | 212,189 | ▲7,039 | 11,726 | 11,900 | ▲174 | 1,394 | 1,633 | ▲239 |

※表示単位未満四捨五入のため、表内で一致しない場合がある（グラフについても同様）。

(注)その他は、工業用水道、交通、宅地造成、駐車場、観光、市場、電気、介護サービスを示す。

6 まとめ

総収支の黒字幅は拡大したが、新たに上水道事業において2団体が赤字となった。

上水道事業については、給水人口が年々減少し営業収益は減少する一方、インフラの老朽化等により営業費用は遞減しない状況が見られる。

また、下水道事業については、先行投資が多額となる事業であることに加え、総収益に占める料金収入の割合が低いため、一般会計繰入金への依存度が高い。

このような状況に鑑み、中長期的な投資や財源の見通しを示した経営戦略の策定や地方公営企業法の適用の検討を行うなど、住民に対するサービスが低下しないよう、経営のあり方を含めた不断の見直しを行うことが必要である。

7 用語の解説

○公営企業

公営企業とは、独立採算の原則の下に自立的な一個の経営体として、地域住民の福祉の増進を目的に運営される企業のことです。

したがって、公営企業の運営に係る経費は、その性質上当該公営企業の経営に伴う収入をもって充てることが適当でない経費及び能率的な経営を行ってもなおその経営に伴う収入のみをもって充てることが客観的に困難であると認められる経費を除き、当該企業の経営に伴う収入をもってこれに充てなければならない、とされています。

○法適用企業

法適用企業とは、地方公営企業法の適用を受ける企業のこと、経営組織としては、原則として、企業の管理者を置き、当該管理者は、企業職員の任免・分課の設置・企業管理規定の制定等日常の業務を執行する権限と責任を有します。

また、財務面では、一般会計における現金主義に対し、発生主義に基づく企業会計方式を採用し、経営成績及び財政状況を明らかにすることとされ、独立採算が求められています。

○法非適用企業

法非適用企業とは、地方公営企業法の適用を受けない企業のこと、組織・職員の身分・会計方式等については一般会計と同じ考え方ですが、公営企業であるため独立採算が求められることとなります。

○収支（黒字・赤字）

収支とは、その会計年度の収入から支出を差し引いたもので、プラスであれば黒字、マイナスであれば赤字となります。

法適用企業では、収益的収入から収益的支出を差し引いた純損益により収支を表します。

法非適用企業では、収益的収入及び資本的収入から収益的支出及び資本的支出を差し引いた実質収支により収支を表します。

○累積欠損金

累積欠損金とは、営業活動によって欠損を生じた場合、この欠損金を埋めるための処理として、繰越利益剰余金、利益積立金、資本剰余金等で補てんすることとなりますが、それでもなお補てんできなかった各事業年度の損失額が累積された金額のことをいいます。

○繰上充用金

繰上充用金とは、会計年度経過後、その会計年度の歳入が歳出に不足する場合に、翌年度の歳入を繰り上げてその年度の歳入に充てた金額のことをいいます。