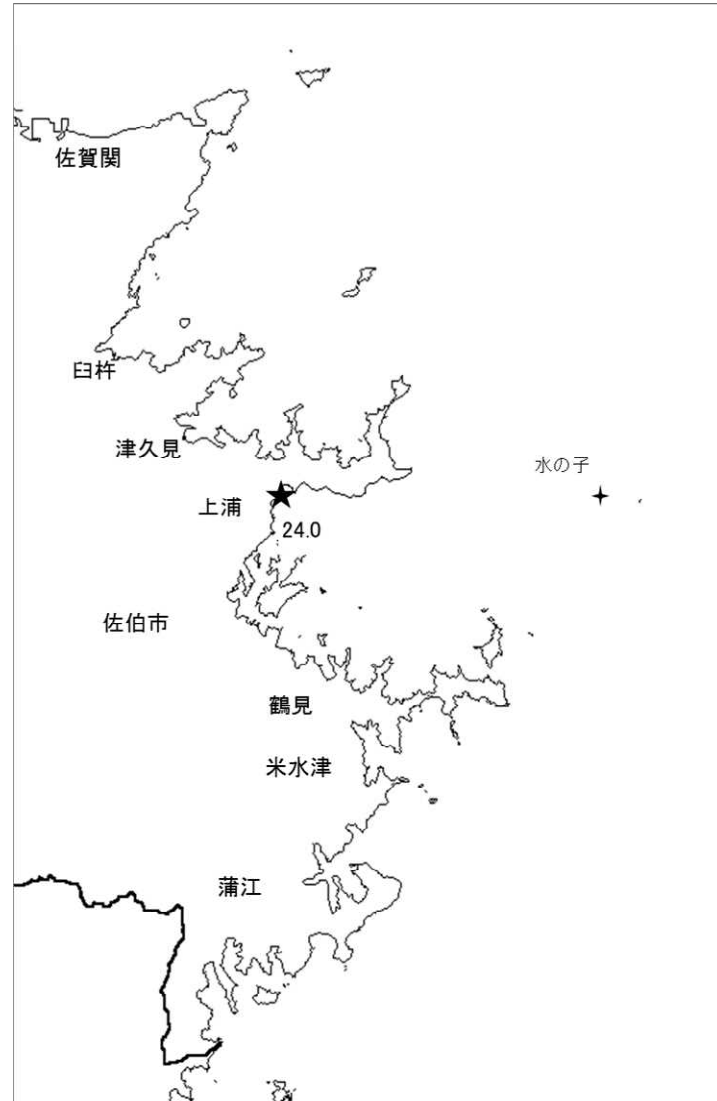


大分県豊後水道漁海況速報（短期）

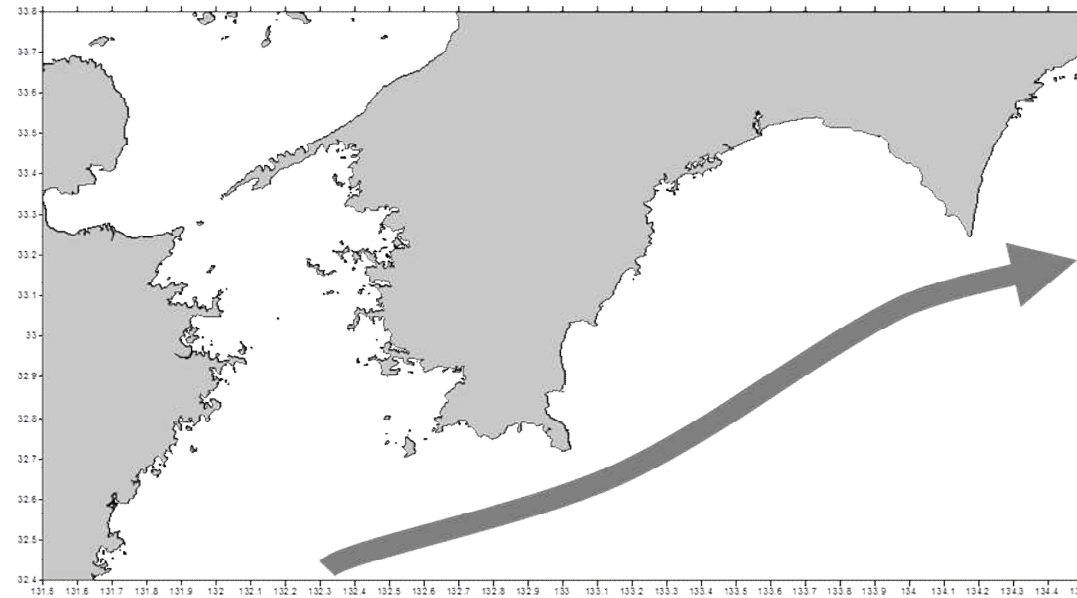
26-11号

第26-11号 平成26年9月2日(火)発行
大分県農林水産研究指導センター水産研究部 佐伯市上浦大字津井浦

●海況 ★ : 定地水温 (9/2)
調査船豊洋ドック期間のため、上浦定地水温のみ記載



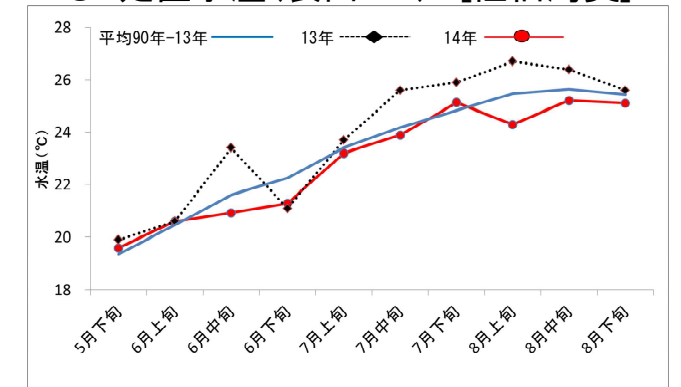
●黒潮情報(海上保安庁海洋速報第164号:8/24-8/31 観測)



黒潮流軸位置(マイル)	
都井岬 E	足摺岬 S
30	25

黒潮は都井岬でやや離岸傾向。足摺岬でやや離岸傾向。九州南東沖の黒潮内表面水温は28℃で1℃低め。

● 定置水温(表面:℃) [佐伯湾奥]



「海況概要」(9月2日)

* 8月下旬の水試地先(上浦)の定置水温(表面)は25.1で前年より0.5℃低めで平年並み(-0.3℃)でした。9月2日の表面水温は24.0℃となっています。

「漁況概要」(8月11日~8月24日)

県南まき網はウルメイワシ主体に 549.8 トンの水揚げ。前期間(7/28~8/10)と比較し、漁獲量全体が増加した(303.4 トン→549.8トン)。北部まき網はサバ類主体に12.8トンの水揚げ。小型底びき網(鶴見・蒲江)では鶴見はケンサキイカ、蒲江はエソ類主体。一本釣りでは佐賀関・保戸島でブリ主体、鶴見ケンサキイカ主体の漁。定置網は鶴見でマアジ、米水津でカマス、蒲江でキビナゴ主体の漁。

他県情報

宮崎県(8/21~8/27):日向灘の小・中型まき網漁は、85 統 2,095.5 トン
(サバ類 769.2 トン、ウルメイワシ 569.2 トン、マイワシ 510.5 トン、カタクチイワシ 37.6 トン、マアジ 3.5 トン他)
期間中の船曳パッチ網によるシラス漁は、10 統 9.5 トンでした。

高知県(8/19~8/25):宿毛湾周辺海域の中型まき網漁は、39 統 408.3 トン
(ウルメイワシ 279.8 トン、サバ類 75.8 トン、カタクチイワシ 23.7 トン、キビナゴ 15.5 トン、マイワシ 3.3 トン、マアジ 2.1 トン、マルアジ 0.1 トン他の水揚げ。)

※次回の発行予定について

次回速報は平成26年9月16日に発行する予定です。

● 漁況

26-11号

漁協TACシステム集計速報値・30魚種(期間:佐賀関・鶴見・米水津・蒲江:8/11~8/24)

漁業種類	所属漁協名	隻・日あたり漁獲量	まいわし	うるめ	かたくち	まあじ	まるあじ	さば類	ぶり	ひらめ	めいたがれい	えそ類	たちうお	まだい	いさき	かます	とらふぐ	あんこう	かさご類	かわはぎ類	きびなご	まとうだい	めじな	いせえび	くるまえば	こういか類	あおりいか	けんさき	まだこ	なまこ類	あわび類	さざえ	総計(他魚種も含む)
小型底曳網漁業	鶴見 蒲江										21	130						3						11	10		33					64	
船びき網漁業	鶴見(一部底曳網を含む) 米水津(一部底曳網を含む)				6,547	256	10	15		1		139		296		16				6												7,285	
大中小型まき網漁業	鶴見(延べ水揚げ統数19)	10,937		135,156	38,295	367	20	271	32,811			435	20			17											416					207,806	
中型まき網漁業	鶴見(延べ水揚げ統数20)	12,970	424	216,594	39,600	2,000	270	509																								259,398	
	米水津(延べ水揚げ統数9)	9,110	25,746	34,356	588	9,702		11,596																								81,988	
	蒲江(延べ水揚げ統数×)	×		480	184																											664	
刺網漁業	鶴見 蒲江				9				7	30		39		37					7	19									24			187	
定置網漁業	鶴見 米水津 蒲江		4	150	324		59	49	5			9	5						10	32				2		1	19	4				95	
	佐賀関		16	350	4	960	28	220	112				72	36	1,083					32	140		4	96		12	340					823	
一本釣り	鶴見 蒲江		210		1,194		265	43	1				10	491	786					6	1,363			68		16	19	11				4,482	
	佐賀関				8,298	1	8,751	10,854	14				580	404	2,974		2		22	23				12		499						32,432	
	鶴見				679		272	1,190	3		3		84	1,403				65	23				56			2,294						6,047	
	蒲江				13		1	57					45	65					140													321	
その他の漁業種類	鶴見 米水津 蒲江		13		1,338	195	47				8	412	8		1		6		29	10							157	405		49	538	626	
	佐賀関				32																												28
	鶴見				1						391			3																			857
	米水津																																27
	蒲江																											562					995
総計			26,199	387,150	88,656	25,170	523	22,006	45,122	63	21	1,557	608	1,009	4,988	1,902	8	3	283	130	1,503	4	279	0	21	0	29	3,776	1,006	0	91	2,192	614,296

他漁協情報(期間:8/11~8/24)

単位:キロ

漁業種類	所属漁協名	期間	延べ出漁隻数	隻・日あたり漁獲量()は先号漁獲量	まあじ	まるあじ	さば類	かたくち	うるめ	まいわし	ぶり	たちうお	まだい	いさき	とらふぐ	こういか類	その他	計
中型まき網	臼杵・津久見	8/11~8/24	22隻	580.9(270.8)	2,294		8,246	2,240										12,780
一本釣り	臼杵(夕チ釣りのみ)	8/11~8/24	*	*(69.9)								12,318						12,318
	保戸島	8/11~8/24	*	*(*)	1,075						1,659		78	1,258			312	4,382

TACシステム集計値及び中部振興局農山漁村振興課水産班とりまとめ(一部は聞き取りによる概算データ)

「魚価」円/kg

漁業種類	魚種名	地区名	平均	高値	安値
釣り	タチウオ	臼杵	1,224	-	-
	ブリ	保戸島	350	-	-
	マダイ	保戸島	1,000	-	-
	マダイ	鶴見	1,215	-	-
	マアジ	鶴見	1,074	-	-
	ブリ・ハマチ	鶴見	609	-	-
	イサキ	鶴見	1,551	-	-
	マアジ	佐賀関	300	300g級(1尾あたり)	
	マサバ	佐賀関	1,000	700g級(1尾あたり)	
	ブリ	佐賀関	300	1kg級(1尾あたり)	
マダイ	佐賀関	1,200	1kg級(1尾あたり)		

漁業種類	魚種名	地区名	平均	高値	安値
定置網	マアジ(センゴ)	鶴見	414	-	-
	カワハギ	鶴見	700	-	-
潜水・採貝	アオリイカ	鶴見	1,300	-	-
	アワビ	鶴見	6,344	-	-
活魚	サザエ	鶴見	992	-	-
	クルマエビ	鶴見	3,950	-	-
	ヒラメ	鶴見	1,620	-	-

漁協支店からのTACシステムデータ、一部聞き取り

上記は最新単価もしくは期間平均単価