

大分県豊後水道漁海況速報（短期）

22-12号

第22-12号 平成22年9月30日(木)発行
大分県農林水産研究指導センター水産研究部 佐伯市上浦大字津井浦

●海況：調査船「豊洋」による海洋調査結果（9/21-22）

調査日：平成22年9月21日-22日

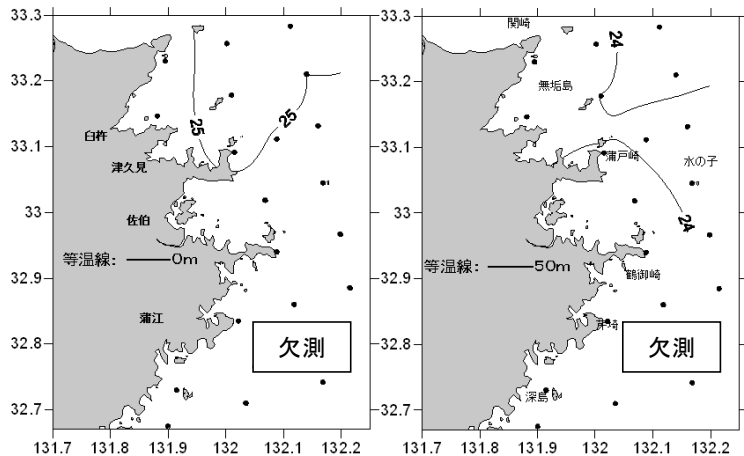
【海況】

（豊後水道北部の平均水温）

℃

海域	水層	今月	前月差	前年差	平年差
北部	表面	25.0	+0.5	+1.1	+0.8
	50m層	24.0	+1.8	+0.9	+0.8

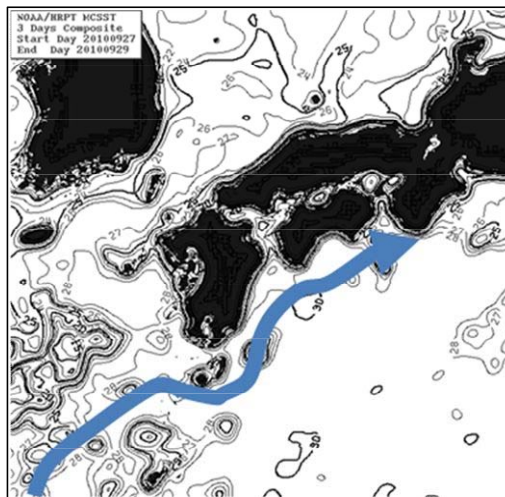
※豊後水道南部はエンジントラブルのため欠測。



表面水温分布

50m層水温分布

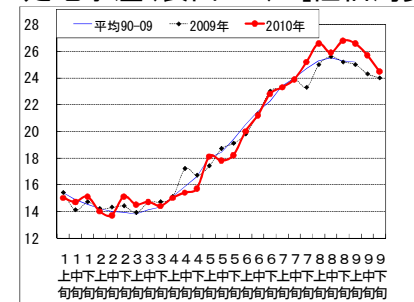
●黒潮情報（水試受信 NOAA 画像 9/27-29、海上保安庁海洋速報第183号：9/21-28 観測）



黒潮流軸位置(マイル)	
都井岬 E	足摺岬 SSE
40	30

黒潮は都井岬でやや離岸、足摺岬沖でやや離岸傾向。九州南東沖の黒潮内表面水温は28℃で前年より1℃高め。

●定地水温（表面：℃）[佐伯湾奥]



「海況概要」(9月21～22日、9月30日)

- * 豊後水道北部の表面水温は 24～25℃台を示し、前年より 1.1℃高めで、平年より 0.8℃高めであった。また、水深 50m層の水温は 23～24℃台を示し、前年より 0.9℃高めで、平年より 0.8℃高めであった。
- * 9月下旬の水試地先(上浦)の定地水温(表面)は 24.5℃で、前年より 0.5℃高め、平年より 0.8℃高めであった。9月30日の表面水温は 23.1℃となっている。

「漁況概要」(9月6日～9月19日)

県南まき網はサバ類主体に 244トンの水揚げ。先号と比較し、漁獲量全体が増加した(187トン→244トン)。北郡まき網はマアジ・カタクチ主体に 66トンの水揚げで、前号(59トン)を上回った。船びき網はカタクチ主体。小型底びき網(鶴見・蒲江)はケンサキ・エソ類主体。一本釣りは佐賀関でブリ・マアジ、鶴見でブリ、保戸島でブリ主体の漁。タチウオ漕ぎ釣り(白杵)は1隻・1日あたりの漁獲量が 60.5キロと先号(52.1キロ)を上回った。定置網は鶴見でマアジ、米水津でカタクチ、蒲江でウルメ主体の漁。

他県情報

- 愛媛県(9/5～9/18)：まき網[八幡浜※]28 統 111トン(イサキ 29トン、マアジ 28トン、サバ類 22トン、タイ類 12トン他)
[漁連・宇和島]251 統 461トン(カタクチ 166トン、マアジ 138トン、ソウダカツオ 64トン他)
[愛南]135 統 666トン(サバ類 393トン他)
※八幡浜については9/5～9/15の漁獲量
- 高知県(9/14～9/20)：宿毛湾周辺海域の中型まき網漁は、47 統 237トン
(キビナゴ 95トン、マイワシ 40トン、サバ類 34トン、ウルメ 18トン他)
- 宮崎県(9/16～9/22)：北部中型まき網漁(15トン以上)は、52 統 1,136トン(サバ類 450トン、ウルメ 394トン他)
延岡湾土々呂沖におけるイワシラス漁は、漁獲なし。

● 漁況

22-12号

漁協TACシステム集計速報値・30魚種(期間:佐賀関・鶴見・米水津・蒲江:9/6~9/19)

単位:キロ

漁業種類	所属漁協名	隻・日あたり漁獲量	まいわし	うるめ	かたくち	まあじ	まるあじ	さば類	ぶり	ひらめ	めいたがれい	えそ類	たちうお	まだい	いさき	すずき	とらふぐ	あんこう	かさご類	かわはぎ類	きびなご	まとうだい	めじな	いせえび	くるまえび	こういか類	あおりいか	けんさき	まだこ	なまこ類	あわび類	さざえ	総計(他魚種も含む)
小型底曳網漁業	鶴見								0		28	161	7	29				42		20		128											1,104
	蒲江										6	344						18		6		6		4	7			3	9			394	
船びき網漁業	鶴見(一部底曳網を含む)				12,390	83	6	3				51	23	422			3			12													12,994
	米水津				3,025																												3,025
大中型まき網漁業	鶴見(延べ水揚げ統数X)	X							31,143	39,525			16				1											9					70,694
中型まき網漁業	鶴見(延べ水揚げ統数34)	2,583	16	9,492	49,230	5,608	1,952	19,049																									87,827
	米水津(延べ水揚げ統数13)	6,012		2,394	5,460	37,889		30,378																									78,157
	蒲江(延べ水揚げ統数5)	1,560		3,000				4,800																									7,800
刺網漁業	鶴見					3			9	62		34		32	4				67	161				100	486							4	961
	蒲江								7	7		15		18	43				30	82				330	164			5			6	700	
定置網漁業	鶴見			41		2,955	4	75	179	7			3	80	365	17				86	3			70									4,066
	米水津			60	9,303	3,928	12	672	284	8			60	36	244			4		56	364												15,243
	蒲江			604		103		8						2						7			3										808
一本釣り	佐賀関				7,829	27	1,681	9,957	4			735	1,059	4,192				8	106	44			15	57				20					25,733
	鶴見				338		1,112	2,677	13			4	405	506						117	6		6					3	807				5,993
	蒲江				50			280					6	11						50	15												413
その他の漁業種類	佐賀関				23			2,686	5					2,260						12	4			133						86	869	3,803	
	鶴見			320		420		65	264			45												20			0	669		22	1,662	5,763	
	米水津																												17	2,367	2,384		
	蒲江								3			600		1														259	2	230	1,094		
総計			16	15,911	79,408	59,231	2,001	88,976	56,291	105	34	3,069	939	4,502	5,491	26	35	64	382	537	367	134	524	864	34	61	358	3,372	960	127	5,138	328,955	

他漁協情報(期間:9/6~9/19)

単位:キロ

漁業種類	所属漁協名	期間	延べ出漁隻数	隻・日あたり漁獲量()は先号漁獲量	まあじ	まるあじ	さば類	かたくち	うるめ	まいわし	ぶり	たちうお	まだい	いさき	とらふぐ	こういか類	その他	計
中型まき網	臼杵・津久見	9/6~9/19	34隻	1,949(1,851)	30,225		8,025	28,000										66,250
一本釣り	臼杵(夕子釣りのみ)	9/6~9/19	213隻	60.5(52.1)								12,888						12,888
	保戸島	9/6~9/19	*	*(*)	401		1				1,440		306	687	161		4	3,000

中部振興局農山漁村振興課水産班とりまとめ(一部は聞き取りによる概算データ)

「魚価」円/kg

漁業種類	魚種名	地区名	平均	高値	安値
釣り	タチウオ	臼杵	854	-	-
	ブリ	保戸島	300	-	-
	マダイ	保戸島	750	-	-
	マダイ	鶴見	1,197	-	-
	マアジ	鶴見	1,045	-	-
	ブリ・ハマチ	鶴見	347	-	-
	イサキ	鶴見	1,121	-	-
	マアジ	佐賀関	1,000	200g級	-
	マサバ	佐賀関	2,571	700g級	-
	ブリ	佐賀関	567	3kg級	-
マダイ	佐賀関	1,500	-	-	
イサキ	佐賀関	1,200	500g級	-	

漁業種類	魚種名	地区名	平均	高値	安値
定置網	マアジ(センゴ)	鶴見	380	-	-
	カワハギ	鶴見	508	-	-
	アオリイカ	鶴見	1,500	-	-
潜水・探貝	アウビ	鶴見	6,372	-	-
	サザエ	鶴見	569	-	-
活魚	クルマエビ	鶴見	4,606	-	-
	ヒラメ	鶴見	2,000	-	-

漁協支店からのTACシステムデータ、一部聞き取り

上記は最新単価もしくは期間平均単価