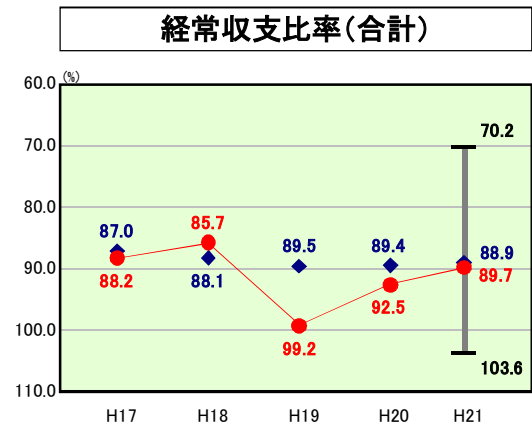


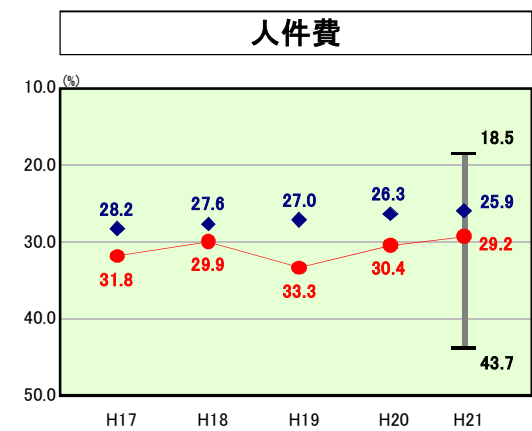
歳出比較分析表(平成21年度普通会計決算)

経常収支比率の分析

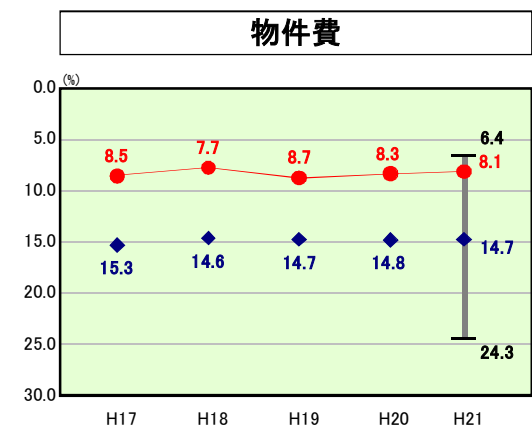


● 当該団体値
◆ 類似団体平均値
T 類似団体内の
最大値及び最小値

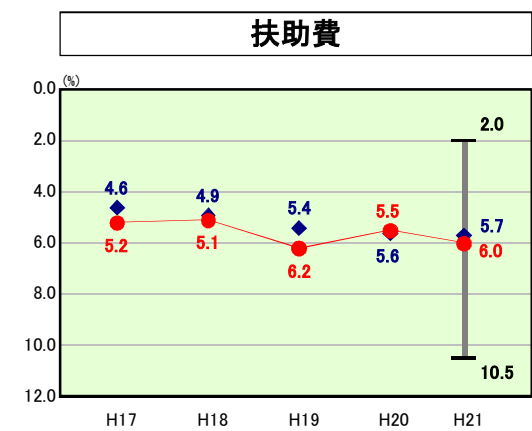
H21類似団体内順位 77/139
全国市町村平均 91.8
大分県市町村平均 92.2



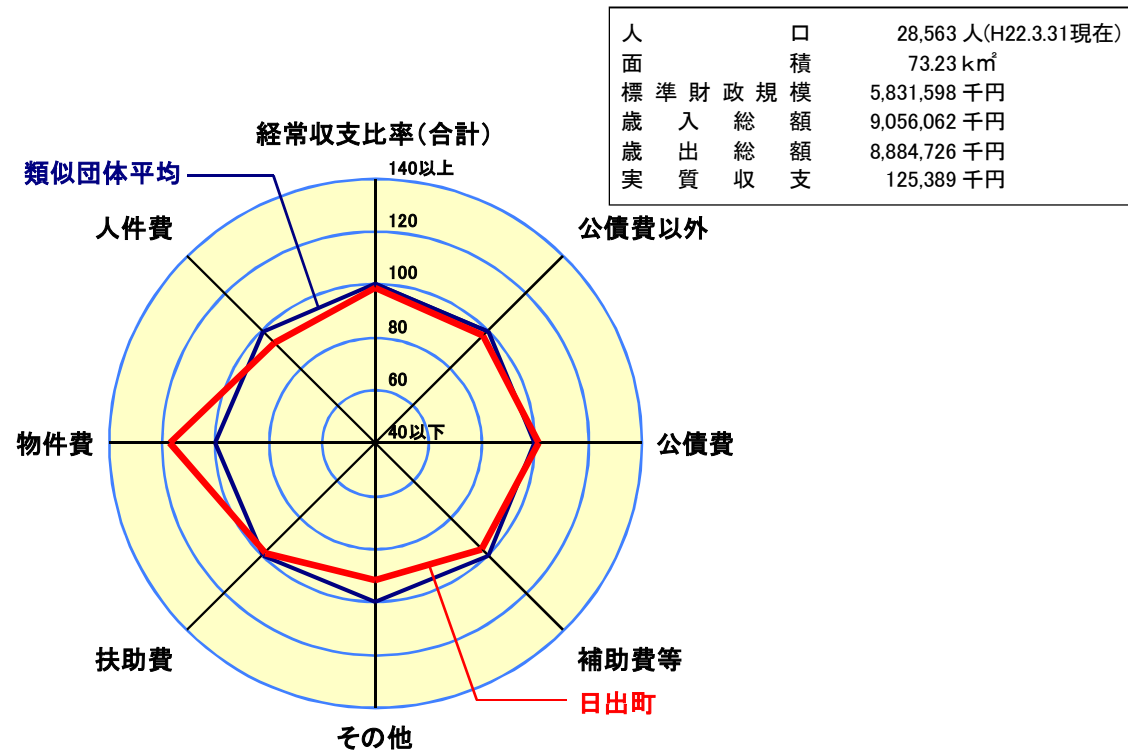
H21類似団体内順位 109/139
全国市町村平均 26.7
大分県市町村平均 31.0



H21類似団体内順位 6/139
全国市町村平均 13.0
大分県市町村平均 11.3



H21類似団体内順位 82/139
全国市町村平均 9.6
大分県市町村平均 8.5



人口	28,563人(H22.3.31現在)
面積	73.23km ²
標準財政規模	5,831,598千円
歳入総額	9,056,062千円
歳出総額	8,884,726千円
実質収支	125,389千円

- ※1 本レーダーチャートは、当該団体と類似団体平均値より算出した偏差値をもとにチャート化したものである。(偏差値は平均を100としている。)
- ※2 当該団体の八角形が平均値の八角形より外側にあるほど、歳出抑制等により財政構造に弾力性があることを示している。
- ※3 類似団体とは、人口および産業構造等により全国の市町村を35のグループに分類した結果、当該団体と同じグループに属する団体を言う。

分析欄

【経常収支比率(合計)】
本年度の経常収支比率は89.7%で前年度と比較すると2.8ポイント改善しました。これは地方税が前年度比4.9%減額になったものの、普通交付税が前年度比7.3%、臨時財政対策債が前年度比55.2%と大幅な増額になったために分母となる経常一般財源が大きくなったことによるものです。また、経常的経費については、人件費で一時支給月数の変更に伴い前年度比2.3%減額、公債費で平成19年度以降実施している補償金免除繰上償還の効果により前年度比4.3%減額になりました。次年度以降は、第2次行財政改革プランに掲げるテーマを見据えながら更なる事務事業の見直しと安定した自主財源の確保により一層努めます。

【人件費】
経常経費に充当する一般財源が前年度比で2.3%減少したこと、分母となる経常一般財源が普通交付税や臨時財政対策債等の増額により膨らんだために1.2ポイント改善し29.2%となっています。人口1人当たりの人件費決算額は類似団体とほぼ均衡しておりますが、一部事務組合の人件費に充てる負担金や公営企業会計の人件費にあてる繰上金といった人件費に準ずる費用の決算額が類似団体平均よりも高額なため、今後はこれらも含めた人件費関係経費全体について抑制していく必要があります。

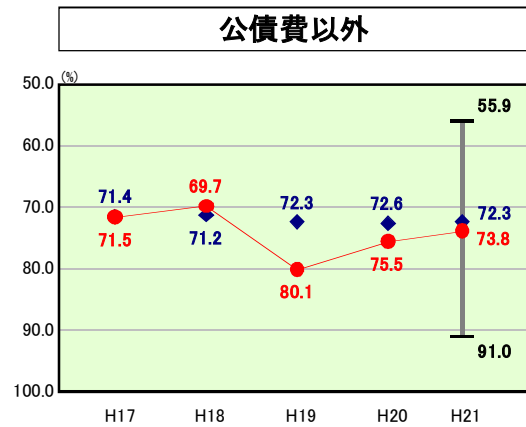
【物件費】
経常収支比率は0.2ポイント改善しています。また、類似団体の平均よりも良い水準となっています。これは行財政改革による経費削減の効果が表れているものと思われます。

【扶助費】
人口1人当たりの決算額で見ると、補助事業においては児童福祉や障害者福祉にかかる費用が、単独事業においては衛生費(乳幼児医療助成費)に係る費用が類似団体数値と比較して高くなっています。扶助費経費については、市町村独自の政策との絡みがあるため、今後も慎重に協議を重ね最善な効果が上がるよう取り組みを進めます。

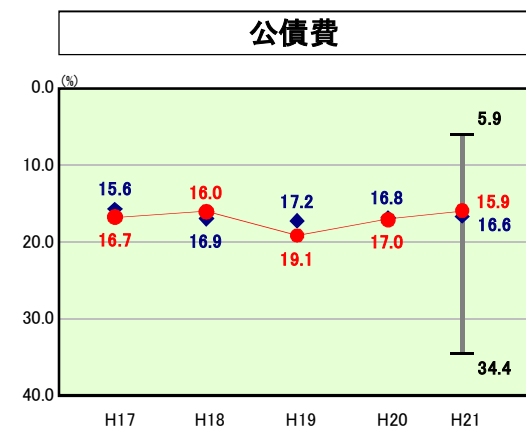
【公債費】
公債費においては、平成19年度から実施している補償金免除繰上償還の効果もあり、類似団体より良い数値になりました。しかしながら、公債費に準ずる費用で一部事務組合等の起債の元利償還金に充てたとされる負担金の一般財源の額が類似団体を上回っていることもあり、今後も公債費負担においては借入と返済のバランスに配慮しながら、起債を伴う普通建設事業については真に必要な事業を厳選し財政の健全な運営を図りたいと思います。

【補助費等】
補助費の比率は前年度と比較して0.9ポイント改善しております。そのうち一部事務組合に対するものは0.3ポイント改善しました。しかしながら、後年度には清掃センターやし尿処理場などの更新事業も計画されておりますので、一部事務組合負担金の増額が容易に予想されます。引き続き第2次行財政改革プランに基づき、町単独の各種補助金・交付金について必要性和その成果を検証しながら基準の見直しや廃止の取り組みに努めます。

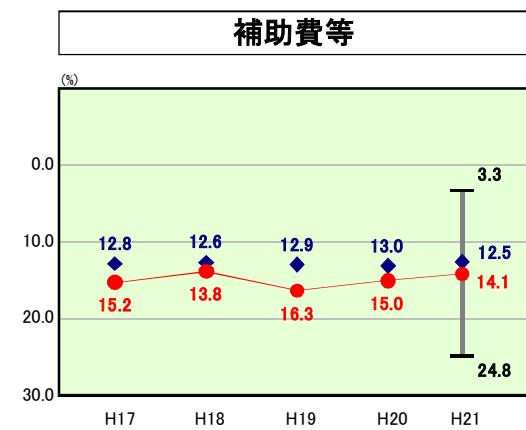
【その他】
前年度数値から0.1ポイント悪化して16.4%となりました。経常収支比率が高止まりしている主な要因は、後期高齢者医療特別会計と介護保険事業特別会計への繰上金の金額が年々増加していることによるものです。



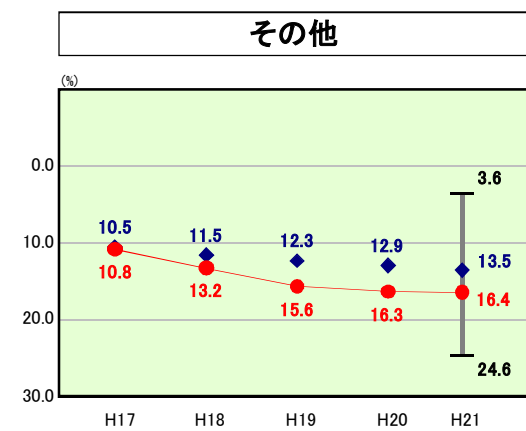
H21類似団体内順位 88/139
全国市町村平均 71.9
大分県市町村平均 70.1



H21類似団体内順位 61/139
全国市町村平均 19.9
大分県市町村平均 22.1



H21類似団体内順位 78/139
全国市町村平均 10.5
大分県市町村平均 5.2

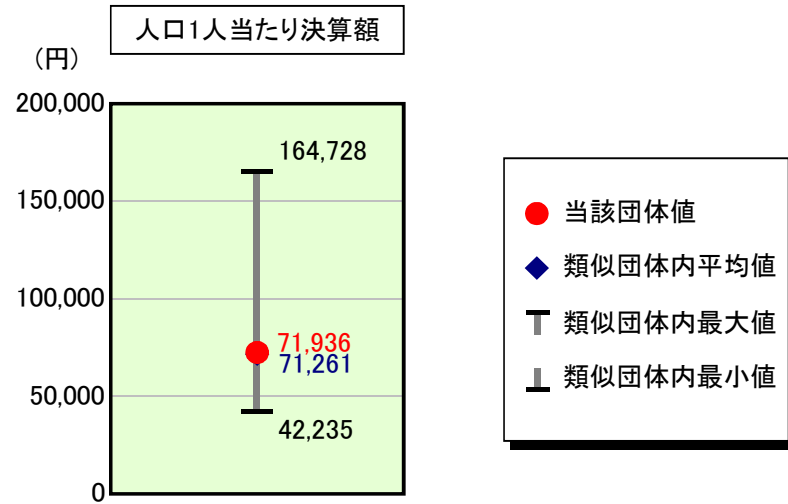


H21類似団体内順位 114/139
全国市町村平均 12.1
大分県市町村平均 14.1

歳出比較分析表(平成21年度普通会計決算)

大分県 日出町

人件費及び人件費に準ずる費用の分析



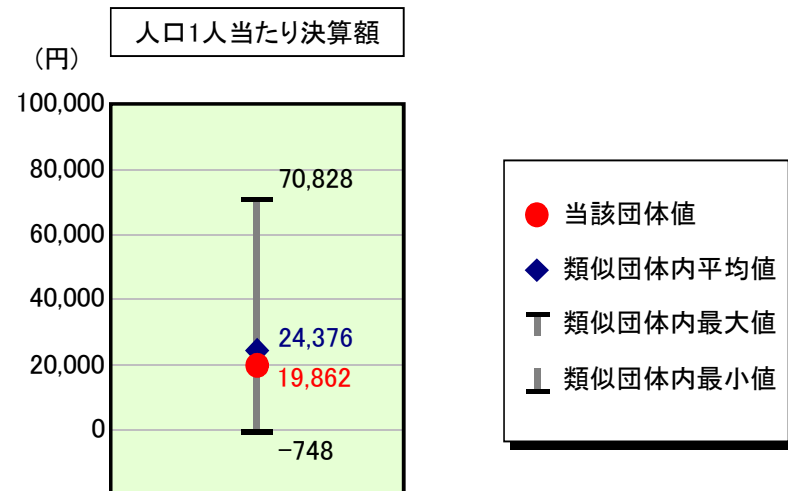
人件費及び人件費に準ずる費用

	当該団体決算額 (千円)	人口1人当たり決算額		
		当該団体 (円)	類似団体平均 (円)	対比 (%)
人件費	1,756,501	61,496	61,270	0.4
賃金(物件費)	44,215	1,548	4,851	▲ 68.1
一部事務組合負担金(補助費等)	311,612	10,910	7,222	51.1
公営企業(法適)等に対する繰出し(補助費等)	-	-	142	-
公営企業(法適)等に対する繰出し(投資及び出資金・貸付金)	-	-	2	-
公営企業(法非適)等に対する繰出し(繰出金)	125,408	4,391	2,943	49.2
事業費支弁に係る職員の人件費(投資的経費)	15,668	549	1,257	▲ 56.3
▲退職金	▲ 198,700	▲ 6,957	▲ 6,426	8.3
合計	2,054,704	71,936	71,261	0.9

参考

	当該団体	類似団体平均	対比(差引)
人口1,000人当たり職員数(人)	6.16	6.84	▲ 0.68
ラスパイレス指数	100.9	96.5	4.4

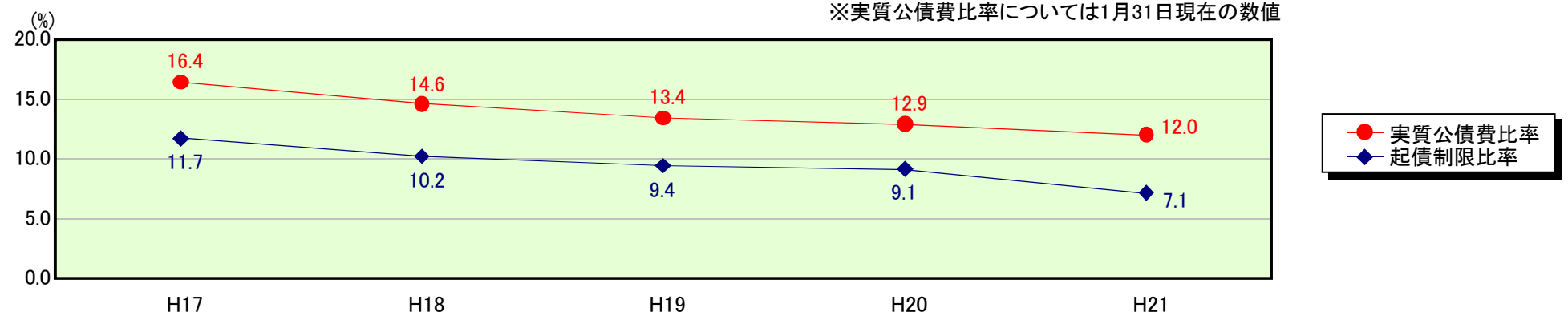
公債費及び公債費に準ずる費用の分析



公債費及び公債費に準ずる費用(実質公債費比率の構成要素) ※1月31日現在の数値

	当該団体決算額 (千円)	人口1人当たり決算額		
		当該団体 (円)	類似団体平均 (円)	対比 (%)
元利償還金の額 (繰上償還額等を除く)	971,980	34,029	36,685	▲ 7.2
積立不足額を考慮して算定した額	-	-	-	-
満期一括償還地方債の一年当たりの元金償還金に相当するもの (年度割相当額)等	-	-	14	-
公営企業債の償還の財源に充てたと認められる繰入金	200,865	7,032	10,622	▲ 33.8
一部事務組合等の起こした地方債に充てたと認められる補助金又は 負担金に充当する一般財源等額	157,148	5,502	3,869	42.2
債務負担行為に基づく支出のうち公債費に準ずるものに充当する 一般財源等額	-	-	1,789	-
一時借入金利子 (同一団体における会計間の現金運用に係る利子は除く)	-	-	10	-
▲地方債に係る元利償還金及び準元利償還金に要する経費として 普通交付税の額の算定に用いる基準財政需要額に算入された額	▲ 762,686	▲ 26,702	▲ 28,613	▲ 6.7
合計	567,307	19,862	24,376	▲ 18.5

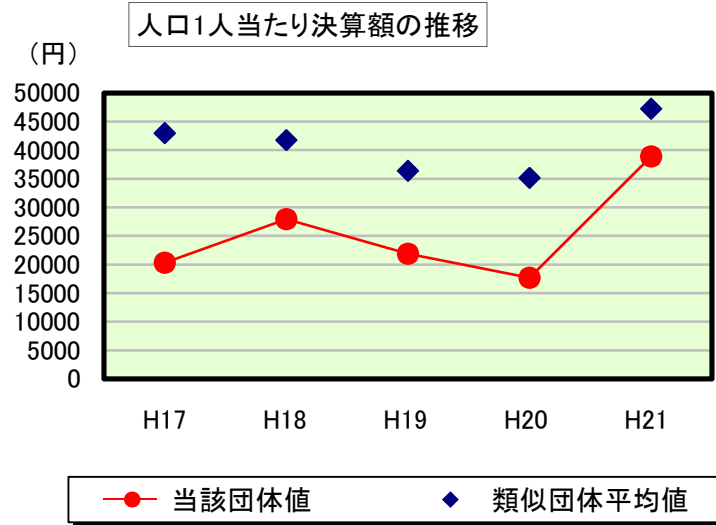
※参考 実質公債費比率及び起債制限比率の推移



歳出比較分析表(平成21年度普通会計決算)

大分県 日出町

普通建設事業費の分析



普通建設事業費

	当該団体決算額 (千円)	人口1人当たり決算額				
		当該団体(円)	増減率(%) (A)	類似団体平均(円)	増減率(%) (B)	(A)-(B)
H17	569,186	20,304	▲ 24.4	42,971	▲ 13.9	▲ 10.5
うち単独分	334,891	11,946	▲ 19.5	27,006	▲ 11.5	▲ 8.0
H18	785,388	27,908	37.5	41,759	▲ 2.8	40.3
うち単独分	465,595	16,544	38.5	25,833	▲ 4.3	42.8
H19	621,707	21,873	▲ 21.6	36,358	▲ 12.9	▲ 8.7
うち単独分	335,085	11,789	▲ 28.7	21,039	▲ 18.6	▲ 10.1
H20	504,518	17,683	▲ 19.2	35,141	▲ 3.3	▲ 15.9
うち単独分	419,468	14,702	24.7	20,483	▲ 2.6	27.3
H21	1,110,146	38,867	119.8	47,258	34.5	85.3
うち単独分	882,124	30,883	110.1	27,842	35.9	74.2
過去5年間平均	718,189	25,327	18.4	40,697	0.3	18.1
うち単独分	487,433	17,173	25.0	24,441	▲ 0.2	25.2