

大分県豊後水道漁海況速報（短期）

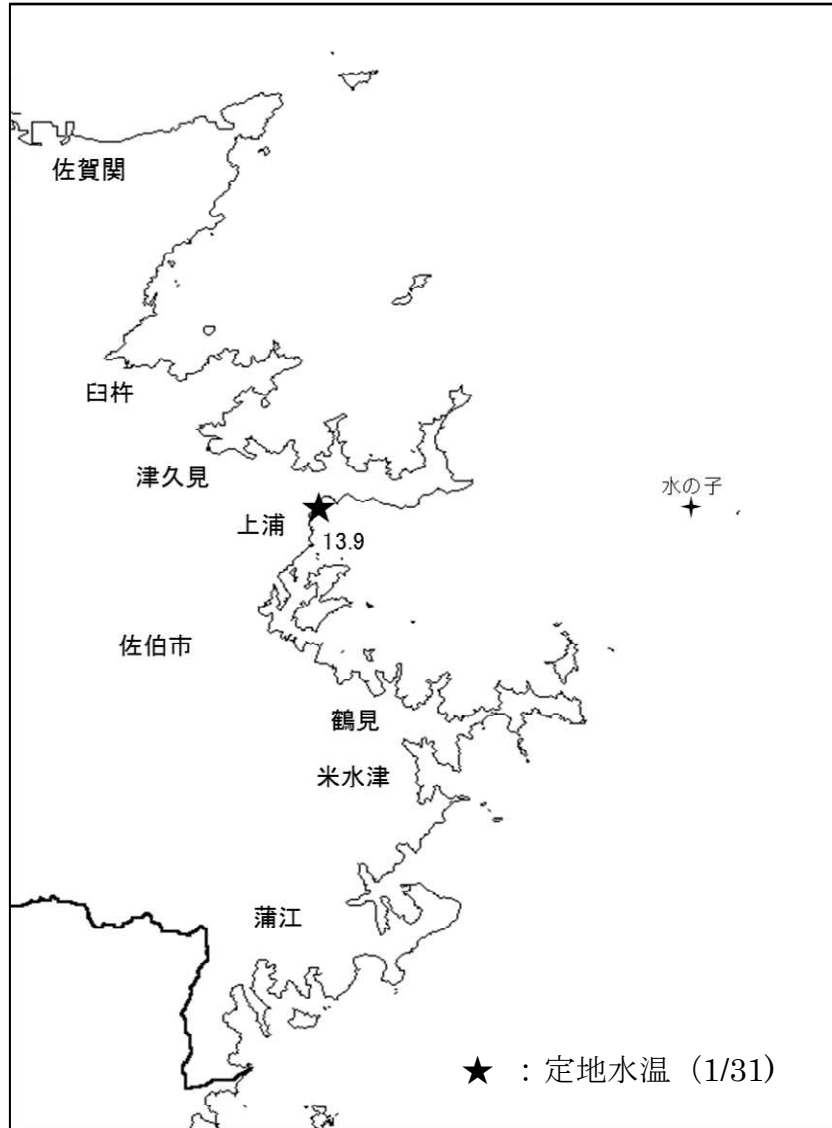
28-22号

第28-22号 平成29年1月31日(火)発行

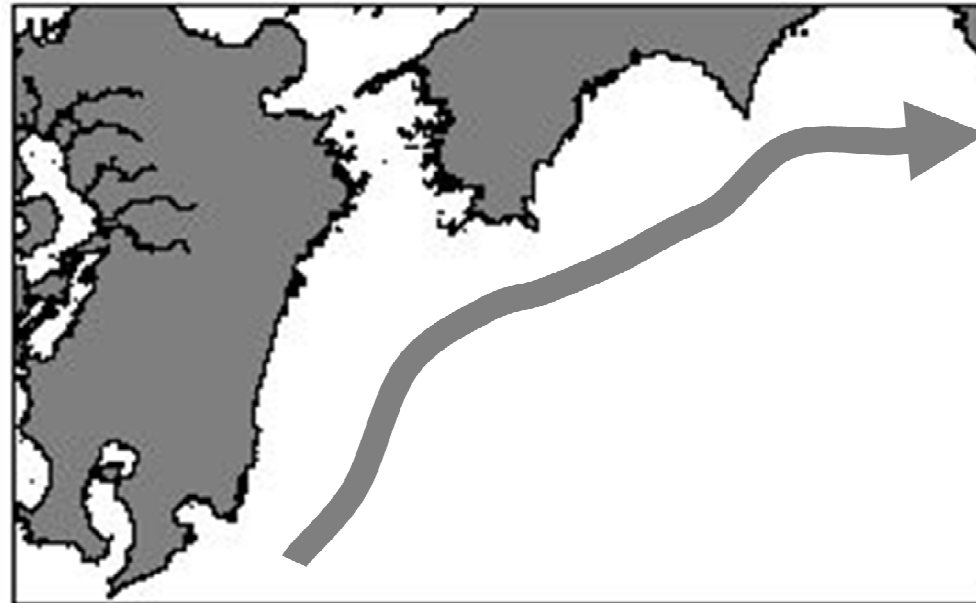
大分県農林水産研究指導センター水産研究部 佐伯市上浦大字津井浦

●海況

期間中、調査船による航海がなかったため、定置水温のみ記載



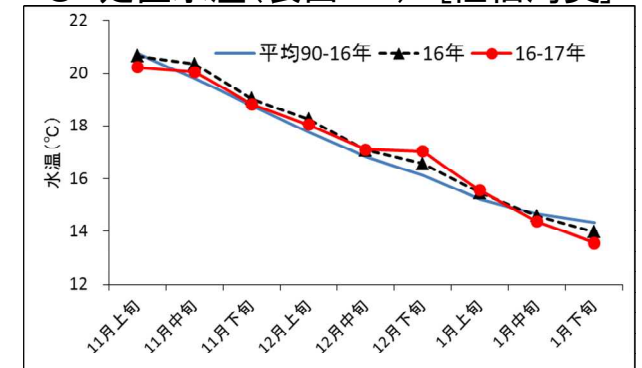
●黒潮情報(海上保安庁海洋速報第18号:1/22-1/29 観測)



黒潮流軸位置(マイル)	
都井岬 E	足摺岬 SSE
45	30

黒潮は都井岬でやや離岸、足摺岬でやや離岸、九州南東沖の黒潮内表面水温は22℃となっています。

●定置水温(表面:℃) [佐伯湾奥]



「海況概要」(1月31日)

1月下旬の水試地先(上浦)の定置水温(表面)は14.4℃で前年より0.4℃低めで、平年より0.7℃低めでした。1月31日の表面水温は13.9℃となっています。

「漁況概要」(1月9日~1月22日)

県南まき網はマアジ主体に20.0トンの水揚げ。前期間(12/26~1/8)と比較し、漁獲量全体が減少した(207.8トン→20.0トン)。小型底びき網では鶴見でコウイカ類、蒲江でエソ類主体の漁。一本釣りでは佐賀関・鶴見・保戸島でブリ主体の漁。刺し網では鶴見でヒラメ、蒲江でアオリイカ主体の漁。タチウオこぎ釣り(臼杵)は1隻・1日あたりの漁獲量が58.7キロと前期間(39.5キロ)と比べ増加した。定置網は鶴見でマアジ・アオリイカ、米水津でカタクチイワシ、蒲江でカマス主体の漁。

他県情報

宮崎県(1/19~1/25):期間中、日向灘の小・中型まき網は、24統380.0トン。

(マアジ148.5トン、サバ類137.6トン、オアカムロ76.0トン、カタクチイワシ12.3トン、キビナゴ5.5トン他の水揚げ。)

また、期間中の船曳パッチ網によるシラスの水揚げは4統1.2トン。

高知県(1/17~1/23):対象期間における宿毛湾周辺海域の中型まき網漁は10統254.8トン。

(ウルメイワシ89.7トン、マルアジ78.4トン、マイワシ66.7トン、マアジ15.7トン、サバ類3.8トン他の水揚げ。)

※次回の発行予定について

次回速報は平成29年2月10日に発行する予定です。

● 漁況

28-22号

漁協TACシステム集計速報値・30魚種(佐賀関・鶴見・米水津・蒲江 期間1/9~1/22)

単位:キロ

漁業種類	所属漁協名	隻・日あたり漁獲量	まいわし	うるめ	かたうち	まあじ	まるあじ	さば類	ぶり	ひらめ	めいたがれい	えそ類	たちうお	まだい	いさき	かます	とらふぐ	あんこ	かさご類	かわはぎ類	きびなご	まとうだい	めじな	いせえび	くるまえび	こういか類	あおりいか	けんさき	まだこ	なまこ類	あわび類	さざえ	総計(他魚種も含む)
小型底曳網漁業	鶴見 蒲江					12				113	71	576	3	138			2	101	3	58		83			85	2,528	10	36	6				3,824
船びき網漁業	鶴見(一部底曳網を含む) 米水津(一部底曳網を含む)				384							15	1	24				3									2						426
大中型まき網漁業	鶴見(延べ水揚げ統数×)	×				641	17	54	20							70										1							829
中型まき網漁業	鶴見(延べ水揚げ統数×)	×	7	13		685																											705
	米水津(延べ水揚げ統数×)	×				18,480																											18,480
	蒲江(延べ水揚げ統数×)	×																															0
刺網漁業	鶴見					6			17	251		161		50		27		5	3	110		61		2			6		34				731
	蒲江								14	31		3		40				2	9	65		36	23	18			431		3				674
定置網漁業	鶴見				235	32	1	174	41				119	12	5	109			9	63		10	61				220		4			1,083	
	米水津		8	12,558	144		12	308	4			20	44	8		20				40	194	32	2,859				280	40		1,272			17,843
一本釣り	蒲江			120	11		34	18	20			3		12	48	886				15	120		192		1	195		10				1,685	
	佐賀関				545	30	111	2,929					750	23	1		5			24	8		27	123								4,393	
	鶴見				320		23	1,646	10			59	188	846	487		3									194						3,958	
その他の漁業種類	蒲江				31			52						19					10			3	3			16	541						674
	佐賀関																																0
	鶴見				776	96	230	650												6	51			1.4				129	1,138	30	1,039	4,146	
米水津																											790	26	670	1,486			
蒲江								1	3		100															22	26	111	1	4	401		
総計			7	21	13,787	21,885	174	465	5,828	475	71	1,278	1,105	1,171	541	1,112	10	111	64	473	314	315	3,263	21	85	2,569	1,900	76	211	3,310	58	1,713	62,411

他漁協情報(期間:1/9~1/22)

単位:キロ

漁業種類	所属漁協名	期間	延べ出漁隻数	隻・日あたり漁獲量()は先号漁獲量	まあじ	まるあじ	さば類	かたうち	うるめ	まいわし	ぶり	たちうお	まだい	いさき	とらふぐ	こういか類	その他	計
中型まき網	臼杵・津久見	1/9~1/22	8隻	*(*)	20,924	1,195	18,324											40,443
一本釣り	臼杵(夕チ釣りのみ)	1/9~1/22	77隻	58.7(39.5)								4,520						4,520
	保戸島	1/9~1/22	*	*(*)	237		54				375		34	149	108		1	957

TACシステム集計値及び中部振興局農山漁村振興課水産班とりまとめ(一部は聞き取りによる概算データ)

「魚価」円/kg

漁業種類	魚種名	地区名	平均	高値	安値
釣り	夕チウオ	臼杵	1,768	-	-
	ブリ	保戸島	350	-	-
	マダイ	保戸島	1,250	-	-
	マダイ	鶴見	1,610	-	-
	マアジ	鶴見	2,048	-	-
	ブリ・ハマチ	鶴見	649	-	-
	イサキ	鶴見	1,558	-	-
	マアジ	佐賀関	300	300g級(1尾あたり)	-
	マサバ	佐賀関	1,500	700g級(1尾あたり)	-
	ブリ	佐賀関	400	1kg級(1尾あたり)	-
マダイ	佐賀関	1,400	1kg級(1尾あたり)	-	

速報値

漁業種類	魚種名	地区名	平均	高値	安値
定置網	マアジ(センゴ)	鶴見	537	-	-
	カワハギ	鶴見	951	-	-
潜水・採貝	アオリイカ	鶴見	1,732	-	-
	アワビ	鶴見	5,345	-	-
活魚	サザエ	鶴見	632	-	-
	クルマエビ	鶴見	7,255	-	-
	ヒラメ	鶴見	1,893	-	-

漁協支店からのTACシステムデータ、一部聞き取り