

# 大分県豊後水道漁海況速報（短期）

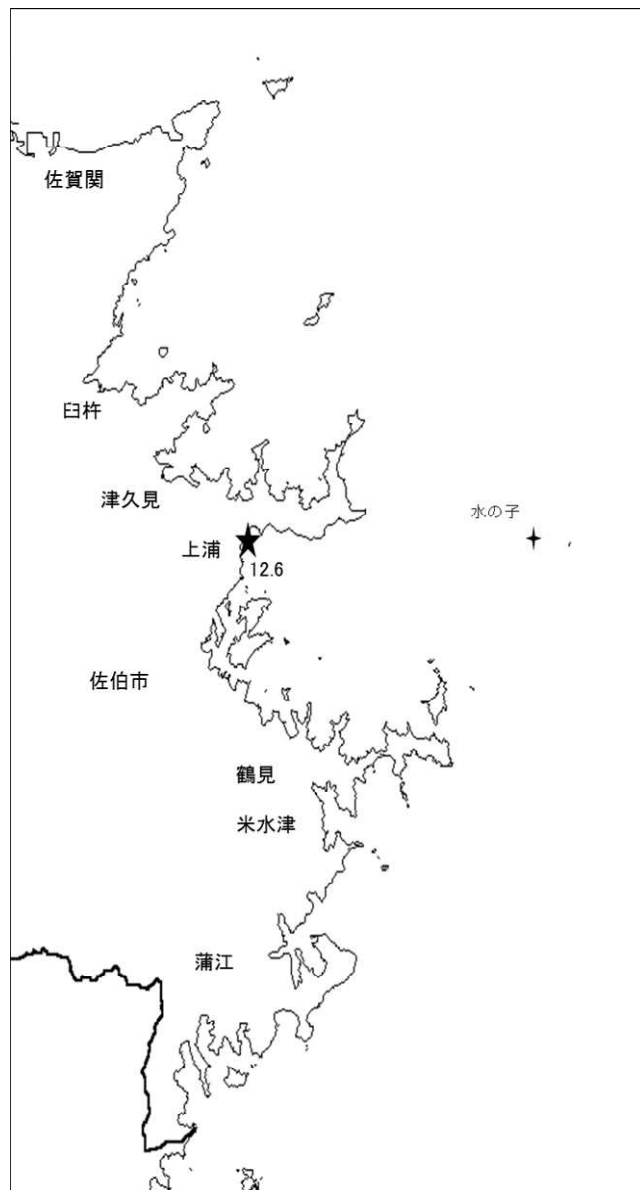
27-25号

第27-25号 平成28年3月14日(月)発行

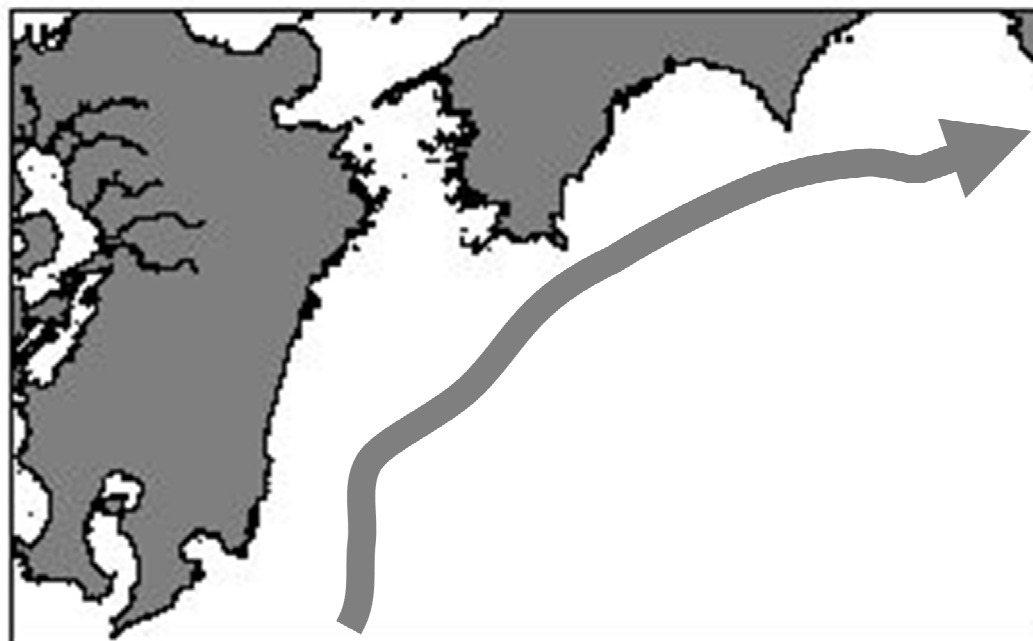
大分県農林水産研究指導センター水産研究部 佐伯市上浦大字津井浦

●海況 ★ : 定地水温 (3/14)

期間中、調査船の航行がなかったため地先水温のみ表記



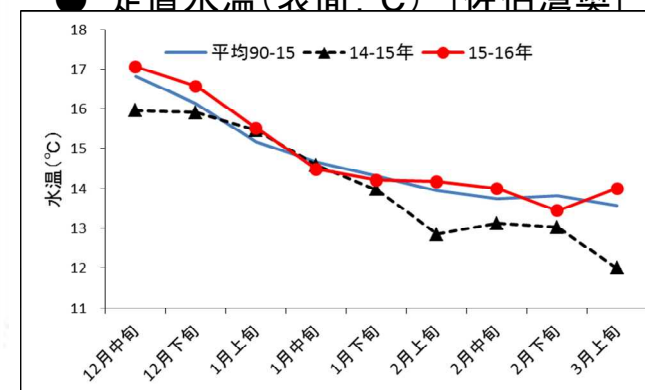
## ●黒潮情報(海上保安庁海洋速報第48号:3/3-3/10 観測)



黒潮流軸位置(マイル)	
都井岬 E	足摺岬 SSE
45	25

黒潮は都井岬でかなり離岸傾向。足摺岬でやや離岸傾向。九州南東沖の黒潮内表面水温は20°Cとなっています。

## ●定置水温(表面:°C) [佐伯湾奥]



### 「海況概要」(3月14日)

\* 3月上旬の水試地先(上浦)の定置水温(表面)は14.0°Cで前年より2.0°C高めで平年より0.4°C高めでした。3月14日の表面水温は12.6°Cとなっています。

### 「漁況概要」(2月22日~3月6日)

県南まき網はサバ類主体に53.6トンの水揚げ。前期間(2/8~2/21)と比較し、漁獲量全体が減少した(391.7トン→53.6トン)。小型底びき網(鶴見・蒲江)では鶴見でコウイカ類、蒲江でエソ類主体。一本釣りでは佐賀関でブリ、鶴見・保戸島でマアジ主体の漁。刺し網では鶴見でヒラメ、蒲江でアオリイカ主体の漁。タチウオ漕ぎ釣り(臼杵)は1隻・1日あたりの漁獲量が65.5キロと前期間(50.8キロ)と比べ増加した。定置網は鶴見でメジナ、米水津・蒲江でキビナゴ主体の漁。

### 他県情報

宮崎県(3/3~3/9):期間中、日向灘の小・中型まき網は、43統477.2トン。(サバ類388.3トン、ウルメイワシ63.7トン、カタクチイワシ16.0トン、キビナゴ6.2トン、ブリ3.0トンの水揚げ。)また、期間中の船曳パッチ網によるシラスの水揚げは8統7.8トンの水揚げ。

高知県(3/1~3/7):対象期間における宿毛湾周辺海域の中型まき網漁は15統529.1トン。(サバ類240.5トン、ウルメイワシ189.9トン、マイワシ52.6トン、キビナゴ16.9トン、マアジ10.5トン他の水揚げ。)

### ※次回の発行予定について

次回速報は平成28年3月25日に発行する予定です。

なお、この情報は、大分県農林水産研究指導センター水産研究部のホームページ(<http://www.pref.oita.jp/soshiki/15090/>)でもご覧いただけます。

● 漁況

27-25号

漁協TACシステム集計速報値・30魚種(佐賀関・鶴見・米水津・蒲江 期間 2/8～2/21)

単位:キロ

漁業種類	所属漁協名	隻・日あたり漁獲量	まいわし	うるめ	かたうち	まあじ	まるあじ	さば類	ぶり	ひらめ	めいたがれい	えそ類	たちうお	まだい	いさき	かます	とらふぐ	あんこう	かさご類	かわはぎ類	きびなご	まとうだい	めじな	いせえび	くるまえび	こういか類	あおりいか	けんさき	まだこ	なまこ類	あわび類	さざえ	総計(他魚種も含む)
小型底曳網漁業	鶴見 蒲江									391	92	245		227			10	406	2	12		295			263	2,945	11	84	4			4,983	
船びき網漁業	鶴見(一部底曳網を含む) 米水津(一部底曳網を含む)				1,024									19			1								2	1					1,046		
					2,505																										2,505		
大中型まき網漁業	鶴見(延べ水揚げ統数11)	548	48	18		5,286	15	478				95				59									6	6						6,028	
中型まき網漁業	鶴見(延べ水揚げ統数11)	231	351	8	12	1,208	27	813				54		3		19									14	7	5					2,545	
	米水津(延べ水揚げ統数×)	×						44,982																								44,982	
	蒲江(延べ水揚げ統数×)	×		6																												6	
刺網漁業	鶴見 蒲江					2			12	416		88		66			18	10	84			38	58	2			1		13			806	
定置網漁業	鶴見 米水津 蒲江		22		370	133		429	99			17	27	0	3			4	20	81		53	3,068		78	39	17	2	560			931	
		32		104	236	108		373	53		16	4	20						68	2,242	4	164				160	24				3,607		
		57	27	272	81		63	57	78			3	92							2	1,587		78			4	184	14	2		2,600		
一本釣り	佐賀関 鶴見 蒲江				4,836	517	1,483	25,578				2,395	269	138			12		39							4	184	14	2		35,267		
					4,641	9	403	2,410	14		4	188	468	562			304		90	15		14	63			6	149				9,338		
								315				25		9					7			16				60	42				474		
その他の漁業種類	佐賀関 鶴見 米水津 蒲江				10,121			874											40	16			5.9					147	281	5	1,165	12,654	
									3	1		841								14	38							18	18	2	8	974	
総計			487	81	3,917	26,782	808	49,095	29,177	1,089	92	1,587	2,607	1,311	703	81	327	427	222	423	3,829	508	3,485	25	263	3,041	1,428	127	188	1,647	32	1,528	135,316

他漁協情報(期間:1/25～2/7)

単位:キロ

漁業種類	所属漁協名	期間	延べ出漁隻数	隻・日あたり漁獲量( )は先号漁獲量	まあじ	まるあじ	さば類	かたうち	うるめ	まいわし	ぶり	たちうお	まだい	いさき	とらふぐ	こういか類	その他	計
中型まき網	臼杵・津久見	2/8～2/21	2隻	33.5(3228.7)		56	11											67
一本釣り	臼杵(夕チ釣りのみ)	2/8～2/21	72隻	65.5(50.8)								4,715						4,715
	保戸島	2/8～2/21	*	*(*)	543		19				337		72	286	351			1,608

※速報値

TACシステム集計値及び中部療養局農山漁村振興課水産班とりまとめ(一部は聞き取りによる概算データ)

「魚価」円/kg

漁業種類	魚種名	地区名	平均	高値	安値
釣り	夕チウオ	臼杵	1,824	-	-
	ブリ	保戸島	250	-	-
	マダイ	保戸島	900	-	-
	マダイ	鶴見	1,668	-	-
	マアジ	鶴見	1,089	-	-
	ブリ・ハマチ	鶴見	640	-	-
	イサキ	鶴見	1,620	-	-
	マアジ	佐賀関	300	300g級(1尾あたり)	
	マサバ	佐賀関	1,200	700g級(1尾あたり)	
	ブリ	佐賀関	350	1kg級(1尾あたり)	
マダイ	佐賀関	1,400	1kg級(1尾あたり)		

漁業種類	魚種名	地区名	平均	高値	安値
定置網	マアジ(センゴ)	鶴見	627	-	-
	カワハギ	鶴見	728	-	-
	アオリイカ	鶴見	1,784	-	-
潜水・探貝	アワビ	鶴見	4,633	-	-
	サザエ	鶴見	645	-	-
活魚	クルマエビ	鶴見	6,144	-	-
	ヒラメ	鶴見	1,760	-	-

漁協支店からのTACシステムデータ、一部聞き取り

上記は最新単価もしくは期間平均単価