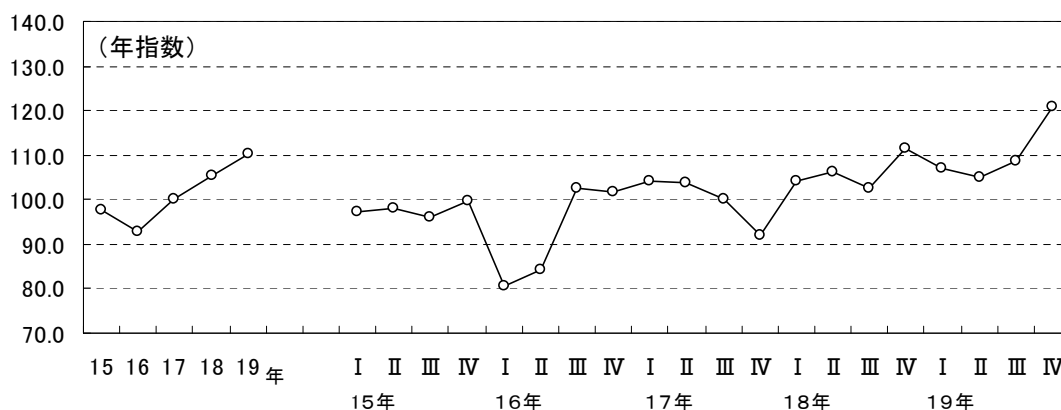


(2) 業種別の生産動向 〔年指数は原指数、四半期別指数は季節調整済指数 平成17年=100〕

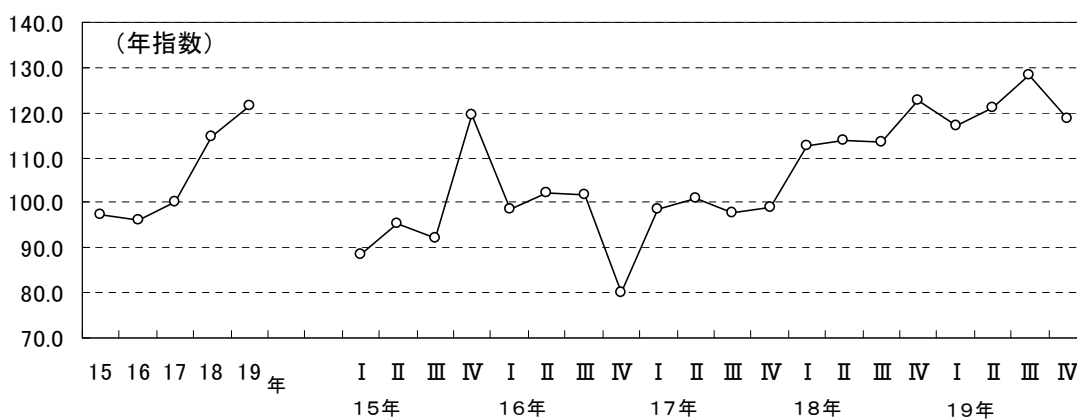
① 鉄鋼業



19年の鉄鋼業の生産指数は110.1で、前年比4.5%と3年連続の上昇となった。

[鉄鋼業]	生産指数	前期比 (%)	前年(同期)比 (%)
19年	110.1	—	4.5
I期	107.1	▲ 4.0	2.8
II期	105.2	▲ 1.8	▲ 0.8
III期	108.5	3.1	5.8
IV期	120.7	11.3	8.2

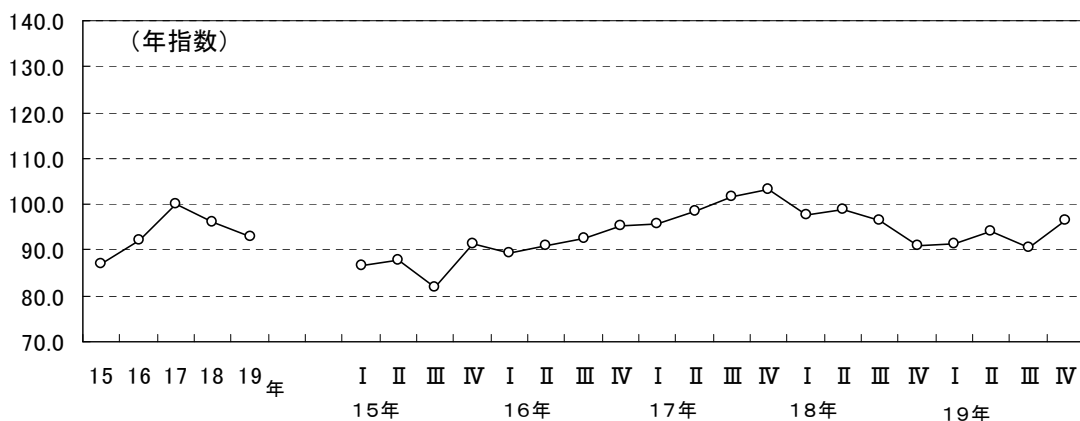
② 非鉄金属工業



19年の非鉄金属工業の生産指数は121.5で、前年比5.9%と3年連続の上昇となった。

[非鉄金属工業]	生産指数	前期比 (%)	前年(同期)比 (%)
19年	121.5	—	5.9
I期	117.2	▲ 4.4	4.0
II期	121.2	3.4	6.6
III期	128.2	5.7	12.8
IV期	118.7	▲ 7.4	▲ 3.2

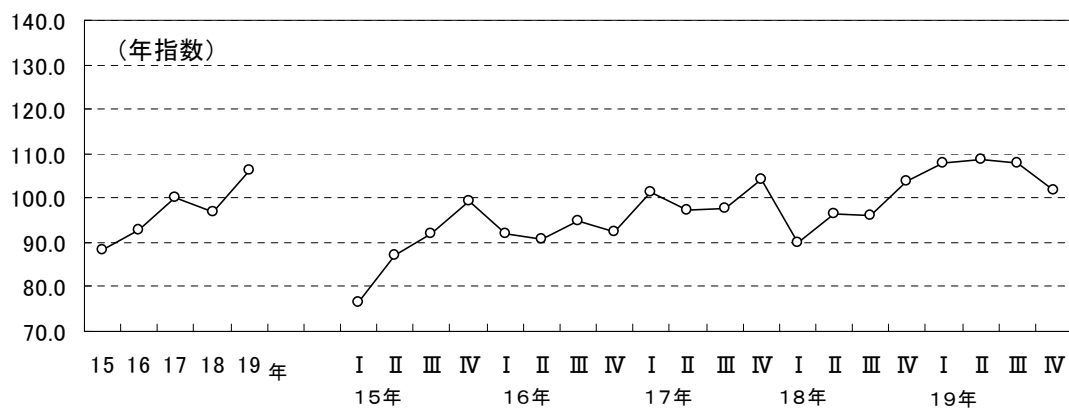
③ 金属製品工業



19年の金属製品工業の生産指数は93.0で、前年比▲3.1%と2年連続の低下となった。

[金属製品工業]	生産指数	前期比 (%)	前年(同期)比 (%)
19年	93.0	—	▲3.1
I期	91.2	0.2	▲6.6
II期	94.0	3.0	▲4.8
III期	90.7	▲3.4	▲6.1
IV期	96.3	6.1	5.8

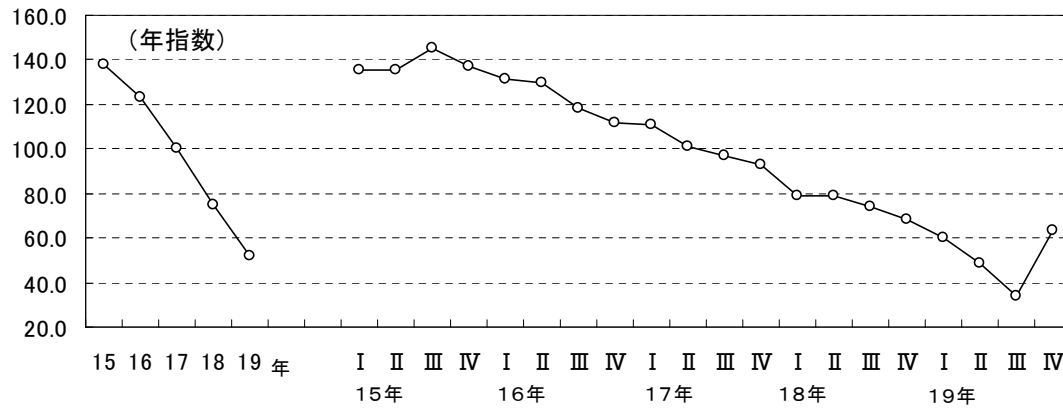
④ 一般機械工業



19年の一般機械工業の生産指数は106.2で、前年比9.8%と2年ぶりの上昇となった。

[一般機械工業]	生産指数	前期比 (%)	前年(同期)比 (%)
19年	106.2	—	9.8
I期	107.8	3.9	19.7
II期	108.5	0.7	12.5
III期	107.7	▲0.8	12.0
IV期	101.6	▲5.6	▲2.0

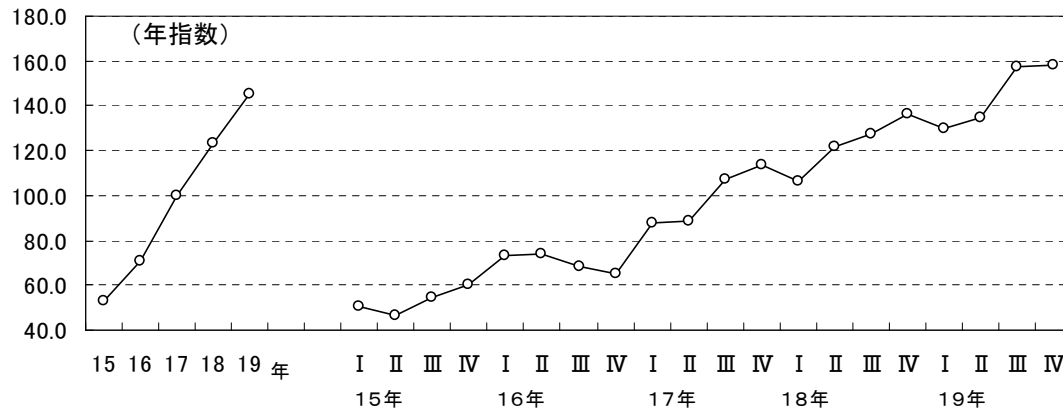
⑤ 電気機械工業



19年の電気機械工業の生産指数は52.3で、前年比▲29.9%と4年連続の低下となった。

[電気機械工業]	生産指数	前期比 (%)	前年(同期)比 (%)
19年	52.3	—	▲29.9
I期	60.0	▲11.9	▲24.1
II期	48.9	▲18.4	▲37.7
III期	34.0	▲30.5	▲54.2
IV期	63.5	86.7	▲6.8

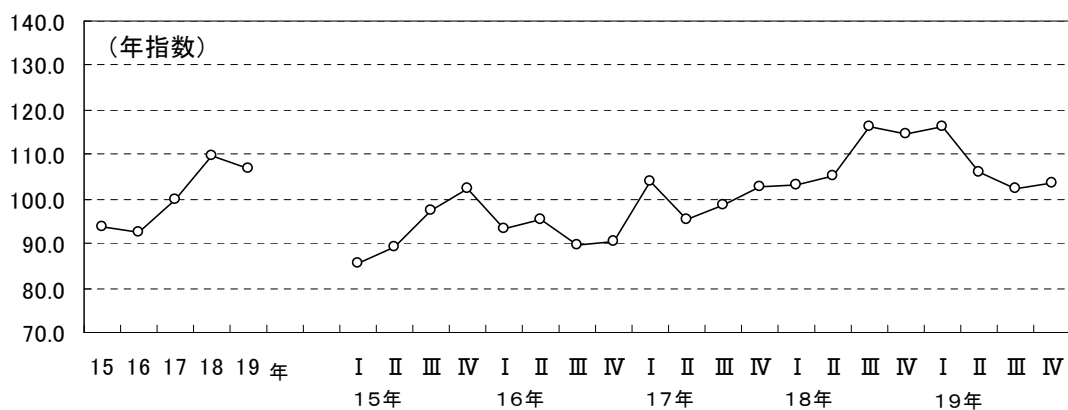
⑥ 情報通信機械工業



19年の情報通信機械工業の生産指数は145.4で、前年比18.0%と4年連続の上昇となった。

[情報通信機械工業]	生産指数	前期比 (%)	前年(同期)比 (%)
19年	145.4	—	18.0
I期	129.5	▲4.9	22.0
II期	134.4	3.8	10.5
III期	157.7	17.3	24.0
IV期	158.3	0.4	16.4

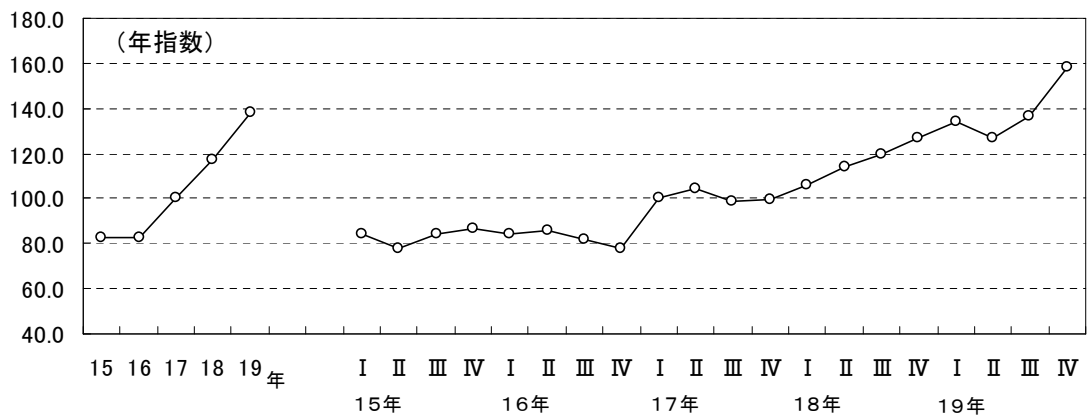
⑦ 電子部品・デバイス工業



19年の電子部品・デバイス工業の生産指数は106.9で、前年比▲2.4%と3年ぶりの低下となった。

[電子部品・デバイス工業]	生産指数	前期比 (%)	前年(同期)比 (%)
19年	106.9	—	▲2.4
I期	116.1	1.2	12.8
II期	106.1	▲8.6	0.8
III期	102.5	▲3.4	▲11.8
IV期	103.6	1.1	▲9.6

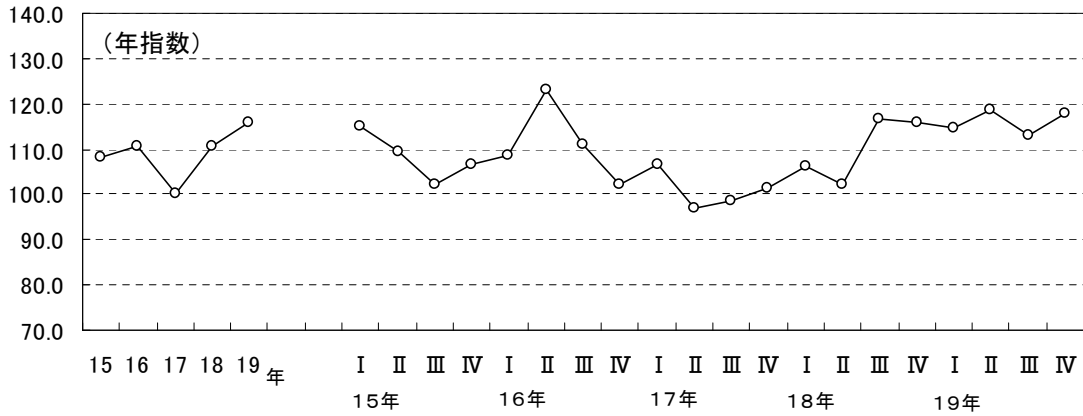
⑧ 輸送機械工業



19年の輸送機械工業の生産指数は138.2で、前年比18.2%と3年連続の上昇となった。

[輸送機械工業]	生産指数	前期比 (%)	前年(同期)比 (%)
19年	138.2	—	18.2
I期	134.5	5.9	26.6
II期	127.1	▲5.5	11.6
III期	136.3	7.2	13.8
IV期	158.2	16.0	24.5

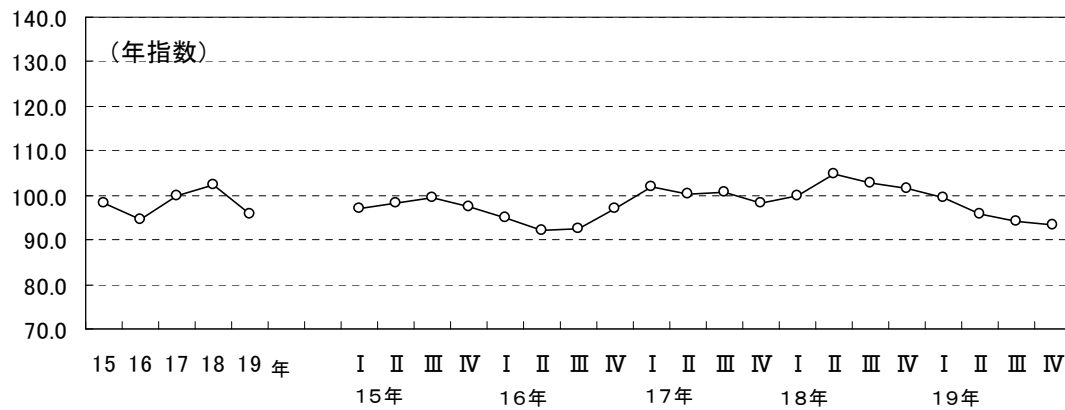
⑨ 精密機械工業



19年の精密機械工業の生産指数は115.8で、前年比4.5%と2年連続の上昇となった。

[精密機械工業]	生産指数	前期比 (%)	前年(同期)比 (%)
19年	115.8	—	4.5
I期	114.6	▲ 1.0	7.7
II期	118.6	3.5	16.2
III期	113.0	▲ 4.7	▲ 3.3
IV期	117.7	4.2	1.8

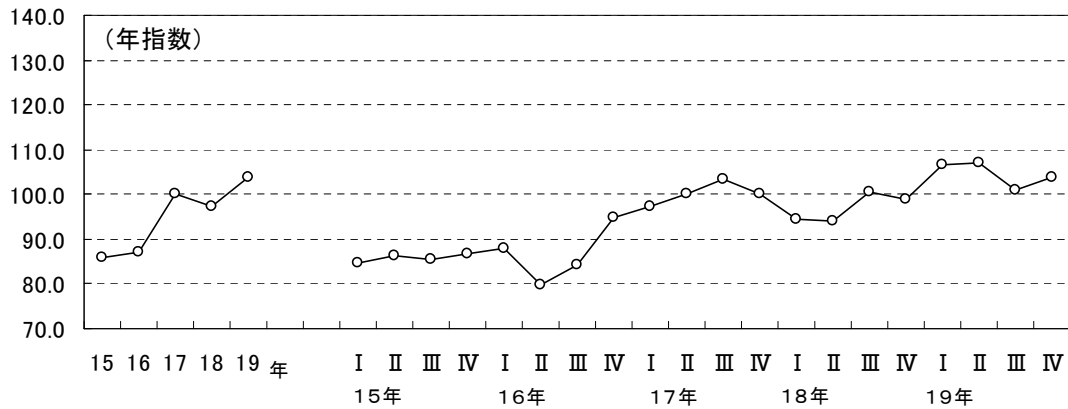
⑩ 窯業・土石製品工業



19年の窯業・土石製品工業の生産指数は95.7で、前年比▲6.3%と3年ぶりの低下となった。

[窯業・土石製品工業]	生産指数	前期比 (%)	前年(同期)比 (%)
19年	95.7	—	▲ 6.3
I期	99.6	▲ 1.8	▲ 0.5
II期	95.9	▲ 3.7	▲ 8.6
III期	94.3	▲ 1.6	▲ 8.2
IV期	93.2	▲ 1.2	▲ 8.1

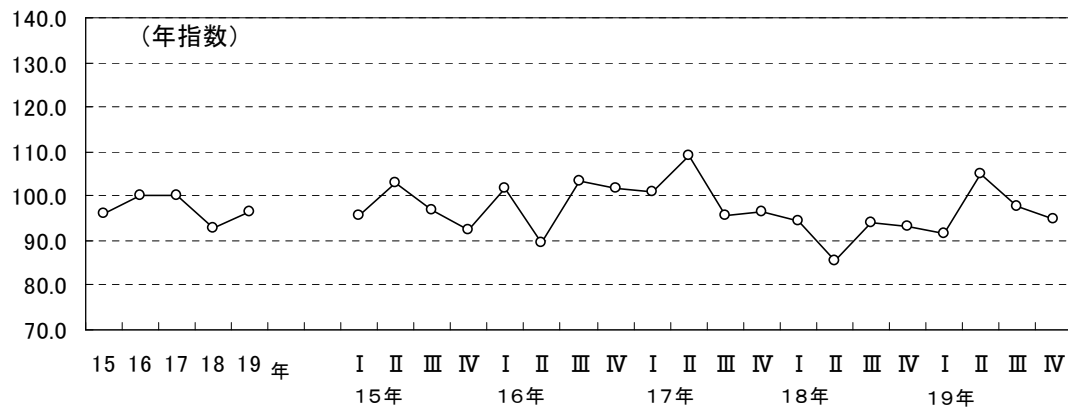
⑪ 化学工業



19年の化学工業の生産指数は103.9で、前年比6.7%と2年ぶりの上昇となった。

[化学工業]	生産指数	前期比 (%)	前年(同期)比 (%)
19年	103.9	—	6.7
I期	106.4	7.5	12.7
II期	107.1	0.7	13.9
III期	100.8	▲ 5.9	0.4
IV期	104.0	3.1	5.1

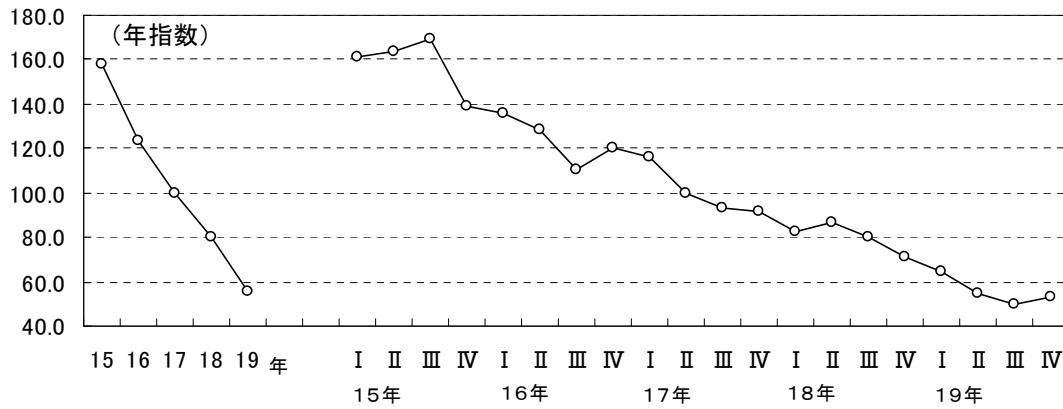
⑫ 石油製品工業



19年の石油製品工業の生産指数は96.3で、前年比3.6%と3年ぶりの上昇となった。

[石油製品工業]	生産指数	前期比 (%)	前年(同期)比 (%)
19年	96.3	—	3.6
I期	91.5	▲ 2.0	▲ 3.2
II期	105.0	14.7	23.0
III期	97.7	▲ 6.9	3.8
IV期	94.6	▲ 3.1	1.3

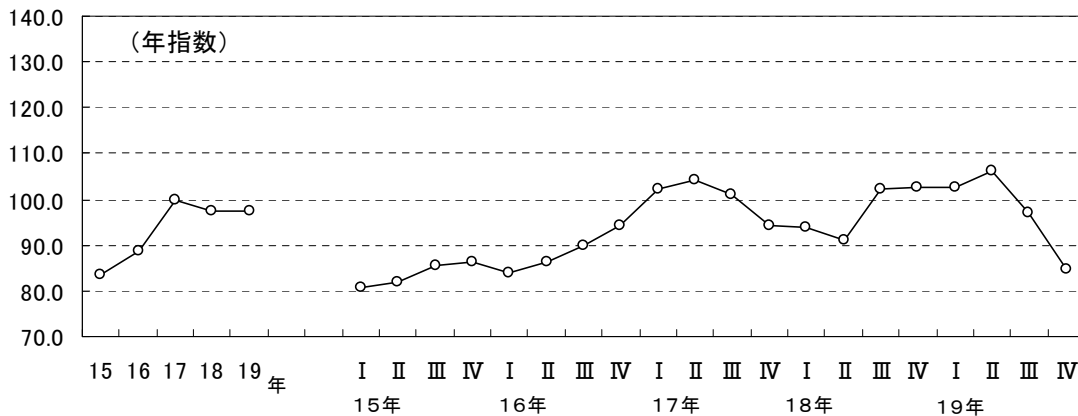
⑬ 繊維工業



19年の繊維工業の生産指数は55.5で、前年比▲30.7%と4年連続の低下となった。

[繊維工業]	生産指数	前期比 (%)	前年(同期)比 (%)
19年	55.5	—	▲30.7
I期	65.0	▲8.8	▲21.2
II期	54.7	▲15.9	▲36.8
III期	49.9	▲8.8	▲38.0
IV期	52.9	▲6.0	▲25.8

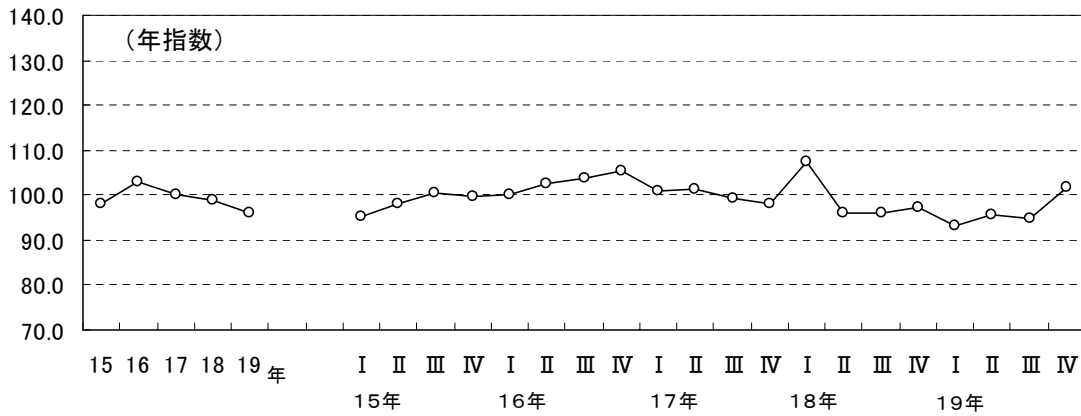
⑭ 木材・木製品工業



19年の木材・木製品工業の生産指数は97.3で、前年比▲0.2%と2年連続の低下となった。

[木材・木製品工業]	生産指数	前期比 (%)	前年(同期)比 (%)
19年	97.3	—	▲0.2
I期	102.4	0.0	9.2
II期	106.1	3.5	16.6
III期	97.0	▲8.6	▲5.0
IV期	84.8	▲12.5	▲17.2

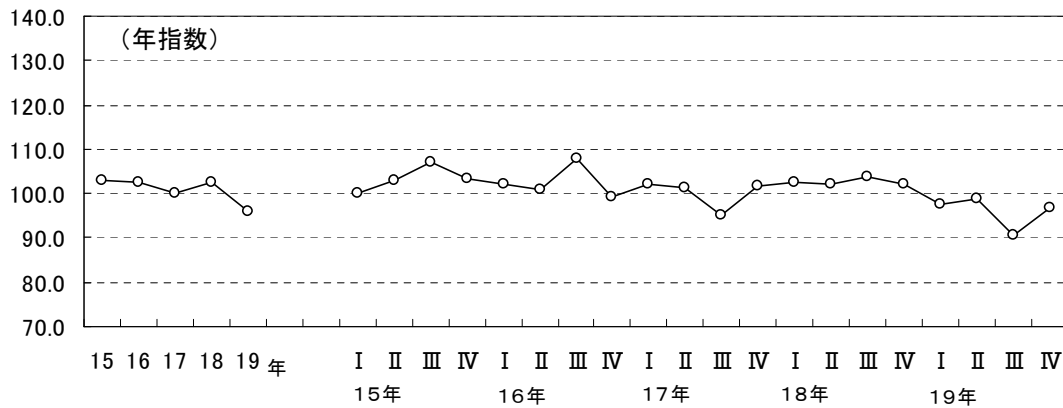
⑮ 食料品工業



19年の食料品工業の生産指数は96.2で、前年比▲2.8%と3年連続の低下となった。

[食料品工業]	生産指数	前期比 (%)	前年(同期)比 (%)
19年	96.2	—	▲2.8
Ⅰ期	93.3	▲4.0	▲13.3
Ⅱ期	95.5	2.4	▲0.5
Ⅲ期	94.6	▲0.9	▲1.6
Ⅳ期	101.9	7.6	4.9

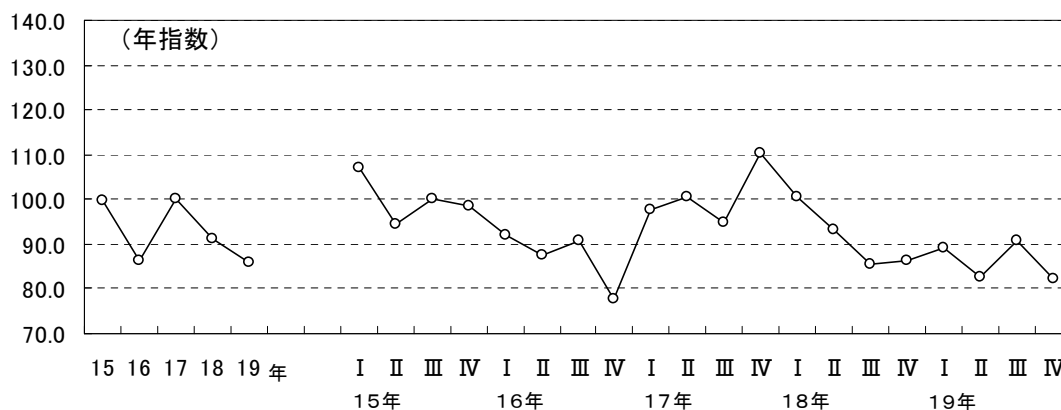
⑯ パルプ・紙・紙加工品工業



19年のパルプ・紙・紙加工品工業の生産指数は96.1で、前年比▲6.5%と2年ぶりの低下となった。

[パルプ・紙・紙加工品工業]	生産指数	前期比 (%)	前年(同期)比 (%)
19年	96.1	—	▲6.5
Ⅰ期	97.6	▲4.4	▲4.9
Ⅱ期	98.8	1.2	▲3.3
Ⅲ期	90.6	▲8.2	▲12.7
Ⅳ期	96.9	6.9	▲5.1

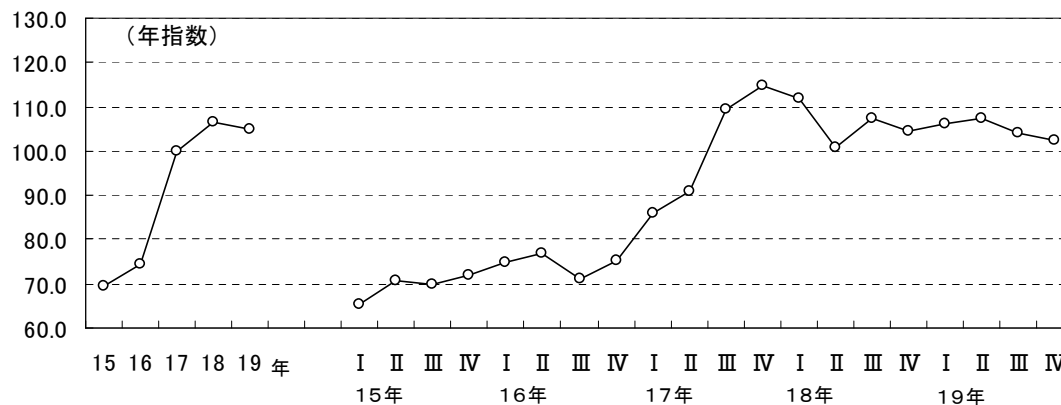
⑰ 家具工業



19年の家具工業の生産指数は85.9で、前年比▲6.0%と2年連続の低下となった。

[家具工業]	生産指数	前期比 (%)	前年(同期)比 (%)
19年	85.9	—	▲6.0
I期	89.0	3.0	▲11.5
II期	82.7	▲7.1	▲11.4
III期	90.9	10.0	6.5
IV期	82.1	▲9.6	▲4.9

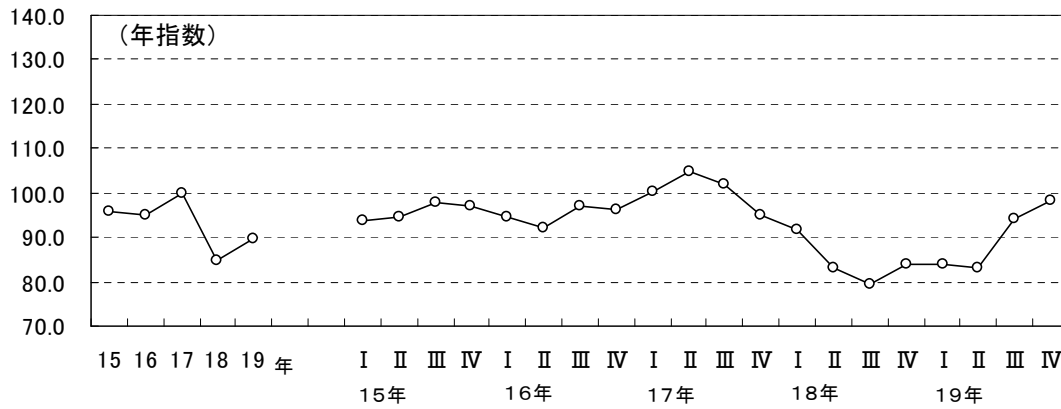
⑱ プラスチック製品工業



19年のプラスチック製品工業の生産指数は104.9で、前年比▲1.4%と4年ぶりの低下となった。

[プラスチック製品工業]	生産指数	前期比 (%)	前年(同期)比 (%)
19年	104.9	—	▲1.4
I期	106.3	1.9	▲5.1
II期	107.3	0.9	6.6
III期	104.0	▲3.0	▲3.0
IV期	102.6	▲1.4	▲1.6

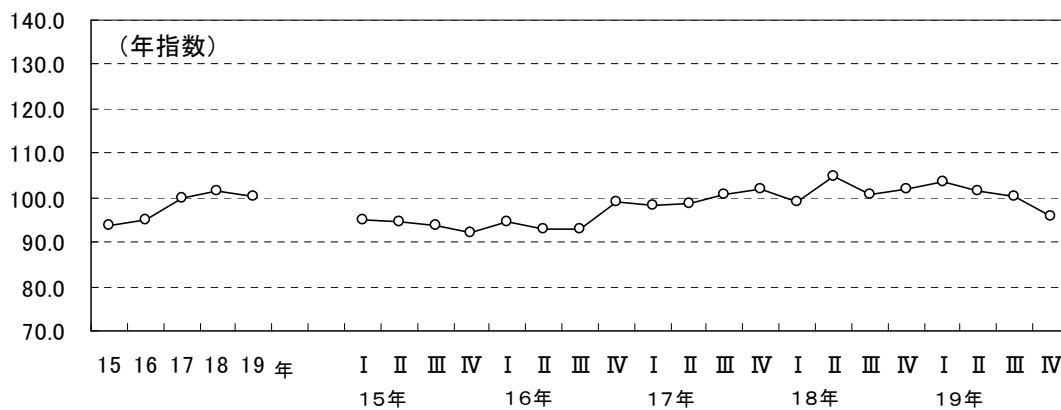
⑱ その他製品工業



19年のその他製品工業の生産指数は89.7で、前年比5.8%と2年ぶりの上昇となった。

[その他製品工業]	生産指数	前期比 (%)	前年(同期)比 (%)
19年	89.7	—	5.8
I期	83.8	▲ 0.2	▲ 8.6
II期	83.2	▲ 0.7	0.1
III期	94.0	13.0	18.1
IV期	98.1	4.4	16.9

㉔ 鋳業



19年の鋳業の生産指数は100.2で、前年比▲1.2%と4年ぶりの低下となった。

[鋳業]	生産指数	前期比 (%)	前年(同期)比 (%)
19年	100.2	—	▲ 1.2
I期	103.4	1.5	4.3
II期	101.7	▲ 1.7	▲ 2.9
III期	100.3	▲ 1.3	▲ 0.4
IV期	95.8	▲ 4.5	▲ 6.0