

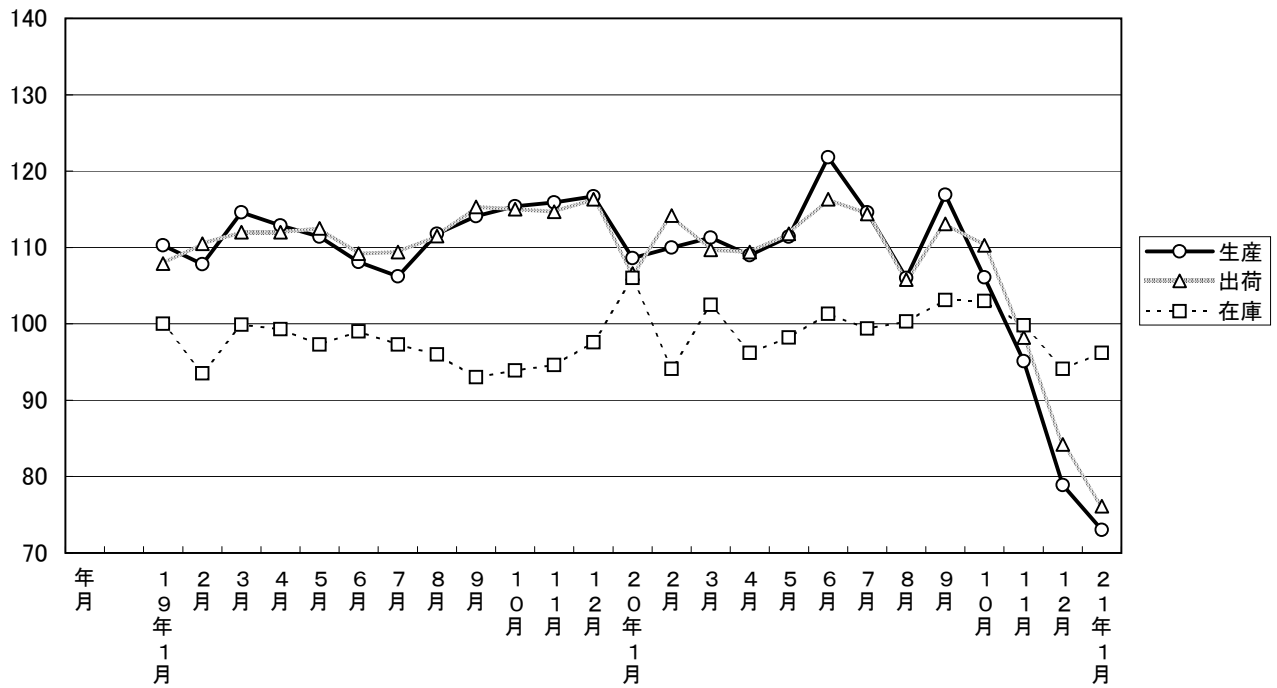
# 大分県鋳工業指数

平成17年基準

平成21年1月分

大分県鋳工業指数の推移(季節調整済指数)

平成17年=100



## 平成21年 1月の鉱工業指数

平成17年=100

区 分		季節調整済指数		原 指 数	
			前月比 (%)		前年同月 比 (%)
大分県	生 産	73.0	▲ 7.5	69.2	▲ 33.1
	出 荷	76.1	▲ 9.6	75.6	▲ 29.2
	在 庫	96.2	2.2	95.8	▲ 9.2
全 国	生 産	75.8	▲ 10.2	70.0	▲ 31.0
	出 荷	76.1	▲ 11.4	69.8	▲ 31.6
	在 庫	108.3	▲ 2.0	110.6	2.8
九 州	生 産	76.9	▲ 13.1	71.3	▲ 32.1
	出 荷	75.7	▲ 11.2	69.8	▲ 33.1
	在 庫	116.5	▲ 3.5	118.0	12.3

※九州は速報値

### 概況

#### [生産]

生産指数(季節調整済指数)は73.0となり、前月比は▲7.5%の低下となった。また、原指数による前年同月比は▲33.1%の低下となり、4カ月連続の低下となった。

業種別に生産動向をみると、前月に比べ上昇した業種は「精密機械工業」、「家具工業」、「木材・木製品工業」など6業種で、一方低下した業種は「食料品工業」、「鉄鋼業」、「石油製品工業」など14業種となっている。

#### [出荷]

出荷指数(季節調整済指数)は76.1となり、前月比は▲9.6%の低下となった。また、原指数による前年同月比は▲29.2%の低下となり、6カ月連続の低下となった。

業種別に出荷動向をみると、前月に比べ上昇した業種は「情報通信機械工業」、「精密機械工業」、「木材・木製品工業」の7業種で、一方低下した業種は「食料品工業」、「電子部品・デバイス工業」、「石油製品工業」など13業種となっている。

#### [在庫]

在庫指数(季節調整済指数)は96.2となり、前月比は2.2%の上昇となった。また、原指数による前年同月比は▲9.2%の低下となり、2カ月連続の低下となった。

業種別に在庫動向をみると、前月に比べ上昇した業種は「非鉄金属工業」、「電気機械工業」、「食料品工業」など9業種で、一方低下した業種は「電子部品・デバイス工業」、「その他製品工業」、「石油製品工業」など8業種となっている。

#### [全国の製造工業生産予測指数]

平成21年2月は前月比▲8.3%の低下、3月は同2.8%の上昇であった。

## 業種動向

前月に比べ目立った動きを示したものは、次のとおりである。

### [生産]

#### 上昇業種

業 種 名	前年 同月比(%)	前月比(%)		寄 与 率
		前月	今月	
精密機械工業	5.0	▲ 16.6	21.0	-27.5
家具工業	▲ 3.5	▲ 4.9	17.2	-0.5
木材・木製品工業	5.8	3.9	13.1	-1.4

#### 低下業種

業 種 名	前年 同月比(%)	前月比(%)		寄 与 率
		前月	今月	
食料品工業	▲ 9.8	11.8	▲ 37.9	46.1
鉄鋼業	▲ 42.5	▲ 6.7	▲ 17.4	33.8
石油製品工業	▲ 19.2	11.9	▲ 16.0	1.0

### [出荷]

#### 上昇業種

業 種 名	前年 同月比(%)	前月比(%)		寄 与 率
		前月	今月	
情報通信機械工業	▲ 60.0	▲ 49.2	29.8	-21.0
精密機械工業	1.9	▲ 19.1	20.3	-8.4
木材・木製品工業	11.4	8.4	13.9	-0.9

#### 低下業種

業 種 名	前年 同月比(%)	前月比(%)		寄 与 率
		前月	今月	
食料品工業	▲ 11.6	9.6	▲ 34.4	30.3
電子部品・デバイス工業	▲ 54.3	▲ 43.5	▲ 21.2	17.2
石油製品工業	▲ 12.4	11.1	▲ 18.7	30.6

### [在庫]

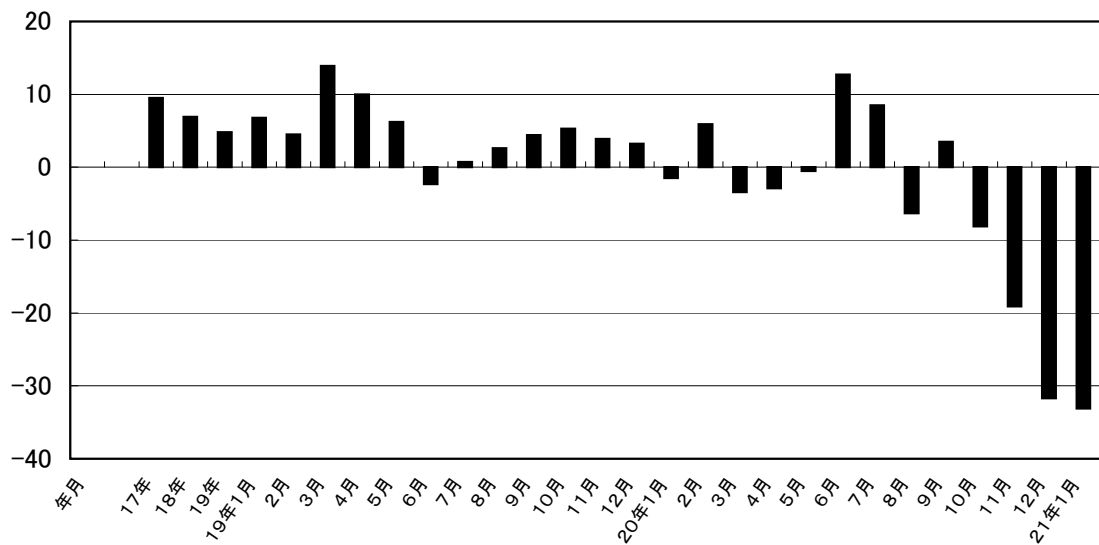
#### 上昇業種

業 種 名	前年 同月比(%)	前月比(%)		寄 与 率
		前月	今月	
非鉄金属工業	30.1	▲ 30.4	75.8	216.5
電気機械工業	58.5	▲ 26.0	17.0	9.3
食料品工業	9.5	▲ 18.6	13.8	11.8

#### 低下業種

業 種 名	前年 同月比(%)	前月比(%)		寄 与 率
		前月	今月	
電子部品・デバイス工業	▲ 84.6	17.2	▲ 73.2	-93.5
その他製品工業	▲ 37.5	8.9	▲ 57.8	-0.8
石油製品工業	▲ 21.9	▲ 17.8	▲ 8.2	-48.1

## 鉍工業生産指数前年同月比(%)



## 大分県鉍工業指数の推移

(季節調整済指数 平成17年=100)

年月	生産			出荷			在庫		
	指数	前月比	前年同月比 (%)	指数	前月比	前年同月比 (%)	指数	前月比	前年同月比 (%)
17年	100.0	—	9.5	100.0	—	8.8	100.0	—	▲ 8.2
18年	106.9	—	6.9	106.7	—	6.7	103.5	—	3.5
19年	112.1	—	4.8	112.2	—	5.1	96.8	—	▲ 6.5
19年1月	110.3	▲ 2.4	6.8	107.9	▲ 5.2	7.1	100.0	▲ 2.1	▲ 6.7
2月	107.8	▲ 2.3	4.5	110.5	2.4	7.8	93.5	▲ 6.5	▲ 12.9
3月	114.6	6.3	13.9	112.0	1.4	9.3	99.9	6.8	▲ 8.1
4月	112.9	▲ 1.5	10.0	112.0	0.0	9.0	99.3	▲ 0.6	▲ 6.0
5月	111.4	▲ 1.3	6.2	112.5	0.4	7.2	97.3	▲ 2.0	▲ 7.8
6月	108.1	▲ 3.0	▲ 2.3	109.2	▲ 2.9	0.5	99.0	1.7	▲ 2.9
7月	106.2	▲ 1.8	0.7	109.4	0.2	2.4	97.3	▲ 1.7	▲ 2.9
8月	111.8	5.3	2.6	111.5	1.9	2.8	96.0	▲ 1.3	▲ 3.7
9月	114.1	2.1	4.4	115.3	3.4	6.2	93.0	▲ 3.1	▲ 9.5
10月	115.4	1.1	5.3	115.0	▲ 0.3	4.3	93.9	1.0	▲ 6.2
11月	115.9	0.4	3.9	114.7	▲ 0.3	3.3	94.6	0.7	▲ 6.6
12月	116.7	0.7	3.2	116.3	1.4	2.3	97.6	3.2	▲ 4.2
20年1月	108.6	▲ 6.9	▲ 1.5	106.6	▲ 8.3	▲ 1.2	106.0	8.6	5.9
2月	110.0	1.3	5.9	114.2	7.1	7.3	94.1	▲ 11.2	0.6
3月	111.3	1.2	▲ 3.4	109.7	▲ 3.9	▲ 3.0	102.5	8.9	2.7
4月	109.0	▲ 2.1	▲ 2.9	109.4	▲ 0.3	▲ 1.4	96.2	▲ 6.1	▲ 3.1
5月	111.4	2.2	▲ 0.5	111.8	2.2	▲ 1.6	98.2	2.1	0.9
6月	121.8	9.3	12.7	116.3	4.0	6.6	101.3	3.2	2.3
7月	114.6	▲ 5.9	8.5	114.4	▲ 1.6	5.5	99.4	▲ 1.9	2.2
8月	106.0	▲ 7.5	▲ 6.3	105.8	▲ 7.5	▲ 6.9	100.3	0.9	4.5
9月	116.9	10.3	3.5	113.1	6.9	▲ 0.1	103.1	2.8	10.9
10月	106.1	▲ 9.2	▲ 8.1	110.3	▲ 2.5	▲ 4.1	103.0	▲ 0.1	9.7
11月	95.1	▲ 10.4	▲ 19.1	98.2	▲ 11.0	▲ 15.9	99.8	▲ 3.1	5.6
12月	78.9	▲ 17.0	▲ 31.7	84.2	▲ 14.3	▲ 26.3	94.1	▲ 5.7	▲ 3.6
21年1月	73.0	▲ 7.5	▲ 33.1	76.1	▲ 9.6	▲ 29.2	96.2	2.2	▲ 9.2

※年指数は原指数。

## 主要業種動向

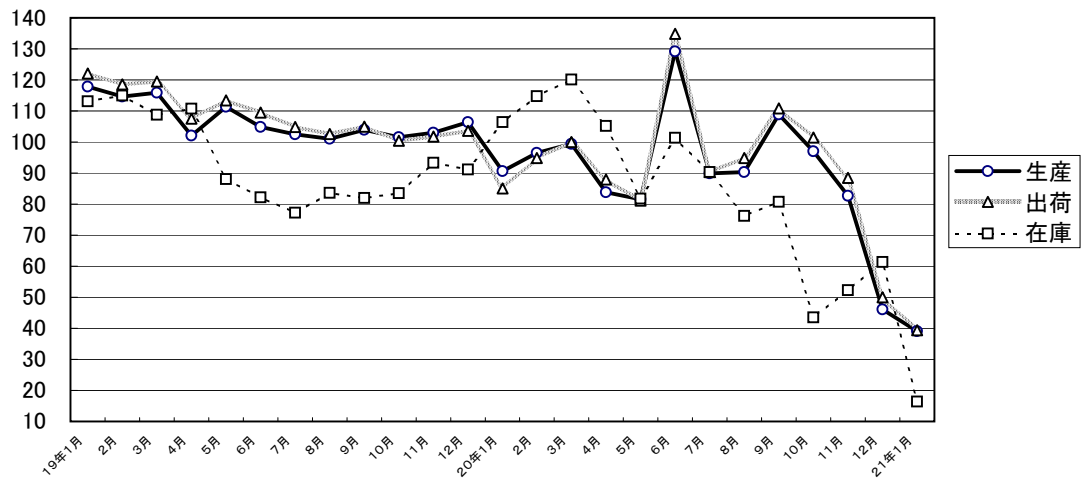
平成21年 1月分

(季節調整済指数 平成17年=100)

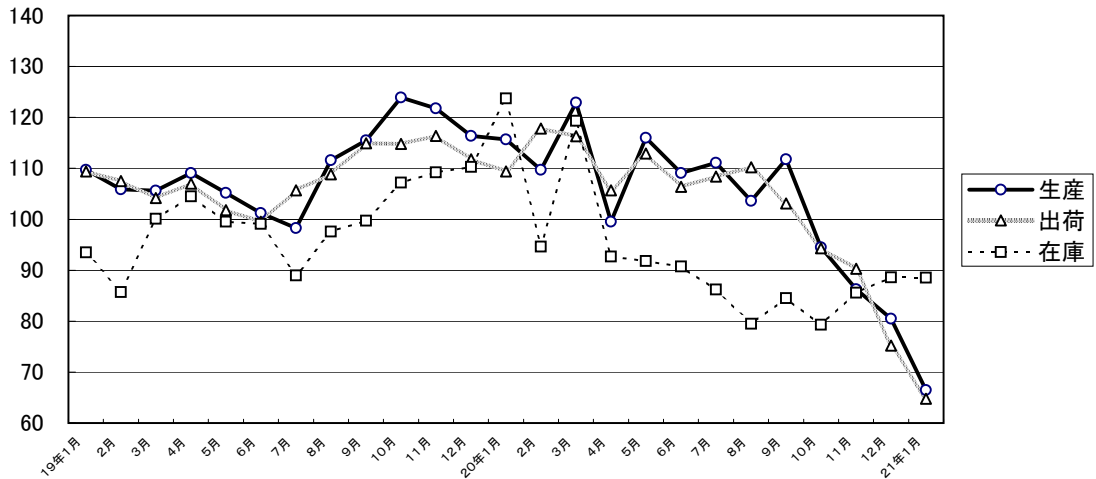
業 種 名	生 産			出 荷			在 庫		
	指 数	前月比 (%)	前年同月 比 (%)	指 数	前月比 (%)	前年同月 比 (%)	指 数	前月比 (%)	前年同月 比 (%)
電子部品・デバイス工業	39.1	▲ 15.2	▲ 57.2	39.4	▲ 21.2	▲ 54.3	16.4	▲ 73.2	▲ 84.6
鉄鋼業	66.5	▲ 17.4	▲ 42.5	64.8	▲ 13.8	▲ 42.0	88.5	▲ 0.1	▲ 28.5
情報通信機械工業	49.2	▲ 7.3	▲ 67.8	68.0	29.8	▲ 60.0	—	—	—
化学工業	67.1	▲ 8.2	▲ 34.2	65.4	▲ 2.8	▲ 32.5	103.7	▲ 2.4	▲ 4.5
精密機械工業	133.0	21.0	5.0	129.6	20.3	1.9	141.9	1.8	110.7

## 主要業種の推移(季節調整済指数 平成17年=100)

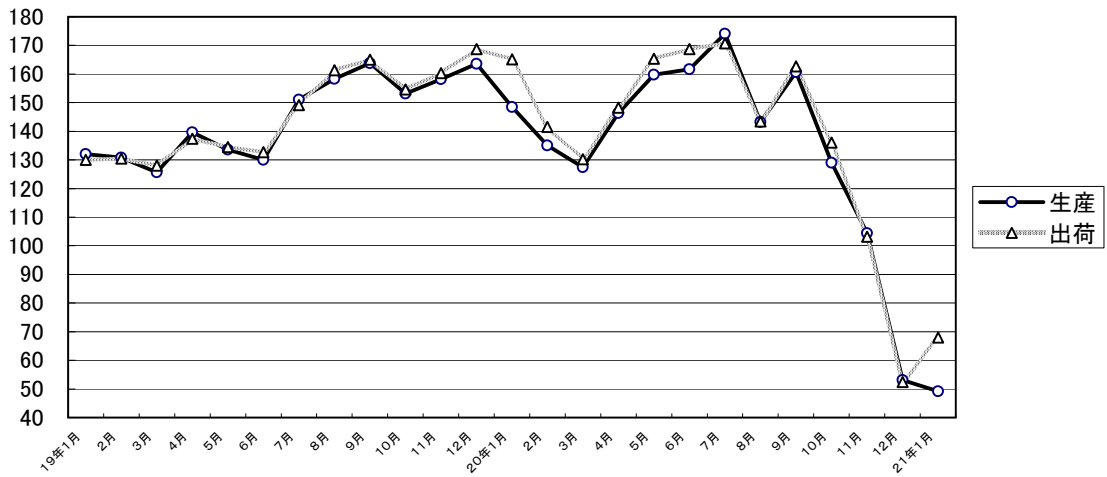
### 電子部品・デバイス工業



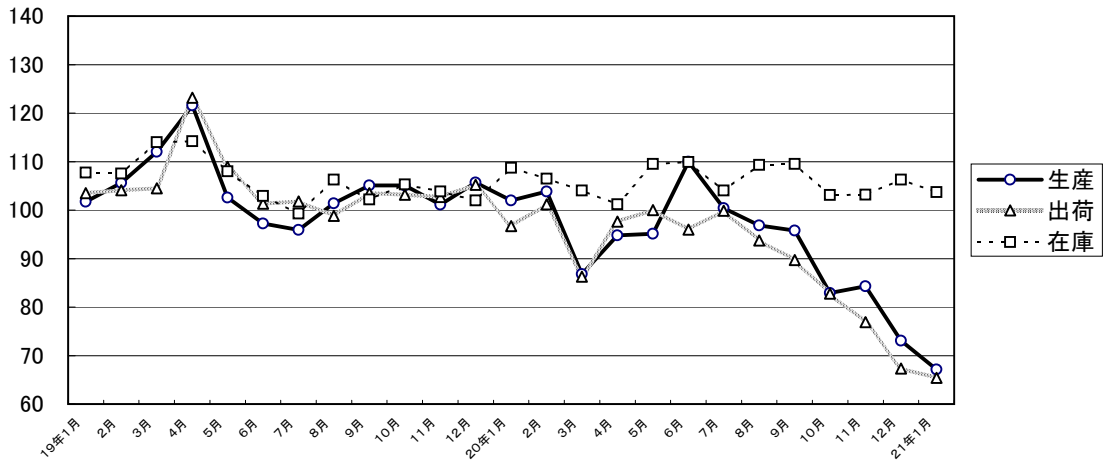
### 鉄鋼業



### 情報通信機械工業



### 化学工業



### 精密機械工業

