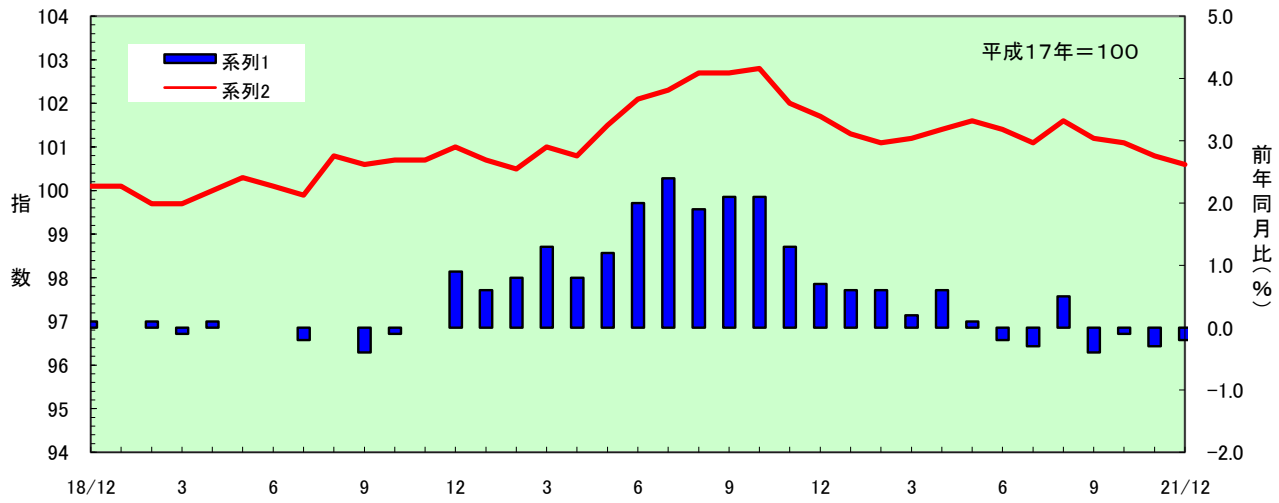
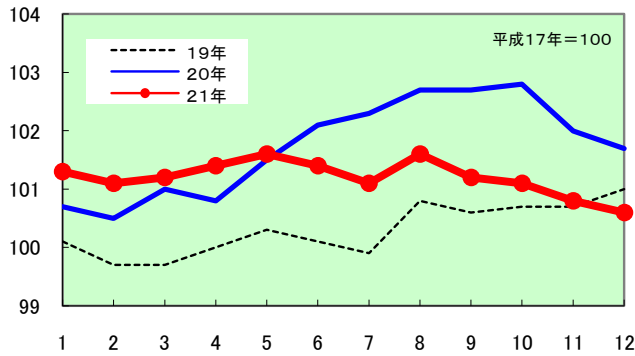


大分市消費者物価指数の動き

総合指数と前年同月比

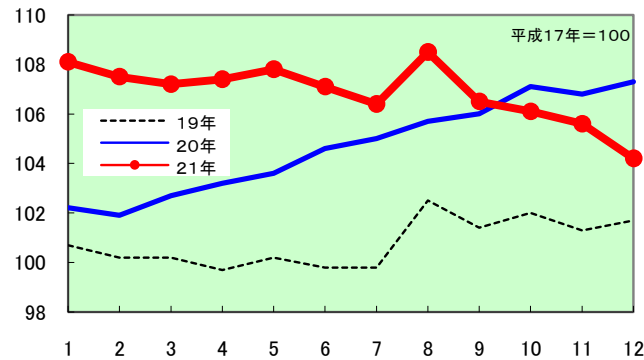


総合指数 (H21. 12) …100. 6 前月比 (- 0.2%) 前年同月比 (- 1.1%)



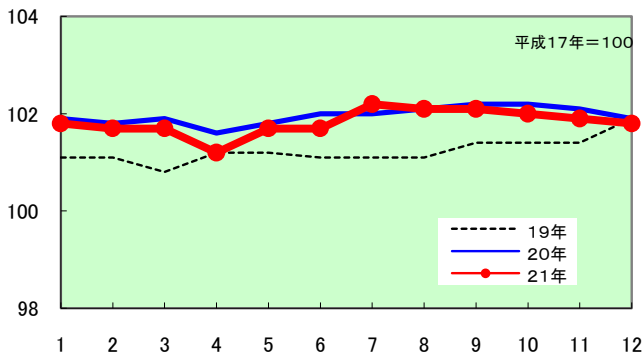
総合指数は100. 6となり、前月に比べ0. 2%下落した。
これは、食料が1. 3%値下がりしたことなどによる。

食料指数 (H21. 12) …104. 2 前月比 (- 1.3%) 前年同月比 (- 2.9%)



食料指数は104. 2となり、前月に比べ1. 3%下落した。
これは、生鮮野菜が9. 7%値上がりしたことなどによる。

住居指数 (H21. 12) …101. 8 前月比 (- 0.1%) 前年同月比 (- 0.1%)

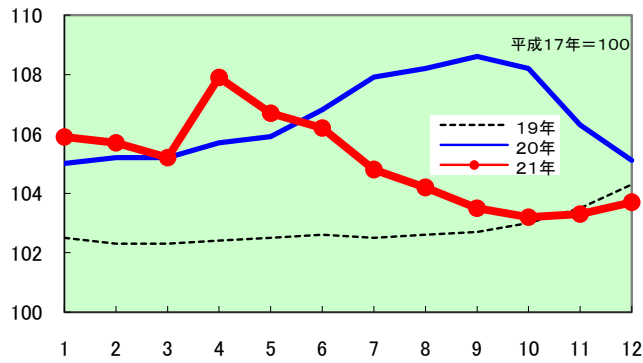


住居指数は101. 8となり、前月に比べ0. 1%下落した。
これは、設備修繕・維持が0. 8%値下がりしたことなどによる。

光熱・水道指数

(H21. 12) …103. 7

前月比 (+ 0.4%) 前年同月比 (- 1.3%)

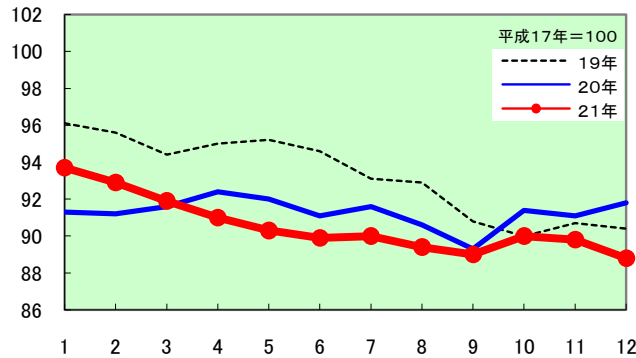


光熱・水道指数は103. 7となり、前月に比べ0. 4%上昇した。これは、他の光熱が4. 2%値上がりしたことなどによる。

家具・家事用品指数

(H21. 12) …88. 8

前月比 (- 1.1%) 前年同月比 (- 3.3%)

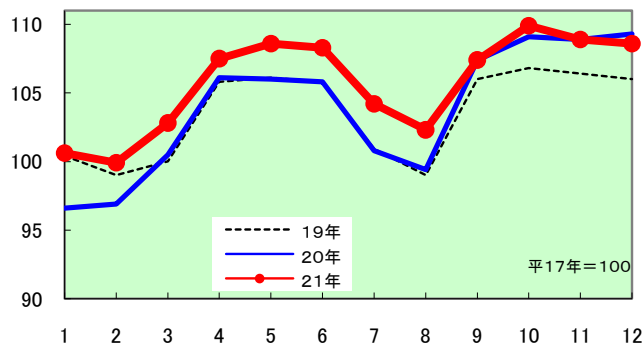


家具・家事用品指数は88. 8となり、前月に比べ1. 1%下落した。これは、家庭用耐久財が4. 5%値下がりしたことなどによる。

被服及び履物指数

(H21. 12) …108. 6

前月比 (- 0.3%) 前年同月比 (- 0.6%)

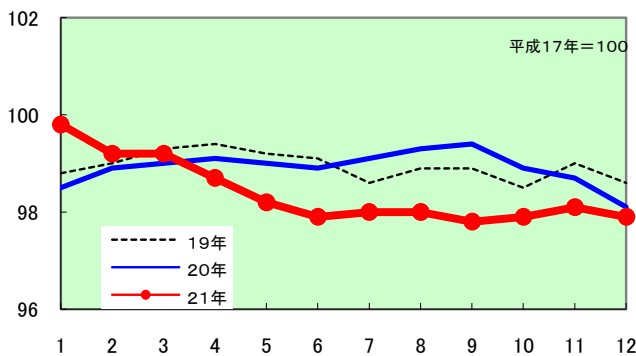


被服及び履物指数は108. 6となり、前月に比べ0. 3%下落した。これは、シャツ・セーター類が1. 4%値下がりしたことなどによる。

保健医療指数

(H21. 12) …97. 9

前月比 (- 0.2%) 前年同月比 (- 0.2%)

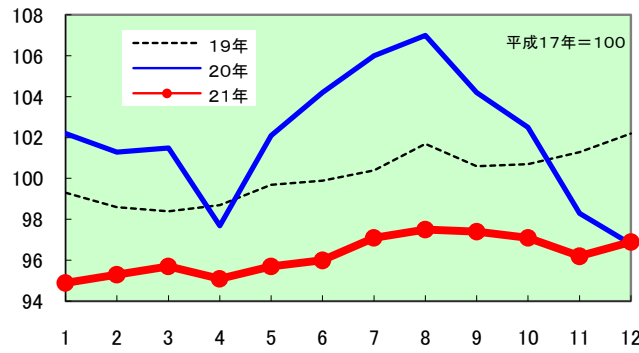


保健医療指数は97. 9となり、前月に比べ0. 2%下落した。これは、医薬品・健康保持用摂取品が1. 1%値下がりしたことなどによる。

交通・通信指数

(H21. 12) …96. 9

前月比 (+ 0.7%) 前年同月比 (+ 0.1%)

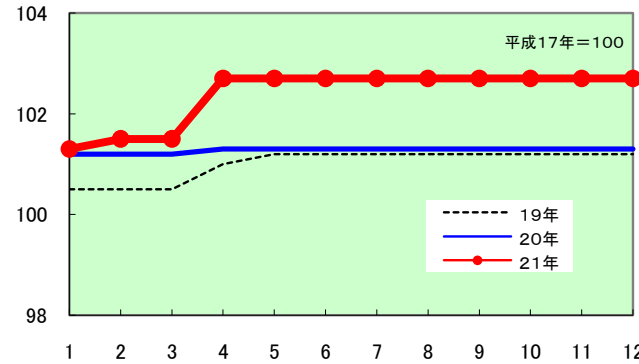


交通・通信指数は96. 9となり、前月に比べ0. 7%上昇した。これは、交通が2. 7%値上がりしたことなどによる。

教育指数

(H21. 12) …102. 7

前月比 (± 0%) 前年同月比 (+ 1.4%)

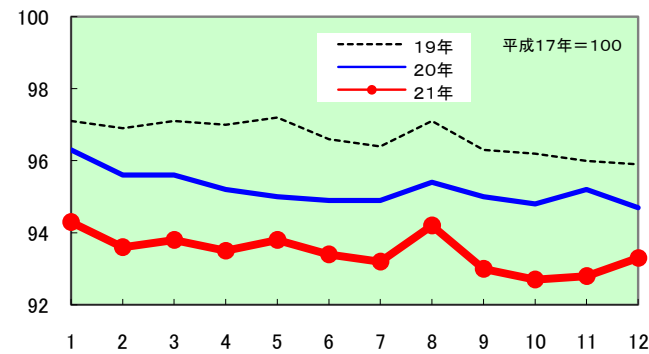


教育指数は102. 7となり、前月と同水準となった。

教養娯楽指数

(H21. 12) …93. 3

前月比 (+ 0.5%) 前年同月比 (- 1.5%)

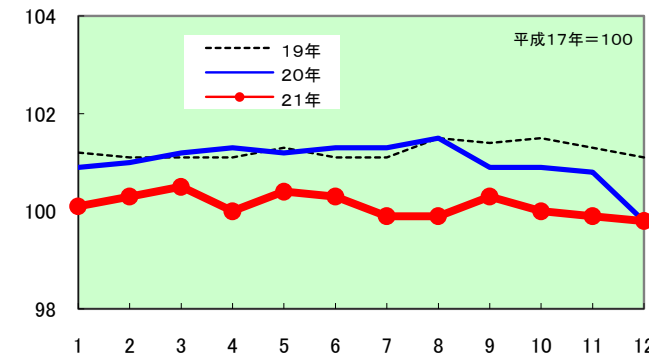


教養娯楽指数は93. 3となり、前月に比べ0. 5%上昇した。これは、教養娯楽用品が2. 8%値上がりしたことなどによる。

諸雑費指数

(H21. 12) …99. 8

前月比 (- 0.1%) 前年同月比 (± 0%)

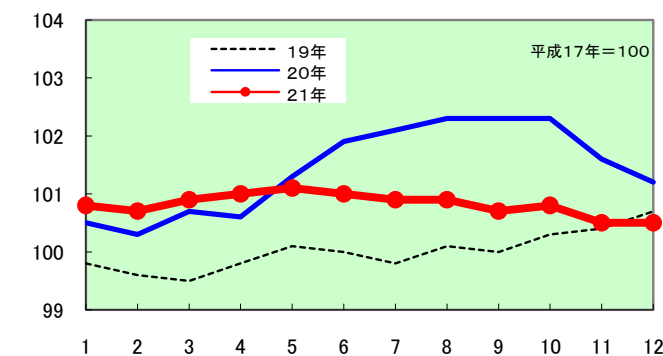


諸雑費指数は99. 8となり、前月に比べ0. 1%下落した。これは、理美容用品が0. 4%値下がりしたことなどによる。

生鮮食品を除く総合指数

(H21. 12) …100. 5

前月比 (± 0%) 前年同月比 (- 0.7%)



生鮮食品を除く総合指数は100. 5となり、前月と同水準となった。